

Informations périodiques SFDR



Les informations relatives à la durabilité que le rapport périodique doit contenir en application d'une réglementation récente sont fournies aux mieux de nos possibilités. Pour établir ce rapport, nous sommes tributaire des informations relatives aux différents aspects de durabilité que nous recevons des assets managers avec lesquels nous travaillons. Ces informations ne sont pas disponibles pour l'instant auprès de ces derniers. Le rapport périodique sera donc établi et complété dès que les assets managers nous auront transmis les informations nécessaires

Nom du produit: BI FvS Global Flexible / BI FvS Global Flexible P
Identifiant d'entité juridique (LEI): 549300J5UIRMVZOJBV45

Caractéristiques environnementales et/ou sociales

Ce produit financier avait-il un objectif d'investissement durable ?



Oui



Non



Il a réalisé des investissements durables ayant un objectif environnemental : ___%



dans des activités économiques classées comme durables sur le plan environnemental selon la taxonomie de l'UE



dans des activités économiques non classées comme durables sur le plan environnemental selon la taxonomie de l'UE



Il a réalisé des investissements durables ayant un objectif social: ___%



Il promouvait des caractéristiques environnementales et/ou sociales (E/S) et bien qu'il n'ait pas eu d'objectif d'investissement durable, il présentait une proportion de __ % d'investissements durables



ayant un objectif environnemental et réalisés dans des activités économiques qui sont considérées comme durables sur le plan environnemental au titre de la taxonomie de l'UE



ayant un objectif environnemental et réalisés dans des activités économiques qui ne sont pas considérées comme durables sur le plan environnemental au titre de la taxonomie de l'UE



ayant un objectif social



Il promouvait des caractéristiques E/S, mais n'a pas réalisé d'investissements durables

Par **investissement durable**, on entend un investissement dans une activité économique qui contribue à un objectif environnemental ou social, pour autant qu'il ne cause pas de préjudice important à aucun de ces objectifs et que les sociétés dans lesquelles le produit financier investit appliquent des pratiques de bonne gouvernance

La **taxinomie de l'UE** est un système de classification défini dans le règlement (UE) 2020/852, qui établit une liste **d'activités économiques durables sur le plan environnemental**. Ce règlement n'établit pas de liste d'activités économiques durables sur le plan social. Les investissements durables ayant un objectif environnemental ne sont pas nécessairement alignés sur la taxinomie



Dans quelle mesure l'objectif d'investissement durable de ce produit financier a-t-il été atteint ?

Les **indicateurs de durabilité** servent à vérifier si le produit est conforme aux caractéristiques environnementales ou sociales promues par le produit financier sont atteintes

● *Quelle a été la performance des indicateurs de durabilité ?*

● *...et par rapport aux périodes précédentes?*

● *Dans quelle mesure les investissements durables les investissements durables n'ont-ils pas causé de préjudice important à un objectif d'investissement durable ?*

— *Comment les indicateurs concernant les incidences négatives ont-ils été pris en considération ?*

— *Les investissements durables étaient-ils conformes aux principes directeurs de l'OCDE à l'intention des entreprises multinationales et aux principes directeurs des Nations unies relatifs aux entreprises et aux droits de l'homme ? Description détaillée :*

Les **principales incidences négatives** correspondent aux incidences négatives les plus significatives des décisions d'investissement sur les facteurs de durabilité liés aux questions environnementales, sociales et de personnel, au respect des droits de l'homme, à la lutte contre la corruption et aux actes de corruption.



Comment ce produit financier a-t-il pris en considération les principales incidences négatives sur les facteurs de durabilité ?



Quels ont été les principaux investissements de ce produit financier ?

La liste comprend les investissements constituent la plus grande proportion d'investissements du produit financier au cours de la période de référence, à savoir : 2022

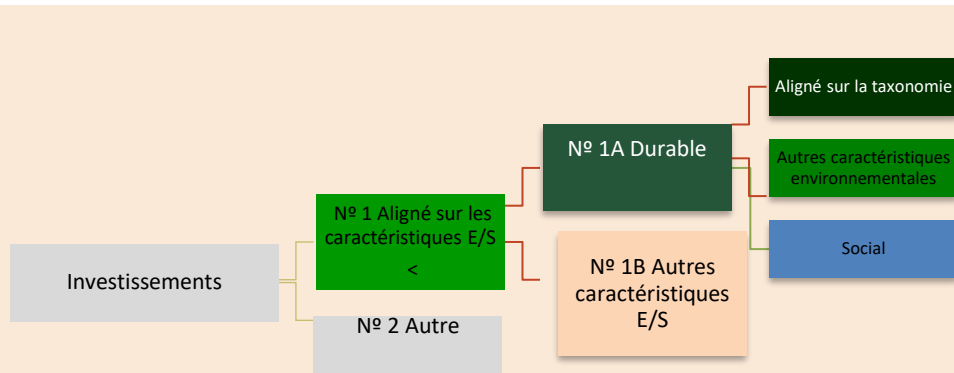
INVESTISSEMENTS LES PLUS IMPORTANTS	SECTEUR	%D'ACTIFS	PAYS



Quelle était la proportion d'investissements liés à la durabilité ?

● Quelle était l'allocation des actifs?

L'allocation des actifs décrit la part des investissements dans des actifs spécifiques.



La catégorie N°1 Aligned sur les caractéristiques E/S : inclut les investissements du produit financier utilisés pour atteindre les caractéristiques environnementales ou sociales promues par le produit financier.

Cette catégorie comprend :

- La **sous-catégorie #1A Durables** couvrant les investissements durables ayant les objectifs environnementaux et sociétaux ;
- La **sous-catégorie #1B Autres caractéristiques E/S** couvrant les investissements alignés sur les caractéristiques environnementales ou sociales qui ne sont pas considérés comme des investissements durables

La catégorie N° 2 Autre : inclut les investissements restants du produit financier qui n'étaient ni alignés sur les caractéristiques environnementales ou sociales, ni considérés comme des investissements durables.

Pour être conforme à la taxinomie de l'UE, les critères applicables au **gaz fossile** comprennent des limitations des émissions et le passage à l'électricité d'origine renouvelable ou à des carburants à faible teneur en carbone d'ici à la fin 2035.

En ce qui concerne **l'énergie nucléaire**, les critères comprennent des règles complètes en matière de sûreté nucléaire et de gestion des déchets.



● **Dans quels secteurs économiques les investissements ont-ils été réalisés?**

Dans quelle mesure les investissements durables ayant un objectif environnement étaient-ils alignés sur la taxinomie de l'UE ?

● **Le produit financier a-t-il investi dans des activités liées au gaz fossile et/ou à l'énergie nucléaire conformes à la taxinomie de l'UE¹ ?**

Oui

Dans le gaz fossile

Dans l'énergie nucléaire

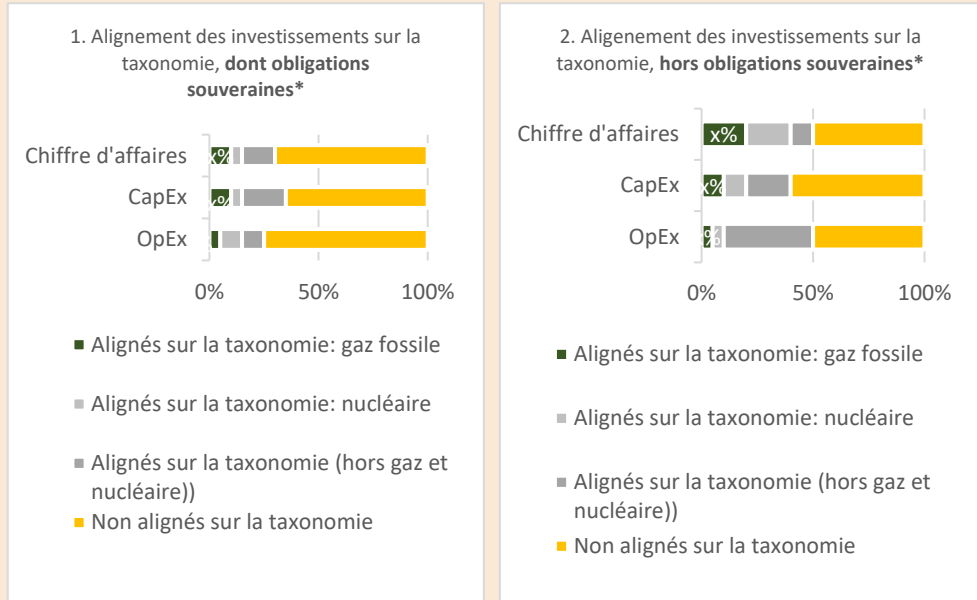
Non

¹ Les activités liées au gaz fossile et/ou nucléaire ne seront conformes à la taxinomie de l'UE si elles contribuent à limiter le changement climatique (« atténuation du changement climatique ») et ne causent de préjudice important à aucun objectif de la taxinomie de l'UE – voir la note explicative dans la marge de gauche. L'ensemble des critères applicables aux activités économiques dans les secteurs du gaz fossile et de l'énergie nucléaire qui sont conformes à la taxinomie de l'UE sont définis dans le règlement délégué (UE) 2022 / 1214 de la Commission.

Les activités alignées sur la taxinomie sont exprimées en % :

-Du **chiffre d'affaires** pour refléter la proportion des revenus provenant des activités vertes des sociétés dans lesquelles le produit financier investit ;
 -Des **dépenses d'investissement** (CapEx) pour montrer les investissements verts réalisés par les sociétés dans lesquelles le produit financier investit, pour une transition vers une économie verte par exemple ;
 -Des **dépenses d'exploitation** (OpEx) pour refléter les activités opérationnelles vertes des sociétés dans lesquelles le produit financier investit.

Les deux graphiques ci-dessous indiquent en vert le pourcentage minimal d'investissements qui sont alignés sur la taxinomie de l'UE. Comme il n'existe pas de méthodologie appropriée pour déterminer l'alignement des obligations souveraines* sur la taxinomie, le premier graphique présente l'alignement taxinomique par rapport à tous les investissements du produit financier, y compris les obligations souveraines, tandis que le second graphique présente l'alignement sur la taxinomie uniquement par rapport aux investissements du produit financier autres que les obligations souveraines.




* Aux fins de ces graphiques, les « obligations souveraines » comprennent toutes les expositions souveraines

Les activités habilitantes

permettent directement à d'autres activités d'apporter une contribution substantielle à un objectif environnemental.

Les activités transitoires sont des activités pour lesquelles il n'existe pas encore des solutions de remplacement sobres en carbone et qui présentent notamment des niveaux d'émissions de gaz à effet de serre correspondant aux meilleures performances.

- **Quelle était la proportion d'investissements réalisés dans des activités transitoires et habilitantes?**
- **Comment le pourcentage d'investissements alignés sur la taxinomie de l'UE a-t-il évolué par rapport aux périodes de référence précédentes ?**

 le symbole représente des investissements durables avec un objectif environnemental qui **ne tiennent pas compte des critères** régissant les activités économiques durables sur le plan environnemental selon la taxonomie de l'UE.



Quelle était la proportion d'investissements durables ayant un objectif environnemental qui n'étaient pas alignés sur la taxonomie de l'UE ?



Quelle était la proportion d'investissements durables sur le plan social ?



Quels étaient les investissements inclus dans la catégorie « N° 2 Autres », quelle était leur finalité et des garanties environnementales ou sociales minimales s'appliquaient-elles à eux ?



Quelles mesures ont été prises pour atteindre l'objectif d'investissement durable au cours de la période de référence ?



Quelle a été la performance de ce produit financier par rapport à l'indice de référence durable ?

Les **indices de référence** sont des indices permettant de mesurer si le produit financier atteint l'objectif d'investissement durable

- *En quoi l'indice de référence différait-il d'un indice de marché large ?*
- *Quelle a été la performance de ce produit financier au regard des indicateurs de durabilité visant à déterminer l'alignement de l'indice de référence sur l'objectif d'investissement durable ?*
- *Quelle a été la performance de ce produit financier par rapport à l'indice de référence ?*
- *Quelle a été la performance de ce produit financier par rapport à l'indice de marché large ?*