

BELFIUS INVEST TARGET RETURN

Règlement de gestion des fonds de placement internes

du Belfius Invest Target Return

Dans ce règlement, les termes ci-dessous s'entendent au sens indiqué :

La Compagnie : Belfius Insurance SA

L'agence : l'agence bancaire de Belfius Banque SA

Le souscripteur : le preneur d'assurance qui conclut le contrat avec la Compagnie

Le gestionnaire des fonds de placement internes : Belfius Insurance SA

OPC : organisme de placement collectif. Le terme désigne à la fois un fonds commun de placement et une sicav.

I. PRÉSENTATION GÉNÉRALE DE BELFIUS TARGET RETURN

Le contrat d'assurance Belfius Invest Target Return est un contrat d'assurance-vie branche 23 lié à des fonds de placement internes. Les fonds de placement internes de **Belfius Invest Target Return** sont gérés par la Compagnie et investissent directement en OPC sans rendement garanti. Ils sont gérés par la Compagnie dans l'intérêt exclusif du souscripteur. Le risque financier de la transaction est supporté par le souscripteur/le (les) bénéficiaire(s).

Les moins-values ou plus-values éventuelles d'un fonds de placement interne sont réinvesties dans le fonds de placement interne concerné et sont reprises dans la valeur d'inventaire nette. Toutes les moins-values et plus-values des fonds de placement internes appartiennent aux fonds de placement internes.

II. DESCRIPTION DE LA POLITIQUE D'INVESTISSEMENT DE CHAQUE FONDS DE PLACEMENT INTERNE

Belfius Invest Target Return englobe les fonds de placement internes suivants.

Type de fonds de placement interne	Univers	Fonds de placement interne	Date de création
Actions	Europe	BI Schroder ISF Europ Eq Abs Return A BI DNCA Invest Velador BG – EUR	10/11/2016 10/11/2016
	US	BI BlackRock Americas Div Eq Abs Ret Hdg	10/11/2016
Obligations	World	BI Nordea-1 Flex Fixed Income Fund BP BI Jupiter JGF Dynamic Bond L EUR Acc BI Legg Mason WA Macro Opp Bond A Hdg	10/11/2016 10/11/2016 10/11/2016
Mixed	World	BI JPM Glob Macro Opp A(Acc) Eur BI M&G Dynamic Allocation Fund A Eur BI Fidelity G Multi Ass Tact Mod A Eur H BI Invesco Glob Target Return A Acc EUR BI NN First Class Multi Asset Premium P	14/09/2015 14/09/2015 14/09/2015 14/09/2015 14/09/2015
Cashfonds	Cash	BI Money Market Euro	10/06/2013

Belfius Banque, numéro FSMA 019649 A, est un agent lié de Belfius Insurance SA contractuellement tenu de commercialiser uniquement des assurances de Belfius Insurance SA (à l'exception des assurances relevant de la branche 14).

Entreprise d'assurances Belfius Insurance SA agréée sous le numéro 0037 - Tél. 02 286 76 11- BIC : GKCCBEBB – IBAN : BE72 0910 1224 0116 - RPM Bruxelles TVA BE 0405.764.064 - dont le siège est à B-1210 Bruxelles, Avenue Galilée 5. Attention! Le 28 mai 2018 l'adresse du siège social de Belins SA change. À partir de cette date, vous pourrez nous contacter à l'adresse suivante: place Charles Rogier 11, 1210 Bruxelles.

Objectif général des fonds de placement internes

Les fonds de placement internes ont pour objectif général de garantir aux souscripteurs la meilleure valorisation possible du capital investi via les fonds de placement internes disponibles, tout en les faisant profiter d'une large répartition des risques. Dans la perspective de cet objectif, les actifs des différents fonds de placement internes sont investis dans des valeurs de nature diverse, sur des marchés du monde entier.


Les fonds de placement internes existants, leurs objectifs et leur politique d'investissement

Des changements peuvent se produire dans la gamme des fonds de placement internes disponibles. Pour connaître l'offre des fonds de placement internes disponibles à un moment déterminé, le souscripteur peut s'adresser à son agence ou consulter le site web www.belfius.be. Les fonds de placement internes sont libellés en EUR.

FONDS D' ACTIONS LONG-SHORT

Fonds de placement interne BI Schroder ISF Europ Eq Abs Return A

- ❖ Politique d'investissement: Le fonds de placement interne investit dans le fonds Schroder International Selection Fund European Equity Absolute Return A EUR Acc (ISIN: LU1046235062). Le fonds vise une croissance du capital. Un rendement absolu signifie que le fonds cherche à fournir un rendement positif sur une période de 3 ans quelles que soient les conditions de marché, mais il ne peut être garanti et votre capital est à risque. Au moins deux-tiers du fonds aura une exposition longue ou courte aux sociétés européennes. Le fonds n'a pas de biais en faveur d'un secteur particulier. Le fonds vise à tirer parti des opportunités d'investissement créées par les fluctuations de l'activité économique sur le marché européen. Nous investissons en fonction du mérite des sociétés individuelles dans l'objectif de générer des rendements du fonds qui ne dépendent pas des mouvements du marché dans son ensemble. Le fonds peut aussi investir dans d'autres instruments financiers et détenir des liquidités en dépôt. Les instruments dérivés peuvent être utilisés pour atteindre l'objectif d'investissement et à des fins de couverture du risque ou d'optimisation de la gestion. Le fonds peut avoir recours à l'effet de levier et prendre des positions à découvert.
- ❖ Gestionnaire du fonds sous-jacent : Schroder Investment Management Lux S.A.
- ❖ Frais de gestion du fonds de placement interne : 0,55% par an
- ❖ Classe de risque
 - Le risque selon « l'indicateur synthétique de risque et de performance » (SRRI): 6 (échelle de 1 à 7)
 - Indicateur synthétique de risque (SRI) selon le règlement PRIIPS: 4 (échelle de 1 à 7)

1	2	3	4	5	6	7
← Risque le plus faible		Risque le plus élevé →				
<p>L'indicateur de risque part de l'hypothèse que vous conservez le produit pendant 3 ans.</p> <p> Le risque inhérent au produit peut être plus élevé que celui présenté dans l'indicateur si le produit n'est pas détenu pendant toute la durée de période recommandée.</p>						

Nous avons classé ce produit dans la classe de risque 4 sur 7, qui est une classe de risque moyenne. Autrement dit, les pertes potentielles liées aux futurs résultats du produit se situent à un niveau moyen et, si la situation venait à se détériorer sur les marchés, il est possible que la capacité de Belfius Insurance S.A. à vous payer en soit affectée.

Belfius Banque, numéro FSMA 019649 A, est un agent lié de Belfius Insurance SA contractuellement tenu de commercialiser uniquement des assurances de Belfius Insurance SA (à l'exception des assurances relevant de la branche 14).
Entreprise d'assurances Belfius Insurance SA agréée sous le numéro 0037 - Tél. 02 286 76 11- BIC : GKCCBEBB – IBAN : BE72 0910 1224 0116 - RPM Bruxelles TVA BE 0405.764.064 - dont le siège est à B-1210 Bruxelles, Avenue Galilée 5. Attention! Le 28 mai 2018 l'adresse du siège social de Belins SA change. À partir de cette date, vous pourrez nous contacter à l'adresse suivante: place Charles Rogier 11, 1210 Bruxelles.

- ❖ **Scénarios de performance:**
Ce tableau montre les sommes que vous pourriez obtenir sur 3 ans, en fonction de différents scénarios, en supposant que vous investissiez 10 000 EUR.
Les différents scénarios montrent comment votre investissement pourrait se comporter. Vous pouvez les comparer avec les scénarios d'autres produits. Les scénarios présentés sont une estimation de performances futures à partir de données du passé relatives aux variations de la valeur de cet investissement. Ils ne constituent pas un indicateur exact. Ce que vous obtiendrez dépendra de l'évolution du marché et de la durée pendant laquelle vous conserverez l'investissement ou le produit. Le scénario de tensions montre ce que vous pourriez obtenir dans des situations de marché extrêmes, et ne tient pas compte du cas où nous ne pourrions pas vous payer.

Investissement 10.000 EUR				
Scénarios de performance		1 ans	2 ans	3 ans (Période de détention recommandée)
Scénarios en cas de survie				
Scénario de tensions	Ce que vous pourriez obtenir après déduction de coûts	€ 8.221	€ 8.022	€ 7.816
	Rendement annuel moyen	-17,79%	-9,89%	-7,28%
Scénario défavorable	Ce que vous pourriez obtenir après déduction des coûts	€ 8.503	€ 8.420	€ 8.299
	Rendement annuel moyen	-14,97%	-7,90%	-5,67%
Scénario intermédiaire	Ce que vous pourriez obtenir après déduction des coûts	€ 9.030	€ 9.166	€ 9.207
	Rendement annuel moyen	-9,70%	-4,17%	-2,64%
Scénario favorable	Ce que vous pourriez obtenir après déduction des coûts	€ 9.582	€ 9.970	€ 10.207
	Rendement annuel moyen	-4,18%	-0,15%	0,69%
Scénario en cas de décès				
Événement assuré	Ce que vos bénéficiaires pourraient obtenir après déduction des coûts	€ 9.406	€ 9.353	€ 9.300

- ❖ **Coûts au fil du temps:**
 - Les frais de gestion du fonds de placement interne sont de 0,55% par an. (Les autres coûts globaux au niveau du produit ont été mentionnés dans un tableau récapitulatif dans le « Document d'informations clés »). Les montants indiqués ici sont les coûts cumulés liés au produit lui-même, pour trois périodes de détention différentes. Les pénalités de sortie anticipée potentielles sont incluses. Les chiffres présentés supposent que vous investissiez 10 000 EUR. Ces chiffres sont des estimations et peuvent changer à l'avenir. Il se peut que la personne qui vous vend ce produit ou qui vous fournit des conseils à son sujet vous demande de payer des coûts supplémentaires. Si c'est le cas, cette personne vous informera au sujet de ces coûts et vous montrera l'incidence de l'ensemble des coûts sur votre investissement au fil du temps.

Investissement de 10.000 EUR	Si vous rachetez après 1 an	Si vous rachetez après 2 an	Si vous rachetez après 3 an
Coûts totaux	€ 892	€ 934	€ 1.076
Incidence sur le rendement (réduction du rendement) par an	8,92%	4,67%	3,59%

Belfius Banque, numéro FSMA 019649 A, est un agent lié de Belfius Insurance SA contractuellement tenu de commercialiser uniquement des assurances de Belfius Insurance SA (à l'exception des assurances relevant de la branche 14).
Entreprise d'assurances Belfius Insurance SA agréée sous le numéro 0037 - Tél. 02 286 76 11 – BIC : GKCCBEBB – IBAN : BE72 0910 1224 0116 - RPM Bruxelles TVA BE 0405.764.064 - dont le siège est à B-1210 Bruxelles, Avenue Galilée 5. Attention! Le 28 mai 2018 l'adresse du siège social de Belins SA change. À partir de cette date, vous pourrez nous contacter à l'adresse suivante: place Charles Rogier 11, 1210 Bruxelles.


- ❖ Le Composition des coûts : Le tableau ci-dessous indique:
 - l'incidence annuelle des différents types de coûts sur le rendement que vous pourriez obtenir de votre investissement à la fin de la période d'investissement recommandée;
 - la signification des différentes catégories de coûts.

Ce tableau montre l'incidence sur le rendement par an

Coûts ponctuels	Coûts d'entrée	0,83%	L'incidence des coûts que vous payez lors de l'entrée dans votre investissement. Il s'agit du montant maximal que vous paierez; il se pourrait que vous payiez moins.
	Coûts de sortie	0,33%	L'incidence des coûts encourus lorsque vous sortez de votre investissement à l'échéance.
Coûts récurrents	Coûts de transaction de portefeuille	0,30%	L'incidence des coûts encourus lorsque nous achetons ou vendons des investissements sous-jacents au produit.
	Autres coûts récurrents	2,12%	L'incidence des coûts que nous prélevons chaque année pour gérer vos investissements.

Fonds de placement interne BI DNCA Invest Velador BG – EUR

- ❖ Politique d'investissement: Le fonds de placement interne investit dans le fonds DNCA Invest Velador Class BG shares EUR (ISIN: LU1438033414). Le fonds recherche à atteindre une performance supérieure à celle de l'indice composite suivant : 25% EUROSTOXX 50 NR + 75% EONIA (Euro OverNight Index Average est le taux à un jour dans la zone euro). Cette performance est recherchée en y associant une volatilité annuelle inférieure à 8%. La stratégie du fonds peut être qualifiée de stratégie de rendement absolu et repose sur une analyse financière fondamentale réalisée par le gestionnaire de placement. Le fonds investit dans des émetteurs européens (EEE plus la Suisse). Le risque global lié aux placements du compartiment (positions longues et contrats à terme) ne peut pas dépasser 200% de l'actif net du compartiment. Son exposition nette étant limitée à 0/+50% des actifs qu'il gère, le fonds est peu dépendant des évolutions du marché actions. La performance dépend en majeure partie de la capacité du gérant à déceler des titres susceptibles de surperformer leur indice du marché ou des indices sectoriels correspondants.
- ❖ Gestionnaire du fonds sous-jacent : DNCA FINANCE Luxembourg
- ❖ Frais de gestion du fonds de placement interne : 0,55% par an
- ❖ Classe de risque :
 - Le risque selon « l'indicateur synthétique de risque et de performance » (SRRI): 4 (échelle de 1 à 7)
 - Indicateur synthétique de risque (SRI) selon le règlement PRIIPS: 2 (échelle de 1 à 7)

1	2	3	4	5	6	7
 <p>Risque le plus faible</p> <p>L'indicateur de risque part de l'hypothèse que vous conservez le produit pendant 5 ans.</p> <p>Le risque inhérent au produit peut être plus élevé que celui présenté dans l'indicateur si le produit n'est pas détenu pendant toute la durée de période recommandée.</p>		<p>Risque le plus élevé</p>				

Nous avons classé ce produit dans la classe de risque 2 sur 7, qui est une classe de risque basse. Autrement dit, les pertes potentielles liées aux futurs résultats du produit se situent à un niveau bas et, si la situation venait à se détériorer sur les marchés, il est peu probable que la capacité de Belfius Insurance S.A. à vous payer en soit affectée.

Belfius Banque, numéro FSMA 019649 A, est un agent lié de Belfius Insurance SA contractuellement tenu de commercialiser uniquement des assurances de Belfius Insurance SA (à l'exception des assurances relevant de la branche 14).
 Entreprise d'assurances Belfius Insurance SA agréée sous le numéro 0037 - Tél. 02 286 76 11– BIC : GKCCBEBB – IBAN : BE72 0910 1224 0116 - RPM Bruxelles TVA BE 0405.764.064 - dont le siège est à B-1210 Bruxelles, Avenue Galilée 5. Attention! Le 28 mai 2018 l'adresse du siège social de Belins SA change. À partir de cette date, vous pourrez nous contacter à l'adresse suivante: place Charles Rogier 11, 1210 Bruxelles.

❖ Scénarios de performance:

Ce tableau montre les sommes que vous pourriez obtenir sur 5 ans, en fonction de différents scénarios, en supposant que vous investissiez 10 000 EUR.

Les différents scénarios montrent comment votre investissement pourrait se comporter. Vous pouvez les comparer avec les scénarios d'autres produits. Les scénarios présentés sont une estimation de performances futures à partir de données du passé relatives aux variations de la valeur de cet investissement. Ils ne constituent pas un indicateur exact. Ce que vous obtiendrez dépendra de l'évolution du marché et de la durée pendant laquelle vous conserverez l'investissement ou le produit. Le scénario de tensions montre ce que vous pourriez obtenir dans des situations de marché extrêmes, et ne tient pas compte du cas où nous ne pourrions pas vous payer.

Investissement 10.000 EUR				
Scénarios de performance		1 ans	3 ans	5 ans (Période de détention recommandée)
Scénarios en cas de survie				
Scénario de tensions	Ce que vous pourriez obtenir après déduction de coûts	€ 8.953	€ 8.638	€ 8.418
	Rendement annuel moyen	-10,47%	-4,54%	-3,16%
Scénario défavorable	Ce que vous pourriez obtenir après déduction des coûts	€ 9.117	€ 9.497	€ 9.919
	Rendement annuel moyen	-8,83%	-1,68%	-0,16%
Scénario intermédiaire	Ce que vous pourriez obtenir après déduction des coûts	€ 9.658	€ 10.493	€ 11.282
	Rendement annuel moyen	-3,42%	1,64%	2,56%
Scénario favorable	Ce que vous pourriez obtenir après déduction des coûts	€ 10.226	€ 11.589	€ 12.827
	Rendement annuel moyen	2,26%	5,30%	5,65%
Scénario en cas de décès				
Événement assuré	Ce que vos bénéficiaires pourraient obtenir après déduction des coûts	€ 10.060	€ 10.707	€ 11.396

❖ Coûts au fil du temps:

- Les frais de gestion du fonds de placement interne sont de 0,55% par an. (Les autres coûts globaux au niveau du produit ont été mentionnés dans un tableau récapitulatif dans le « Document d'informations clés »). Les montants indiqués ici sont les coûts cumulés liés au produit lui-même, pour trois périodes de détention différentes. Les pénalités de sortie anticipée potentielles sont incluses. Les chiffres présentés supposent que vous investissiez 10 000 EUR. Ces chiffres sont des estimations et peuvent changer à l'avenir. Il se peut que la personne qui vous vend ce produit ou qui vous fournit des conseils à son sujet vous demande de payer des coûts supplémentaires. Si c'est le cas, cette personne vous informera au sujet de ces coûts et vous montrera l'incidence de l'ensemble des coûts sur votre investissement au fil du temps.

Investissement de 10.000 EUR	Si vous rachetez après 1 an	Si vous rachetez après 3 an	Si vous rachetez après 5 an
Coûts totaux	€ 903	€ 1.209	€ 1.615
Incidence sur le rendement (réduction du rendement) par an	9,03%	4,03%	3,23%

Belfius Banque, numéro FSMA 019649 A, est un agent lié de Belfius Insurance SA contractuellement tenu de commercialiser uniquement des assurances de Belfius Insurance SA (à l'exception des assurances relevant de la branche 14).

Entreprise d'assurances Belfius Insurance SA agréée sous le numéro 0037 - Tél. 02 286 76 11- BIC : GKCCBEBB – IBAN : BE72 0910 1224 0116 - RPM Bruxelles TVA BE 0405.764.064 - dont le siège est à B-1210 Bruxelles, Avenue Galilée 5. Attention! Le 28 mai 2018 l'adresse du siège social de Belins SA change. À partir de cette date, vous pourrez nous contacter à l'adresse suivante: place Charles Rogier 11, 1210 Bruxelles.

- ❖ Le Composition des coûts : Le tableau ci-dessous indique:
 - l'incidence annuelle des différents types de coûts sur le rendement que vous pourriez obtenir de votre investissement à la fin de la période d'investissement recommandée;
 - la signification des différentes catégories de coûts.

Ce tableau montre l'incidence sur le rendement par an

Coûts ponctuels	Coûts d'entrée	0,50%	L'incidence des coûts que vous payez lors de l'entrée dans votre investissement. Il s'agit du montant maximal que vous paierez; il se pourrait que vous payiez moins.
	Coûts de sortie	0,20%	L'incidence des coûts encourus lorsque vous sortez de votre investissement à l'échéance.
Coûts récurrents	Coûts de transaction de portefeuille	0,26%	L'incidence des coûts encourus lorsque nous achetons ou vendons des investissements sous-jacents au produit.
	Autres coûts récurrents	2,27%	L'incidence des coûts que nous prélevons chaque année pour gérer vos investissements.

Fonds de placement interne BI BlackRock Americas Div Eq Abs Ret Hdg

- ❖ Politique d'investissement: Le fonds de placement interne investit dans le fonds BlackRock Strategic Funds - Americas Diversified Equity Absolute Return Fund A2 EUR Hedged (ISIN: LU0725892466). Le fonds cherche à atteindre un rendement absolu positif en combinant croissance du capital et revenu de votre investissement, quelles que soient les conditions de marché. Le fonds cherche à placer au moins 70% de son exposition d'investissement en actions de sociétés constituées ou cotées aux Etats-Unis, au Canada et en Amérique latine. Il investit pour ce faire au moins 70% de ses actifs en actions et autres titres apparentés à des actions et, si jugé opportun, en titres de créances (tels que des obligations), en instruments du marché monétaire, en dépôts et en liquidités. Les titres apparentés à des actions incluent des instruments financiers dérivés. Le fonds peut détenir à tout moment une proportion importante, voire la totalité, de ses actifs en liquidités aux fins de couvrir le risque créé par l'utilisation de produits dérivés ou de contribuer à atteindre son objectif d'investissement.
- ❖ Gestionnaire du fonds sous-jacent : BlackRock (Luxembourg) S.A.
- ❖ Frais de gestion du fonds de placement interne : 0,55% par an
- ❖ Classe de risque:
 - Le risque selon « l'indicateur synthétique de risque et de performance » (SRRI): 4 (échelle de 1 à 7)
 - Indicateur synthétique de risque (SRI) selon le règlement PRIIPS: 4 (échelle de 1 à 7)

1	2	3	4	5	6	7
Risque le plus faible				Risque le plus élevé		
<p>L'indicateur de risque part de l'hypothèse que vous conservez le produit pendant 5 ans.</p> <p>Le risque inhérent au produit peut être plus élevé que celui présenté dans l'indicateur si le produit n'est pas détenu pendant toute la durée de période recommandée.</p>						

Nous avons classé ce produit dans la classe de risque 4 sur 7, qui est une classe de risque moyenne. Autrement dit, les pertes potentielles liées aux futurs résultats du produit se situent à un niveau moyen et, si la situation venait à se détériorer sur les marchés, il est possible que la capacité de Belfius Insurance S.A. à vous payer en soit affectée.

Belfius Banque, numéro FSMA 019649 A, est un agent lié de Belfius Insurance SA contractuellement tenu de commercialiser uniquement des assurances de Belfius Insurance SA (à l'exception des assurances relevant de la branche 14).
 Entreprise d'assurances Belfius Insurance SA agréée sous le numéro 0037 - Tél. 02 286 76 11- BIC : GKCCBEBB – IBAN : BE72 0910 1224 0116 - RPM Bruxelles TVA BE 0405.764.064 - dont le siège est à B-1210 Bruxelles, Avenue Galilée 5. Attention! Le 28 mai 2018 l'adresse du siège social de Belins SA change. À partir de cette date, vous pourrez nous contacter à l'adresse suivante: place Charles Rogier 11, 1210 Bruxelles.

❖ Scénarios de performance:

Ce tableau montre les sommes que vous pourriez obtenir sur 5 ans, en fonction de différents scénarios, en supposant que vous investissiez 10 000 EUR.

Les différents scénarios montrent comment votre investissement pourrait se comporter. Vous pouvez les comparer avec les scénarios d'autres produits. Les scénarios présentés sont une estimation de performances futures à partir de données du passé relatives aux variations de la valeur de cet investissement. Ils ne constituent pas un indicateur exact. Ce que vous obtiendrez dépendra de l'évolution du marché et de la durée pendant laquelle vous conserverez l'investissement ou le produit. Le scénario de tensions montre ce que vous pourriez obtenir dans des situations de marché extrêmes, et ne tient pas compte du cas où nous ne pourrions pas vous payer.

Investissement 10.000 EUR				
Scénarios de performance		1 ans	3 ans	5 ans (Période de détention recommandée)
Scénarios en cas de survie				
Scénario de tensions	Ce que vous pourriez obtenir après déduction de coûts	€ 7.428	€ 7.688	€ 7.299
	Rendement annuel moyen	-25,72%	-7,71%	-5,40%
Scénario défavorable	Ce que vous pourriez obtenir après déduction des coûts	€ 8.925	€ 9.095	€ 9.322
	Rendement annuel moyen	-10,75%	-3,02%	-1,36%
Scénario intermédiaire	Ce que vous pourriez obtenir après déduction des coûts	€ 9.606	€ 10.359	€ 11.102
	Rendement annuel moyen	-3,94%	1,20%	2,20%
Scénario favorable	Ce que vous pourriez obtenir après déduction des coûts	€ 10.340	€ 11.933	€ 13.542
	Rendement annuel moyen	3,40%	6,44%	7,08%
Scénario en cas de décès				
Événement assuré	Ce que vos bénéficiaires pourraient obtenir après déduction des coûts	€ 10.006	€ 10.570	€ 11.214

❖ Coûts au fil du temps:

- Les frais de gestion du fonds de placement interne sont de 0,55% par an. (Les autres coûts globaux au niveau du produit ont été mentionnés dans un tableau récapitulatif dans le « Document d'informations clés »). Les montants indiqués ici sont les coûts cumulés liés au produit lui-même, pour trois périodes de détention différentes. Les pénalités de sortie anticipée potentielles sont incluses. Les chiffres présentés supposent que vous investissiez 10 000 EUR. Ces chiffres sont des estimations et peuvent changer à l'avenir. Il se peut que la personne qui vous vend ce produit ou qui vous fournit des conseils à son sujet vous demande de payer des coûts supplémentaires. Si c'est le cas, cette personne vous informera au sujet de ces coûts et vous montrera l'incidence de l'ensemble des coûts sur votre investissement au fil du temps.

Investissement de 10.000 EUR	Si vous rachetez après 1 an	Si vous rachetez après 3 an	Si vous rachetez après 5 an
Coûts totaux	€ 902	€ 1.206	€ 1.610
Incidence sur le rendement (réduction du rendement) par an	9,02%	4,02%	3,22%

Belfius Banque, numéro FSMA 019649 A, est un agent lié de Belfius Insurance SA contractuellement tenu de commercialiser uniquement des assurances de Belfius Insurance SA (à l'exception des assurances relevant de la branche 14).

Entreprise d'assurances Belfius Insurance SA agréée sous le numéro 0037 - Tél. 02 286 76 11 – BIC : GKCCBEBB – IBAN : BE72 0910 1224 0116 - RPM Bruxelles TVA BE 0405.764.064 - dont le siège est à B-1210 Bruxelles, Avenue Galilée 5. Attention! Le 28 mai 2018 l'adresse du siège social de Belins SA change. À partir de cette date, vous pourrez nous contacter à l'adresse suivante: place Charles Rogier 11, 1210 Bruxelles.

- ❖ Le Composition des coûts : Le tableau ci-dessous indique:
 - l'incidence annuelle des différents types de coûts sur le rendement que vous pourriez obtenir de votre investissement à la fin de la période d'investissement recommandée;
 - la signification des différentes catégories de coûts.

Ce tableau montre l'incidence sur le rendement par an

Coûts ponctuels	Coûts d'entrée	0,50%	L'incidence des coûts que vous payez lors de l'entrée dans votre investissement. Il s'agit du montant maximal que vous paierez; il se pourrait que vous payiez moins.
	Coûts de sortie	0,20%	L'incidence des coûts encourus lorsque vous sortez de votre investissement à l'échéance.
Coûts récurrents	Coûts de transaction de portefeuille	0,30%	L'incidence des coûts encourus lorsque nous achetons ou vendons des investissements sous-jacents au produit.
	Autres coûts récurrents	2,22%	L'incidence des coûts que nous prélevons chaque année pour gérer vos investissements.

FONDS D'OBLIGATIONS MONDIAUX FLEXIBLES

Fonds de placement interne BI Nordea-1 Flex Fixed Income Fund BP

- ❖ Politique d'investissement: Le fonds de placement interne investit dans le fonds Nordea-1 Flexible Fixed Income Fund BP EUR (ISIN: LU0915365364). Le fonds a pour objectif d'offrir à ses clients une exposition diversifiée aux marchés obligataires à l'échelle mondiale, tout en procurant des rendements supérieurs à ceux du marché monétaire. Le fonds cherche à appliquer une stratégie neutre au marché sur un cycle d'investissement. Le processus d'investissement s'appuie sur une allocation d'actifs dynamique, tant tactique que stratégique, une solide diversification à travers les classes d'actifs obligataires, et une gestion active des devises. Le fonds peut s'exposer à des devises autres que la devise de base par le biais d'investissements et/ou de positions en liquidités. Le fonds recourra activement à cette exposition en devises dans le cadre de sa stratégie d'investissement.
- ❖ Gestionnaire du fonds sous-jacent : Nordea Investment Funds S.A.
- ❖ Frais de gestion du fonds de placement interne : 0,55% par an
- ❖ Classe de risque :
 - Le risque selon « l'indicateur synthétique de risque et de performance » (SRII): 3 (échelle de 1 à 7)
 - Indicateur synthétique de risque (SRI) selon le règlement PRIIPS: 2 (échelle de 1 à 7)

1	2	3	4	5	6	7
Risque le plus faible		Risque le plus élevé				
<p>L'indicateur de risque part de l'hypothèse que vous conservez le produit pendant 3 ans.</p> <p>Le risque inhérent au produit peut être plus élevé que celui présenté dans l'indicateur si le produit n'est pas détenu pendant toute la durée de période recommandée.</p>						

Nous avons classé ce produit dans la classe de risque 2 sur 7, qui est une classe de risque basse. Autrement dit, les pertes potentielles liées aux futurs résultats du produit se situent à un niveau bas et, si la situation venait à se détériorer sur les marchés, il est peu probable que la capacité de Belfius Insurance S.A. à vous payer en soit affectée.

Belfius Banque, numéro FSMA 019649 A, est un agent lié de Belfius Insurance SA contractuellement tenu de commercialiser uniquement des assurances de Belfius Insurance SA (à l'exception des assurances relevant de la branche 14).
 Entreprise d'assurances Belfius Insurance SA agréée sous le numéro 0037 - Tél. 02 286 76 11- BIC : GKCCBEBB – IBAN : BE72 0910 1224 0116 - RPM Bruxelles TVA BE 0405.764.064 - dont le siège est à B-1210 Bruxelles, Avenue Galilée 5. Attention! Le 28 mai 2018 l'adresse du siège social de Belins SA change. À partir de cette date, vous pourrez nous contacter à l'adresse suivante: place Charles Rogier 11, 1210 Bruxelles.

❖ Scénarios de performance:

Ce tableau montre les sommes que vous pourriez obtenir sur 3 ans, en fonction de différents scénarios, en supposant que vous investissiez 10 000 EUR.

Les différents scénarios montrent comment votre investissement pourrait se comporter. Vous pouvez les comparer avec les scénarios d'autres produits. Les scénarios présentés sont une estimation de performances futures à partir de données du passé relatives aux variations de la valeur de cet investissement. Ils ne constituent pas un indicateur exact. Ce que vous obtiendrez dépendra de l'évolution du marché et de la durée pendant laquelle vous conserverez l'investissement ou le produit. Le scénario de tensions montre ce que vous pourriez obtenir dans des situations de marché extrêmes, et ne tient pas compte du cas où nous ne pourrions pas vous payer.

Investissement 10.000 EUR				
Scénarios de performance		1 ans	2 ans	3 ans (Période de détention recommandée)
Scénarios en cas de survie				
Scénario de tensions	Ce que vous pourriez obtenir après déduction de coûts	€ 8.065	€ 7.998	€ 7.835
	Rendement annuel moyen	-19,35%	-10,01%	-7,22%
Scénario défavorable	Ce que vous pourriez obtenir après déduction des coûts	€ 9.037	€ 9.006	€ 9.099
	Rendement annuel moyen	-9,63%	-4,97%	-3,00%
Scénario intermédiaire	Ce que vous pourriez obtenir après déduction des coûts	€ 9.374	€ 9.485	€ 9.694
	Rendement annuel moyen	-6,26%	-2,57%	-1,02%
Scénario favorable	Ce que vous pourriez obtenir après déduction des coûts	€ 9.722	€ 9.987	€ 10.327
	Rendement annuel moyen	-2,78%	-0,06%	1,09%
Scénario en cas de décès				
Événement assuré	Ce que vos bénéficiaires pourraient obtenir après déduction des coûts	€ 9.765	€ 9.778	€ 9.792

❖ Coûts au fil du temps:

- Les frais de gestion du fonds de placement interne sont de 0,55% par an. (Les autres coûts globaux au niveau du produit ont été mentionnés dans un tableau récapitulatif dans le « Document d'informations clés »). Les montants indiqués ici sont les coûts cumulés liés au produit lui-même, pour trois périodes de détention différentes. Les pénalités de sortie anticipée potentielles sont incluses. Les chiffres présentés supposent que vous investissiez 10 000 EUR. Ces chiffres sont des estimations et peuvent changer à l'avenir. Il se peut que la personne qui vous vend ce produit ou qui vous fournit des conseils à son sujet vous demande de payer des coûts supplémentaires. Si c'est le cas, cette personne vous informera au sujet de ces coûts et vous montrera l'incidence de l'ensemble des coûts sur votre investissement au fil du temps.

Investissement de 10.000 EUR	Si vous rachetez après 1 an	Si vous rachetez après 2 an	Si vous rachetez après 3 an
Coûts totaux	€ 811	€ 872	€ 833
Incidence sur le rendement (réduction du rendement) par an	8,11%	4,36%	2,78%

Belfius Banque, numéro FSMA 019649 A, est un agent lié de Belfius Insurance SA contractuellement tenu de commercialiser uniquement des assurances de Belfius Insurance SA (à l'exception des assurances relevant de la branche 14).

Entreprise d'assurances Belfius Insurance SA agréée sous le numéro 0037 - Tél. 02 286 76 11 – BIC : GKCCBEBB – IBAN : BE72 0910 1224 0116 - RPM Bruxelles TVA BE 0405.764.064 - dont le siège est à B-1210 Bruxelles, Avenue Galilée 5. Attention! Le 28 mai 2018 l'adresse du siège social de Belins SA change. À partir de cette date, vous pourrez nous contacter à l'adresse suivante: place Charles Rogier 11, 1210 Bruxelles.

- ❖ Le Composition des coûts : Le tableau ci-dessous indique:
 - l'incidence annuelle des différents types de coûts sur le rendement que vous pourriez obtenir de votre investissement à la fin de la période d'investissement recommandée;
 - la signification des différentes catégories de coûts.

Ce tableau montre l'incidence sur le rendement par an

Coûts ponctuels	Coûts d'entrée	0,83%	L'incidence des coûts que vous payez lors de l'entrée dans votre investissement. Il s'agit du montant maximal que vous paierez; il se pourrait que vous payiez moins.
	Coûts de sortie	0,33%	L'incidence des coûts encourus lorsque vous sortez de votre investissement à l'échéance.
Coûts récurrents	Coûts de transaction de portefeuille	0,46%	L'incidence des coûts encourus lorsque nous achetons ou vendons des investissements sous-jacents au produit.
	Autres coûts récurrents	1,15%	L'incidence des coûts que nous prélevons chaque année pour gérer vos investissements.

Fonds de placement interne BI Jupiter JGF Dynamic Bond L EUR Acc

- ❖ Politique d'investissement: Le fonds de placement interne investit dans le fonds The Jupiter Global Fund - Jupiter Dynamic Bond Class L EUR Acc (ISIN: LU0853555380). L'objectif du fonds est d'obtenir un retour sur investissement élevé avec la perspective d'une croissance du capital. Le fonds investira principalement dans des obligations à rendement élevé, des obligations de qualité « investment grade », des obligations de l'état, des obligations convertibles et d'autres obligations. Le fonds utilisera également des instruments dérivés dans le but de réduire le risque ou de gérer le fonds de manière plus efficiente. Tout revenu provenant de cette catégorie d'actions sera cumulé (c'est-à-dire qu'il sera automatiquement réinvesti et se reflétera dans le prix des actions). Le gestionnaire du fonds est en mesure de prendre ses propres décisions d'investissement, n'est pas contraint par des limites géographiques ou sectorielles et n'est pas guidé par un quelconque indice de référence particulier.
- ❖ Gestionnaire du fonds sous-jacent : Jupiter Asset Management Limited
- ❖ Frais de gestion du fonds de placement interne : 0,55% par an
- ❖ Classe de risque :
 - Le risque selon « l'indicateur synthétique de risque et de performance » (SRRI): 3 (échelle de 1 à 7)
 - Indicateur synthétique de risque (SRI) selon le règlement PRIIPS: 2 (échelle de 1 à 7)

1	2	3	4	5	6	7	
Risque le plus faible							Risque le plus élevé
<p>L'indicateur de risque part de l'hypothèse que vous conservez le produit pendant 5 ans.</p> <p>Le risque inhérent au produit peut être plus élevé que celui présenté dans l'indicateur si le produit n'est pas détenu pendant toute la durée de période recommandée.</p>							

Nous avons classé ce produit dans la classe de risque 2 sur 7, qui est une classe de risque basse. Autrement dit, les pertes potentielles liées aux futurs résultats du produit se situent à un niveau bas et, si la situation venait à se détériorer sur les marchés, il est peu probable que la capacité de Belfius Insurance S.A. à vous payer en soit affectée.

Belfius Banque, numéro FSMA 019649 A, est un agent lié de Belfius Insurance SA contractuellement tenu de commercialiser uniquement des assurances de Belfius Insurance SA (à l'exception des assurances relevant de la branche 14).
 Entreprise d'assurances Belfius Insurance SA agréée sous le numéro 0037 - Tél. 02 286 76 11- BIC : GKCCBEBB – IBAN : BE72 0910 1224 0116 - RPM Bruxelles TVA BE 0405.764.064 - dont le siège est à B-1210 Bruxelles, Avenue Galilée 5. Attention! Le 28 mai 2018 l'adresse du siège social de Belins SA change. À partir de cette date, vous pourrez nous contacter à l'adresse suivante: place Charles Rogier 11, 1210 Bruxelles.

❖ Scénarios de performance:

Ce tableau montre les sommes que vous pourriez obtenir sur 5 ans, en fonction de différents scénarios, en supposant que vous investissiez 10 000 EUR.

Les différents scénarios montrent comment votre investissement pourrait se comporter. Vous pouvez les comparer avec les scénarios d'autres produits. Les scénarios présentés sont une estimation de performances futures à partir de données du passé relatives aux variations de la valeur de cet investissement. Ils ne constituent pas un indicateur exact. Ce que vous obtiendrez dépendra de l'évolution du marché et de la durée pendant laquelle vous conserverez l'investissement ou le produit. Le scénario de tensions montre ce que vous pourriez obtenir dans des situations de marché extrêmes, et ne tient pas compte du cas où nous ne pourrions pas vous payer.

Investissement 10.000 EUR				
Scénarios de performance		1 ans	3 ans	5 ans (Période de détention recommandée)
Scénarios en cas de survie				
Scénario de tensions	Ce que vous pourriez obtenir après déduction de coûts	€ 9.003	€ 8.516	€ 8.334
	Rendement annuel moyen	-9,97%	-4,95%	-3,33%
Scénario défavorable	Ce que vous pourriez obtenir après déduction des coûts	€ 9.220	€ 10.010	€ 10.918
	Rendement annuel moyen	-7,80%	0,03%	1,84%
Scénario intermédiaire	Ce que vous pourriez obtenir après déduction des coûts	€ 9.421	€ 10.221	€ 11.166
	Rendement annuel moyen	-5,79%	0,74%	2,33%
Scénario favorable	Ce que vous pourriez obtenir après déduction des coûts	€ 9.620	€ 10.405	€ 11.380
	Rendement annuel moyen	-3,80%	1,35%	2,76%
Scénario en cas de décès				
Événement assuré	Ce que vos bénéficiaires pourraient obtenir après déduction des coûts	€ 10.006	€ 10.570	€ 11.214

❖ Coûts au fil du temps:

- Les frais de gestion du fonds de placement interne sont de 0,55% par an. (Les autres coûts globaux au niveau du produit ont été mentionnés dans un tableau récapitulatif dans le « Document d'informations clés »). Les montants indiqués ici sont les coûts cumulés liés au produit lui-même, pour trois périodes de détention différentes. Les pénalités de sortie anticipée potentielles sont incluses. Les chiffres présentés supposent que vous investissiez 10 000 EUR. Ces chiffres sont des estimations et peuvent changer à l'avenir. Il se peut que la personne qui vous vend ce produit ou qui vous fournit des conseils à son sujet vous demande de payer des coûts supplémentaires. Si c'est le cas, cette personne vous informera au sujet de ces coûts et vous montrera l'incidence de l'ensemble des coûts sur votre investissement au fil du temps.

Investissement de 10.000 EUR	Si vous rachetez après 1 an	Si vous rachetez après 3 an	Si vous rachetez après 5 an
Coûts totaux	€ 850	€ 1.050	€ 1.350
Incidence sur le rendement (réduction du rendement) par an	8,50%	3,50%	2,70%

Belfius Banque, numéro FSMA 019649 A, est un agent lié de Belfius Insurance SA contractuellement tenu de commercialiser uniquement des assurances de Belfius Insurance SA (à l'exception des assurances relevant de la branche 14).

Entreprise d'assurances Belfius Insurance SA agréée sous le numéro 0037 - Tél. 02 286 76 11- BIC : GKCCBEBB – IBAN : BE72 0910 1224 0116 - RPM Bruxelles TVA BE 0405.764.064 - dont le siège est à B-1210 Bruxelles, Avenue Galilée 5. Attention! Le 28 mai 2018 l'adresse du siège social de Belins SA change. À partir de cette date, vous pourrez nous contacter à l'adresse suivante: place Charles Rogier 11, 1210 Bruxelles.


- ❖ Le Composition des coûts : Le tableau ci-dessous indique:
 - l'incidence annuelle des différents types de coûts sur le rendement que vous pourriez obtenir de votre investissement à la fin de la période d'investissement recommandée;
 - la signification des différentes catégories de coûts.

Ce tableau montre l'incidence sur le rendement par an

Coûts ponctuels	Coûts d'entrée	0,50%	L'incidence des coûts que vous payez lors de l'entrée dans votre investissement. Il s'agit du montant maximal que vous paierez; il se pourrait que vous payiez moins.
	Coûts de sortie	0,20%	L'incidence des coûts encourus lorsque vous sortez de votre investissement à l'échéance.
Coûts récurrents	Coûts de transaction de portefeuille	0,07%	L'incidence des coûts encourus lorsque nous achetons ou vendons des investissements sous-jacents au produit.
	Autres coûts récurrents	1,93%	L'incidence des coûts que nous prélevons chaque année pour gérer vos investissements.

Fonds de placement interne BI Legg Mason WA Macro Opp Bond A Hdg

- ❖ Politique d'investissement: Le fonds de placement interne investit dans le fonds Legg Mason Western Asset Macro Opportunities Bond Fund Class A Euro Acc (Hedged) (ISIN: IE00BHBFD143). Le fonds cherche à maximiser le rendement total, par le biais de l'appréciation du capital et des revenus. Le fonds investit dans les marchés obligataires mondiaux, y compris dans les pays développés et les pays émergents. Le fonds investit majoritairement dans différents types de contrats financiers, plus spécifiquement dans des produits dérivés, permettant d'atteindre l'objectif du fonds ainsi que de réduire le risque et le coût ou de générer une croissance ou un revenu supplémentaire pour le fonds.
- ❖ Gestionnaire du fonds sous-jacent : Legg Mason Investments Europe Ltd
- ❖ Frais de gestion du fonds de placement interne : 0,55% par an
- ❖ Classe de risque :
 - Le risque selon « l'indicateur synthétique de risque et de performance » (SRRI): 4 (échelle de 1 à 7)
 - Indicateur synthétique de risque (SRI) selon le règlement PRIIPS: 3 (échelle de 1 à 7)

1	2	3	4	5	6	7
Risque le plus faible			Risque le plus élevé			
<p>L'indicateur de risque part de l'hypothèse que vous conservez le produit pendant 3 ans.</p> <p> Le risque inhérent au produit peut être plus élevé que celui présenté dans l'indicateur si le produit n'est pas détenu pendant toute la durée de période recommandée.</p>						

Nous avons classé ce produit dans la classe de risque 3 sur 7, qui est une classe de risque moyenne. Autrement dit, les pertes potentielles liées aux futurs résultats du produit se situent à un niveau moyen et, si la situation venait à se détériorer sur les marchés, il est possible que la capacité de Belfius Insurance S.A. à vous payer en soit affectée.

Belfius Banque, numéro FSMA 019649 A, est un agent lié de Belfius Insurance SA contractuellement tenu de commercialiser uniquement des assurances de Belfius Insurance SA (à l'exception des assurances relevant de la branche 14).
 Entreprise d'assurances Belfius Insurance SA agréée sous le numéro 0037 - Tél. 02 286 76 11- BIC : GKCCBEBB – IBAN : BE72 0910 1224 0116 - RPM Bruxelles TVA BE 0405.764.064 - dont le siège est à B-1210 Bruxelles, Avenue Galilée 5. Attention! Le 28 mai 2018 l'adresse du siège social de Belins SA change. À partir de cette date, vous pourrez nous contacter à l'adresse suivante: place Charles Rogier 11, 1210 Bruxelles.

❖ Scénarios de performance:

Ce tableau montre les sommes que vous pourriez obtenir sur 3 ans, en fonction de différents scénarios, en supposant que vous investissiez 10 000 EUR.

Les différents scénarios montrent comment votre investissement pourrait se comporter. Vous pouvez les comparer avec les scénarios d'autres produits. Les scénarios présentés sont une estimation de performances futures à partir de données du passé relatives aux variations de la valeur de cet investissement. Ils ne constituent pas un indicateur exact. Ce que vous obtiendrez dépendra de l'évolution du marché et de la durée pendant laquelle vous conserverez l'investissement ou le produit. Le scénario de tensions montre ce que vous pourriez obtenir dans des situations de marché extrêmes, et ne tient pas compte du cas où nous ne pourrions pas vous payer.

Investissement 10.000 EUR				
Scénarios de performance		1 ans	2 ans	3 ans (Période de détention recommandée)
Scénarios en cas de survie				
Scénario de tensions	Ce que vous pourriez obtenir après déduction de coûts	€ 6.499	€ 7.318	€ 7.012
	Rendement annuel moyen	-35,01%	-13,41%	-9,96%
Scénario défavorable	Ce que vous pourriez obtenir après déduction des coûts	€ 8.701	€ 9.126	€ 9.551
	Rendement annuel moyen	-12,99%	-4,37%	-1,50%
Scénario intermédiaire	Ce que vous pourriez obtenir après déduction des coûts	€ 9.465	€ 10.278	€ 11.044
	Rendement annuel moyen	-5,35%	1,39%	3,48%
Scénario favorable	Ce que vous pourriez obtenir après déduction des coûts	€ 10.272	€ 11.543	€ 12.737
	Rendement annuel moyen	2,72%	7,72%	9,12%
Scénario en cas de décès				
Événement assuré	Ce que vos bénéficiaires pourraient obtenir après déduction des coûts	€ 9.859	€ 10.488	€ 11.156

❖ Coûts au fil du temps:

- Les frais de gestion du fonds de placement interne sont de 0,55% par an. (Les autres coûts globaux au niveau du produit ont été mentionnés dans un tableau récapitulatif dans le « Document d'informations clés »). Les montants indiqués ici sont les coûts cumulés liés au produit lui-même, pour trois périodes de détention différentes. Les pénalités de sortie anticipée potentielles sont incluses. Les chiffres présentés supposent que vous investissiez 10 000 EUR. Ces chiffres sont des estimations et peuvent changer à l'avenir. Il se peut que la personne qui vous vend ce produit ou qui vous fournit des conseils à son sujet vous demande de payer des coûts supplémentaires. Si c'est le cas, cette personne vous informera au sujet de ces coûts et vous montrera l'incidence de l'ensemble des coûts sur votre investissement au fil du temps.

Investissement de 10.000 EUR	Si vous rachetez après 1 an	Si vous rachetez après 2 an	Si vous rachetez après 3 an
Coûts totaux	€ 880	€ 910	€ 1.040
Incidence sur le rendement (réduction du rendement) par an	8,80%	4,55%	3,47%

Belfius Banque, numéro FSMA 019649 A, est un agent lié de Belfius Insurance SA contractuellement tenu de commercialiser uniquement des assurances de Belfius Insurance SA (à l'exception des assurances relevant de la branche 14).

Entreprise d'assurances Belfius Insurance SA agréée sous le numéro 0037 - Tél. 02 286 76 11 – BIC : GKCCBEBB – IBAN : BE72 0910 1224 0116 - RPM Bruxelles TVA BE 0405.764.064 - dont le siège est à B-1210 Bruxelles, Avenue Galilée 5. Attention! Le 28 mai 2018 l'adresse du siège social de Belins SA change. À partir de cette date, vous pourrez nous contacter à l'adresse suivante: place Charles Rogier 11, 1210 Bruxelles.

- ❖ Le Composition des coûts : Le tableau ci-dessous indique:
 - l'incidence annuelle des différents types de coûts sur le rendement que vous pourriez obtenir de votre investissement à la fin de la période d'investissement recommandée;
 - la signification des différentes catégories de coûts.


Ce tableau montre l'incidence sur le rendement par an

Coûts ponctuels	Coûts d'entrée	0,83%	L'incidence des coûts que vous payez lors de l'entrée dans votre investissement. Il s'agit du montant maximal que vous paierez; il se pourrait que vous payiez moins.
	Coûts de sortie	0,33%	L'incidence des coûts encourus lorsque vous sortez de votre investissement à l'échéance.
Coûts récurrents	Coûts de transaction de portefeuille	0,00%	L'incidence des coûts encourus lorsque nous achetons ou vendons des investissements sous-jacents au produit.
	Autres coûts récurrents	2,30%	L'incidence des coûts que nous prélevons chaque année pour gérer vos investissements.

FONDS MIXTES

Fonds de placement interne BI JPM Glob Macro Opp A (Acc) Eur

- ❖ Politique d'investissement: Le fonds de placement interne investit dans le fonds JPM Global Macro Opportunities A (Acc) Eur (ISIN: LU0095938881). Le fonds cherche à offrir une plusvalue en capital supérieure à celle de son indice de référence monétaire en investissant essentiellement dans des titres du monde entier et en ayant recours à des instruments financiers dérivés le cas échéant. Ce fonds investit essentiellement dans des actions, des instruments liés à des indices de matières premières, des titres convertibles, des titres de créance, des dépôts auprès d'établissements de crédit et des instruments du marché monétaire. Les émetteurs de ces titres peuvent être établis dans un quelconque pays, y compris sur les marchés émergents. Le fonds peut investir dans les Actions A chinoises par le biais du programme Shanghai-Hong Kong Stock Connect. Le fonds peut investir dans des titres de créance de catégorie inférieure à « investment grade » et des titres non notés. Le fonds adopte une approche flexible de l'allocation d'actifs et peut avoir recours à des positions longues et courtes (par le biais d'instruments financiers dérivés) afin de modifier son exposition à différents marchés et classes d'actifs en fonction des conditions de marché et des opportunités. Les allocations pourront varier sensiblement et il se peut que l'exposition à certains marchés, secteurs ou devises soit plus concentrée par moments. Le fonds pourra utiliser des instruments financiers dérivés pour atteindre son objectif d'investissement. Ces instruments peuvent également être utilisés à des fins de couverture. Le fonds peut acquérir des actifs libellés dans n'importe quelle devise et le risque de change pourra être couvert.
- ❖ Gestionnaire du fonds sous-jacent : J.P. Morgan Asset Management (Europe) S.à.r.l
- ❖ Frais de gestion du fonds de placement interne : 0,55% par an
- ❖ Classe de risque :
 - Le risque selon « l'indicateur synthétique de risque et de performance » (SRRI): 6 (échelle de 1 à 7)
 - Indicateur synthétique de risque (SRI) selon le règlement PRIIPS: 4 (échelle de 1 à 7)

1	2	3	4	5	6	7
← Risque le plus faible				→ Risque le plus élevé		
<p>L'indicateur de risque part de l'hypothèse que vous conservez le produit pendant 5 ans.</p> <p> Le risque inhérent au produit peut être plus élevé que celui présenté dans l'indicateur si le produit n'est pas détenu pendant toute la durée de période recommandée.</p>						

Nous avons classé ce produit dans la classe de risque 4 sur 7, qui est une classe de risque moyenne. Autrement dit, les pertes potentielles liées aux futurs résultats du produit se situent à un niveau moyen et, si la situation venait à se détériorer sur les marchés, il est possible que la capacité de Belfius Insurance S.A. à vous payer en soit affectée.

Belfius Banque, numéro FSMA 019649 A, est un agent lié de Belfius Insurance SA contractuellement tenu de commercialiser uniquement des assurances de Belfius Insurance SA (à l'exception des assurances relevant de la branche 14).
 Entreprise d'assurances Belfius Insurance SA agréée sous le numéro 0037 - Tél. 02 286 76 11- BIC : GKCCBEBB – IBAN : BE72 0910 1224 0116 - RPM Bruxelles TVA BE 0405.764.064 - dont le siège est à B-1210 Bruxelles, Avenue Galilée 5. Attention! Le 28 mai 2018 l'adresse du siège social de Belins SA change. À partir de cette date, vous pourrez nous contacter à l'adresse suivante: place Charles Rogier 11, 1210 Bruxelles.

- ❖ **Scénarios de performance:**
Ce tableau montre les sommes que vous pourriez obtenir sur 5 ans, en fonction de différents scénarios, en supposant que vous investissiez 10 000 EUR.
Les différents scénarios montrent comment votre investissement pourrait se comporter. Vous pouvez les comparer avec les scénarios d'autres produits. Les scénarios présentés sont une estimation de performances futures à partir de données du passé relatives aux variations de la valeur de cet investissement. Ils ne constituent pas un indicateur exact. Ce que vous obtiendrez dépendra de l'évolution du marché et de la durée pendant laquelle vous conserverez l'investissement ou le produit. Le scénario de tensions montre ce que vous pourriez obtenir dans des situations de marché extrêmes, et ne tient pas compte du cas où nous ne pourrions pas vous payer.

Investissement 10.000 EUR		1 ans	3 ans	5 ans (Période de détention recommandée)
Scénarios de performance				
Scénarios en cas de survie				
Scénario de tensions	Ce que vous pourriez obtenir après déduction de coûts	€ 6.870	€ 7.084	€ 6.486
	Rendement annuel moyen	-31,30%	-9,72%	-7,03%
Scénario défavorable	Ce que vous pourriez obtenir après déduction des coûts	€ 9.228	€ 10.316	€ 11.658
	Rendement annuel moyen	-7,72%	1,05%	3,32%
Scénario intermédiaire	Ce que vous pourriez obtenir après déduction des coûts	€ 10.138	€ 12.139	€ 14.383
	Rendement annuel moyen	1,38%	7,13%	8,77%
Scénario favorable	Ce que vous pourriez obtenir après déduction des coûts	€ 11.133	€ 14.278	€ 17.738
	Rendement annuel moyen	11,33%	14,26%	15,48%
Scénario en cas de décès				
Événement assuré	Ce que vos bénéficiaires pourraient obtenir après déduction des coûts	€ 10.560	€ 12.386	€ 14.528

- ❖ **Coûts au fil du temps:**
 - Les frais de gestion du fonds de placement interne sont de 0,55% par an. (Les autres coûts globaux au niveau du produit ont été mentionnés dans un tableau récapitulatif dans le « Document d'informations clés »). Les montants indiqués ici sont les coûts cumulés liés au produit lui-même, pour trois périodes de détention différentes. Les pénalités de sortie anticipée potentielles sont incluses. Les chiffres présentés supposent que vous investissiez 10 000 EUR. Ces chiffres sont des estimations et peuvent changer à l'avenir. Il se peut que la personne qui vous vend ce produit ou qui vous fournit des conseils à son sujet vous demande de payer des coûts supplémentaires. Si c'est le cas, cette personne vous informera au sujet de ces coûts et vous montrera l'incidence de l'ensemble des coûts sur votre investissement au fil du temps.

Investissement de 10.000 EUR	Si vous rachetez après 1 an	Si vous rachetez après 3 an	Si vous rachetez après 5 an
Coûts totaux	€ 850	€ 1.050	€ 1.350
Incidence sur le rendement (réduction du rendement) par an	8,50%	3,50%	2,70%

Belfius Banque, numéro FSMA 019649 A, est un agent lié de Belfius Insurance SA contractuellement tenu de commercialiser uniquement des assurances de Belfius Insurance SA (à l'exception des assurances relevant de la branche 14).
 Entreprise d'assurances Belfius Insurance SA agréée sous le numéro 0037 - Tél. 02 286 76 11 – BIC : GKCCBEBB – IBAN : BE72 0910 1224 0116 - RPM Bruxelles TVA BE 0405.764.064 - dont le siège est à B-1210 Bruxelles, Avenue Galilée 5. Attention! Le 28 mai 2018 l'adresse du siège social de Belins SA change. À partir de cette date, vous pourrez nous contacter à l'adresse suivante: place Charles Rogier 11, 1210 Bruxelles.

- ❖ Le Composition des coûts : Le tableau ci-dessous indique:
 - l'incidence annuelle des différents types de coûts sur le rendement que vous pourriez obtenir de votre investissement à la fin de la période d'investissement recommandée;
 - la signification des différentes catégories de coûts.

Ce tableau montre l'incidence sur le rendement par an

Coûts ponctuels	Coûts d'entrée	0,50%	L'incidence des coûts que vous payez lors de l'entrée dans votre investissement. Il s'agit du montant maximal que vous paierez; il se pourrait que vous payiez moins.
	Coûts de sortie	0,20%	L'incidence des coûts encourus lorsque vous sortez de votre investissement à l'échéance.
Coûts récurrents	Coûts de transaction de portefeuille	0,72%	L'incidence des coûts encourus lorsque nous achetons ou vendons des investissements sous-jacents au produit.
	Autres coûts récurrents	1,28%	L'incidence des coûts que nous prélevons chaque année pour gérer vos investissements.

Fonds de placement interne BI M&G Dynamic Allocation Fund A Eur

- ❖ Politique d'investissement : Le fonds de placement interne investit dans le fonds M&G Dynamic Allocation Fund A Eur (ISIN : LU1582988058).
Ce fonds a pour objectif de générer des rendements totaux positifs sur des périodes de 3 ans à travers une gestion souple d'un portefeuille diversifié d'actifs au niveau mondial. Il n'existe aucune garantie que le fonds obtienne un rendement positif sur ces périodes ou sur toute autre période et les investisseurs sont susceptibles de ne pas récupérer le montant investi à l'origine. Le fonds peut investir dans de multiples types d'actifs. Le gérant peut détenir de fortes concentrations de :
 - tout type d'actif autorisé ;
 - dans toute devise ;
 - dans tout segment du marché ;
 - dans toute région du monde.
 Le fonds peut investir plus de 35 % de ses actifs dans des titres émis ou garantis par un état membre de l'EEE ou par d'autres pays répertoriés dans le Prospectus. Pour atteindre son objectif d'investissement, le fonds peut combiner cette exposition avec l'emploi d'instruments dérivés. Le fonds peut utiliser des instruments dérivés à des fins d'investissement et de couverture.
- ❖ Gestionnaire du fonds sous-jacent : M&G Securities Limited
- ❖ Frais de gestion du fonds de placement interne : 0,55% par an
- ❖ Classe de risque :
 - Le risque selon « l'indicateur synthétique de risque et de performance » (SRII): 5 (échelle de 1 à 7)
 - Indicateur synthétique de risque (SRI) selon le règlement PRIIPS: 3 (échelle de 1 à 7)

1	2	3	4	5	6	7
<p>Risque le plus faible</p> <p>L'indicateur de risque part de l'hypothèse que vous conservez le produit pendant 5 ans.</p> <p>Le risque inhérent au produit peut être plus élevé que celui présenté dans l'indicateur si le produit n'est pas détenu pendant toute la durée de période recommandée.</p>			<p>Risque le plus élevé</p>			

Nous avons classé ce produit dans la classe de risque 3 sur 7, qui est une classe de risque moyenne. Autrement dit, les pertes potentielles liées aux futurs résultats du produit se situent à un niveau moyen et, si la situation venait à se détériorer sur les marchés, il est possible que la capacité de Belfius Insurance S.A. à vous payer en soit affectée.

Belfius Banque, numéro FSMA 019649 A, est un agent lié de Belfius Insurance SA contractuellement tenu de commercialiser uniquement des assurances de Belfius Insurance SA (à l'exception des assurances relevant de la branche 14).
 Entreprise d'assurances Belfius Insurance SA agréée sous le numéro 0037 - Tél. 02 286 76 11 – BIC : GKCCBEBB – IBAN : BE72 0910 1224 0116 - RPM Bruxelles TVA BE 0405.764.064 - dont le siège est à B-1210 Bruxelles, Avenue Galilée 5. Attention! Le 28 mai 2018 l'adresse du siège social de Belins SA change. À partir de cette date, vous pourrez nous contacter à l'adresse suivante: place Charles Rogier 11, 1210 Bruxelles.

❖ Scénarios de performance:

Ce tableau montre les sommes que vous pourriez obtenir sur 3 ans, en fonction de différents scénarios, en supposant que vous investissiez 10 000 EUR.

Les différents scénarios montrent comment votre investissement pourrait se comporter. Vous pouvez les comparer avec les scénarios d'autres produits. Les scénarios présentés sont une estimation de performances futures à partir de données du passé relatives aux variations de la valeur de cet investissement. Ils ne constituent pas un indicateur exact. Ce que vous obtiendrez dépendra de l'évolution du marché et de la durée pendant laquelle vous conserverez l'investissement ou le produit. Le scénario de tensions montre ce que vous pourriez obtenir dans des situations de marché extrêmes, et ne tient pas compte du cas où nous ne pourrions pas vous payer.

Investissement 10.000 EUR				
Scénarios de performance		1 ans	2 ans	3 ans (Période de détention recommandée)
Scénarios en cas de survie				
Scénario de tensions	Ce que vous pourriez obtenir après déduction de coûts	€ 7.720	€ 8.405	€ 8.220
	Rendement annuel moyen	-22,80%	-7,98%	-5,93%
Scénario défavorable	Ce que vous pourriez obtenir après déduction des coûts	€ 9.081	€ 9.260	€ 9.389
	Rendement annuel moyen	-9,19%	-3,70%	-2,04%
Scénario intermédiaire	Ce que vous pourriez obtenir après déduction des coûts	€ 9.545	€ 9.935	€ 10.233
	Rendement annuel moyen	-4,55%	-0,32%	0,78%
Scénario favorable	Ce que vous pourriez obtenir après déduction des coûts	€ 10.026	€ 10.652	€ 11.145
	Rendement annuel moyen	0,26%	3,26%	3,82%
Scénario en cas de décès				
Événement assuré	Ce que vos bénéficiaires pourraient obtenir après déduction des coûts	€ 9.943	€ 10.138	€ 10.336

❖ Coûts au fil du temps:

- Les frais de gestion du fonds de placement interne sont de 0,55% par an. (Les autres coûts globaux au niveau du produit ont été mentionnés dans un tableau récapitulatif dans le « Document d'informations clés »). Les montants indiqués ici sont les coûts cumulés liés au produit lui-même, pour trois périodes de détention différentes. Les pénalités de sortie anticipée potentielles sont incluses. Les chiffres présentés supposent que vous investissiez 10 000 EUR. Ces chiffres sont des estimations et peuvent changer à l'avenir. Il se peut que la personne qui vous vend ce produit ou qui vous fournit des conseils à son sujet vous demande de payer des coûts supplémentaires. Si c'est le cas, cette personne vous informera au sujet de ces coûts et vous montrera l'incidence de l'ensemble des coûts sur votre investissement au fil du temps.

Investissement de 10.000 EUR	Si vous rachetez après 1 an	Si vous rachetez après 2 an	Si vous rachetez Après 3 an
Coûts totaux	€ 902	€ 954	€ 1.106
Incidence sur le rendement (réduction du rendement) par an	9,02%	4,77%	3,69%

Belfius Banque, numéro FSMA 019649 A, est un agent lié de Belfius Insurance SA contractuellement tenu de commercialiser uniquement des assurances de Belfius Insurance SA (à l'exception des assurances relevant de la branche 14).

Entreprise d'assurances Belfius Insurance SA agréée sous le numéro 0037 - Tél. 02 286 76 11 – BIC : GKCCBEBB – IBAN : BE72 0910 1224 0116 - RPM Bruxelles TVA BE 0405.764.064 - dont le siège est à B-1210 Bruxelles, Avenue Galilée 5. Attention! Le 28 mai 2018 l'adresse du siège social de Belins SA change. À partir de cette date, vous pourrez nous contacter à l'adresse suivante: place Charles Rogier 11, 1210 Bruxelles.


- ❖ Le Composition des coûts : Le tableau ci-dessous indique:
 - l'incidence annuelle des différents types de coûts sur le rendement que vous pourriez obtenir de votre investissement à la fin de la période d'investissement recommandée;
 - la signification des différentes catégories de coûts.

Ce tableau montre l'incidence sur le rendement par an

Coûts ponctuels	Coûts d'entrée	0,83%	L'incidence des coûts que vous payez lors de l'entrée dans votre investissement. Il s'agit du montant maximal que vous paierez; il se pourrait que vous payiez moins.
	Coûts de sortie	0,33%	L'incidence des coûts encourus lorsque vous sortez de votre investissement à l'échéance.
Coûts récurrents	Coûts de transaction de portefeuille	0,35%	L'incidence des coûts encourus lorsque nous achetons ou vendons des investissements sous-jacents au produit.
	Autres coûts récurrents	2,17%	L'incidence des coûts que nous prélevons chaque année pour gérer vos investissements.

Fonds de placement interne BI Fidelity G Multi Ass Tact Mod A Eur H

- ❖ Politique d'investissement : Le fonds de placement interne investit dans le fonds Fidelity Funds -Global Multi Asset Tactical Moderate Fund A Acc Euro Hedged (LU0365262384). Ce fonds vise à dégager une croissance modérée du capital à long terme. Il investit dans une gamme d'actifs mondiaux conférant une exposition aux obligations, actions, matières premières, secteur immobilier et liquidités. Un maximum de 65 % des actifs sont investis en actions dans des conditions normales de marché. Le fonds peut investir en obligations émises par des États, des sociétés et autres entités. Il peut utiliser des dérivés pour réduire les risques ou les coûts ou pour générer du capital ou des revenus supplémentaires selon le profil de risque du fonds. Le fonds est entièrement libre de ses choix en termes d'investissements dans le cadre des objectifs et politiques d'investissement. La couverture de change vise à réduire le risque de perte par rapport à des variations de change défavorables sur les actifs libellés en devises autres que la devise de transaction. La couverture limite également les gains de change potentiels. Le revenu du fonds est capitalisé dans le cours de l'action.
- ❖ Gestionnaire du fonds sous-jacent : FIL Investment Management (Luxembourg) S.A.
- ❖ Frais de gestion du fonds de placement interne : 0,55% par an
- ❖ Classe de risque :
 - Le risque selon « l'indicateur synthétique de risque et de performance » (SRRI): 4 (échelle de 1 à 7)
 - Indicateur synthétique de risque (SRI) selon le règlement PRIIPS: 3 (échelle de 1 à 7)

1	2	3	4	5	6	7
Risque le plus faible			Risque le plus élevé			
<p>L'indicateur de risque part de l'hypothèse que vous conservez le produit pendant 5 ans.</p> <p> Le risque inhérent au produit peut être plus élevé que celui présenté dans l'indicateur si le produit n'est pas détenu pendant toute la durée de période recommandée.</p>						

Nous avons classé ce produit dans la classe de risque 3 sur 7, qui est une classe de risque moyenne. Autrement dit, les pertes potentielles liées aux futurs résultats du produit se situent à un niveau moyen et, si la situation venait à se détériorer sur les marchés, il est possible que la capacité de Belfius Insurance S.A. à vous payer en soit affectée.

Belfius Banque, numéro FSMA 019649 A, est un agent lié de Belfius Insurance SA contractuellement tenu de commercialiser uniquement des assurances de Belfius Insurance SA (à l'exception des assurances relevant de la branche 14).
 Entreprise d'assurances Belfius Insurance SA agréée sous le numéro 0037 - Tél. 02 286 76 11- BIC : GKCCBEBB – IBAN : BE72 0910 1224 0116 - RPM Bruxelles TVA BE 0405.764.064 - dont le siège est à B-1210 Bruxelles, Avenue Galilée 5. Attention! Le 28 mai 2018 l'adresse du siège social de Belins SA change. À partir de cette date, vous pourrez nous contacter à l'adresse suivante: place Charles Rogier 11, 1210 Bruxelles.

❖ Scénarios de performance:

Ce tableau montre les sommes que vous pourriez obtenir sur 5 ans, en fonction de différents scénarios, en supposant que vous investissiez 10 000 EUR.

Les différents scénarios montrent comment votre investissement pourrait se comporter. Vous pouvez les comparer avec les scénarios d'autres produits. Les scénarios présentés sont une estimation de performances futures à partir de données du passé relatives aux variations de la valeur de cet investissement. Ils ne constituent pas un indicateur exact. Ce que vous obtiendrez dépendra de l'évolution du marché et de la durée pendant laquelle vous conserverez l'investissement ou le produit. Le scénario de tensions montre ce que vous pourriez obtenir dans des situations de marché extrêmes, et ne tient pas compte du cas où nous ne pourrions pas vous payer.

Investissement 10.000 EUR				
Scénarios de performance		1 ans	3 ans	5 ans (Période de détention recommandée)
Scénarios en cas de survie				
Scénario de tensions	Ce que vous pourriez obtenir après déduction de coûts	€ 6.961	€ 7.481	€ 6.973
	Rendement annuel moyen	-30,39%	-8,40%	-6,05%
Scénario défavorable	Ce que vous pourriez obtenir après déduction des coûts	€ 8.738	€ 8.436	€ 8.178
	Rendement annuel moyen	-12,62%	-5,21%	-3,64%
Scénario intermédiaire	Ce que vous pourriez obtenir après déduction des coûts	€ 9.323	€ 9.435	€ 9.449
	Rendement annuel moyen	-6,77%	-1,88%	-1,10%
Scénario favorable	Ce que vous pourriez obtenir après déduction des coûts	€ 9.936	€ 10.540	€ 10.904
	Rendement annuel moyen	-0,64%	1,80%	1,81%
Scénario en cas de décès				
Événement assuré	Ce que vos bénéficiaires pourraient obtenir après déduction des coûts	€ 9.711	€ 9.627	€ 9.544

❖ Coûts au fil du temps:

- Les frais de gestion du fonds de placement interne sont de 0,55% par an. (Les autres coûts globaux au niveau du produit ont été mentionnés dans un tableau récapitulatif dans le « Document d'informations clés »). Les montants indiqués ici sont les coûts cumulés liés au produit lui-même, pour trois périodes de détention différentes. Les pénalités de sortie anticipée potentielles sont incluses. Les chiffres présentés supposent que vous investissiez 10 000 EUR. Ces chiffres sont des estimations et peuvent changer à l'avenir. Il se peut que la personne qui vous vend ce produit ou qui vous fournit des conseils à son sujet vous demande de payer des coûts supplémentaires. Si c'est le cas, cette personne vous informera au sujet de ces coûts et vous montrera l'incidence de l'ensemble des coûts sur votre investissement au fil du temps.

Investissement de 10.000 EUR	Si vous rachetez après 1 an	Si vous rachetez après 3 an	Si vous rachetez après 5 an
Coûts totaux	€ 872	€ 1.116	€ 1.460
Incidence sur le rendement (réduction du rendement) par an	8,72%	3,72%	2,92%

Belfius Banque, numéro FSMA 019649 A, est un agent lié de Belfius Insurance SA contractuellement tenu de commercialiser uniquement des assurances de Belfius Insurance SA (à l'exception des assurances relevant de la branche 14).

Entreprise d'assurances Belfius Insurance SA agréée sous le numéro 0037 - Tél. 02 286 76 11 – BIC : GKCCBEBB – IBAN : BE72 0910 1224 0116 - RPM Bruxelles TVA BE 0405.764.064 - dont le siège est à B-1210 Bruxelles, Avenue Galilée 5. Attention! Le 28 mai 2018 l'adresse du siège social de Belins SA change. À partir de cette date, vous pourrez nous contacter à l'adresse suivante: place Charles Rogier 11, 1210 Bruxelles.

- ❖ Le Composition des coûts : Le tableau ci-dessous indique:
 - l'incidence annuelle des différents types de coûts sur le rendement que vous pourriez obtenir de votre investissement à la fin de la période d'investissement recommandée;
 - la signification des différentes catégories de coûts.

Ce tableau montre l'incidence sur le rendement par an

Coûts ponctuels	Coûts d'entrée	0,50%	L'incidence des coûts que vous payez lors de l'entrée dans votre investissement. Il s'agit du montant maximal que vous paierez; il se pourrait que vous payiez moins.
	Coûts de sortie	0,20%	L'incidence des coûts encourus lorsque vous sortez de votre investissement à l'échéance.
Coûts récurrents	Coûts de transaction de portefeuille	0,41%	L'incidence des coûts encourus lorsque nous achetons ou vendons des investissements sous-jacents au produit.
	Autres coûts récurrents	1,81%	L'incidence des coûts que nous prélevons chaque année pour gérer vos investissements.

Fonds de placement interne BI Invesco Glob Target Return A Acc EUR

- ❖ Politique d'investissement : Le fonds de placement interne investit dans le fonds Invesco Global Targeted Returns Fund – A Acc EUR (LU1004132566). L'objectif du fonds consiste à réaliser un rendement total positif sur une période glissante de trois ans, dans toutes les conditions de marché ; il vise un rendement brut de 5 % par an au-delà du taux EURIBOR à trois mois (le taux de référence auquel une sélection de banques européennes se consentent mutuellement des crédits en euros sur une durée de 3 mois). Le fonds entend atteindre cet objectif moyennant une volatilité moitié moindre que celle des actions internationales, sur cette même période de trois années consécutives. Rien ne garantit que le fonds réalisera un rendement positif ou atteindra son objectif de volatilité. Le fonds recourt à un large éventail d'idées et de techniques d'investissement afin de constituer une exposition à une sélection d'actifs de tous les secteurs économiques du monde, notamment des actions de sociétés, des titres de créance (émis par des gouvernements ou des sociétés), des matières premières, des parts d'autres fonds (y compris des fonds cotés), des espèces et des instruments du marché monétaire. Pour garantir une répartition des risques prudente et un portefeuille diversifié, le fonds détiendra en tout temps au moins cinq idées d'investissements pour au moins trois types d'actifs différents. Le fonds constituera son exposition par le biais de produits dérivés (instruments complexes) et l'exposition globale du fonds excédera fortement son actif net. Dans le respect de ses objectifs, le fonds fait l'objet d'une gestion active sans qu'aucune contrainte ne lui soit imposée par un indicateur de référence. Les revenus du fonds seront réinvestis dans le fonds.
- ❖ Gestionnaire du fonds sous-jacent : Invesco Management S.A.
- ❖ Frais de gestion du fonds de placement interne : 0,55% par an
- ❖ Classe de risque :
 - Le risque selon « l'indicateur synthétique de risque et de performance » (SRRI): 4 (échelle de 1 à 7)
 - Indicateur synthétique de risque (SRI) selon le règlement PRIIPS: 2 (échelle de 1 à 7)

1	2	3	4	5	6	7
Risque le plus faible		Risque le plus élevé				
<p>L'indicateur de risque part de l'hypothèse que vous conservez le produit pendant 5 ans.</p> <p>Le risque inhérent au produit peut être plus élevé que celui présenté dans l'indicateur si le produit n'est pas détenu pendant toute la durée de période recommandée.</p>						

Nous avons classé ce produit dans la classe de risque 2 sur 7, qui est une classe de risque basse. Autrement dit, les pertes potentielles liées aux futurs résultats du produit se situent à un niveau bas et, si la situation venait à se détériorer sur les marchés, il est peu probable que la capacité de Belfius Insurance S.A. à vous payer en soit affectée.

Belfius Banque, numéro FSMA 019649 A, est un agent lié de Belfius Insurance SA contractuellement tenu de commercialiser uniquement des assurances de Belfius Insurance SA (à l'exception des assurances relevant de la branche 14).
 Entreprise d'assurances Belfius Insurance SA agréée sous le numéro 0037 - Tél. 02 286 76 11– BIC : GKCCBEBB – IBAN : BE72 0910 1224 0116 - RPM Bruxelles TVA BE 0405.764.064 - dont le siège est à B-1210 Bruxelles, Avenue Galilée 5. Attention! Le 28 mei 2018 l'adresse du siège social de Belins SA change. À partir de cette date, vous pourrez nous contacter à l'adresse suivante: place Charles Rogier 11, 1210 Bruxelles.

❖ Scénarios de performance:

Ce tableau montre les sommes que vous pourriez obtenir sur 5 ans, en fonction de différents scénarios, en supposant que vous investissiez 10 000 EUR.

Les différents scénarios montrent comment votre investissement pourrait se comporter. Vous pouvez les comparer avec les scénarios d'autres produits. Les scénarios présentés sont une estimation de performances futures à partir de données du passé relatives aux variations de la valeur de cet investissement. Ils ne constituent pas un indicateur exact. Ce que vous obtiendrez dépendra de l'évolution du marché et de la durée pendant laquelle vous conserverez l'investissement ou le produit. Le scénario de tensions montre ce que vous pourriez obtenir dans des situations de marché extrêmes, et ne tient pas compte du cas où nous ne pourrions pas vous payer.

Investissement 10.000 EUR				
Scénarios de performance		1 ans	3 ans	5 ans (Période de détention recommandée)
Scénarios en cas de survie				
Scénario de tensions	Ce que vous pourriez obtenir après déduction de coûts	€ 8.630	€ 8.045	€ 7.587
	Rendement annuel moyen	-13,70%	-6,52%	-4,83%
Scénario défavorable	Ce que vous pourriez obtenir après déduction des coûts	€ 9.069	€ 9.281	€ 9.512
	Rendement annuel moyen	-9,31%	-2,40%	-0,98%
Scénario intermédiaire	Ce que vous pourriez obtenir après déduction des coûts	€ 9.553	€ 10.155	€ 10.684
	Rendement annuel moyen	-4,47%	0,52%	1,37%
Scénario favorable	Ce que vous pourriez obtenir après déduction des coûts	€ 10.059	€ 11.108	€ 11.995
	Rendement annuel moyen	0,59%	3,69%	3,99%
Scénario en cas de décès				
Événement assuré	Ce que vos bénéficiaires pourraient obtenir après déduction des coûts	€ 9.951	€ 10.363	€ 10.791

❖ Coûts au fil du temps:

- Les frais de gestion du fonds de placement interne sont de 0,55% par an. (Les autres coûts globaux au niveau du produit ont été mentionnés dans un tableau récapitulatif dans le « Document d'informations clés »). Les montants indiqués ici sont les coûts cumulés liés au produit lui-même, pour trois périodes de détention différentes. Les pénalités de sortie anticipée potentielles sont incluses. Les chiffres présentés supposent que vous investissiez 10 000 EUR. Ces chiffres sont des estimations et peuvent changer à l'avenir. Il se peut que la personne qui vous vend ce produit ou qui vous fournit des conseils à son sujet vous demande de payer des coûts supplémentaires. Si c'est le cas, cette personne vous informera au sujet de ces coûts et vous montrera l'incidence de l'ensemble des coûts sur votre investissement au fil du temps.

Investissement de 10.000 EUR	Si vous rachetez après 1 an	Si vous rachetez après 3 an	Si vous rachetez après 5 an
Coûts totaux	€ 861	€ 1.083	€ 1.405
Incidence sur le rendement (réduction du rendement) par an	8,61%	3,61%	2,81%

Belfius Banque, numéro FSMA 019649 A, est un agent lié de Belfius Insurance SA contractuellement tenu de commercialiser uniquement des assurances de Belfius Insurance SA (à l'exception des assurances relevant de la branche 14).

Entreprise d'assurances Belfius Insurance SA agréée sous le numéro 0037 - Tél. 02 286 76 11 – BIC : GKCCBEBB – IBAN : BE72 0910 1224 0116 - RPM Bruxelles TVA BE 0405.764.064 - dont le siège est à B-1210 Bruxelles, Avenue Galilée 5. Attention! Le 28 mai 2018 l'adresse du siège social de Belins SA change. À partir de cette date, vous pourrez nous contacter à l'adresse suivante: place Charles Rogier 11, 1210 Bruxelles.


- ❖ Le Composition des coûts : Le tableau ci-dessous indique:
 - l'incidence annuelle des différents types de coûts sur le rendement que vous pourriez obtenir de votre investissement à la fin de la période d'investissement recommandée;
 - la signification des différentes catégories de coûts.

Ce tableau montre l'incidence sur le rendement par an

Coûts ponctuels	Coûts d'entrée	0,50%	L'incidence des coûts que vous payez lors de l'entrée dans votre investissement. Il s'agit du montant maximal que vous paierez; il se pourrait que vous payiez moins.
	Coûts de sortie	0,20%	L'incidence des coûts encourus lorsque vous sortez de votre investissement à l'échéance.
Coûts récurrents	Coûts de transaction de portefeuille	0,25%	L'incidence des coûts encourus lorsque nous achetons ou vendons des investissements sous-jacents au produit.
	Autres coûts récurrents	1,86%	L'incidence des coûts que nous prélevons chaque année pour gérer vos investissements.

Fonds de placement interne BI NN First Class Multi Asset Premium P

- ❖ Politique d'investissement : Le fonds de placement interne investit dans le fonds NN (L) First Class Multi Asset Premium – P Cap Eur (LU1052149363). Ce fonds cherche à réaliser un rendement d'investissement positif et à dépasser le benchmark Euribor 1 mois (le taux de référence auquel une sélection de banques européennes se consentent mutuellement des crédits en euros sur une durée de 1 mois) sur un cycle de marché complet. La stratégie applique une approche d'investissement flexible conçue pour réagir à l'évolution rapide des conditions de marché. Le gestionnaire du fonds peut investir dans des catégories d'actifs traditionnelles (telles que les actions, les obligations et les liquidités) et dans des stratégies d'investissement plus sophistiquées (ex. techniques à base de dérivés), créant ainsi un portefeuille diversifié. Il est également possible d'utiliser d'autres catégories d'actifs et instruments financiers pour atteindre l'objectif d'investissement. Pour atteindre ses objectifs, le fonds peut constituer des positions longues et courtes via des produits dérivés. Le fonds n'a pas vocation à verser de dividende. Les bénéfices seront intégralement réinvestis dans le fonds.
- ❖ Gestionnaire du fonds sous-jacent : NN Investment Partners Luxembourg S.A.
- ❖ Frais de gestion du fonds de placement interne : 0,55% par an
- ❖ Classe de risque :
 - Le risque selon « l'indicateur synthétique de risque et de performance » (SRRI): 5 (échelle de 1 à 7)
 - Indicateur synthétique de risque (SRI) selon le règlement PRIIPS: 3 (échelle de 1 à 7)

1	2	3	4	5	6	7
Risque le plus faible			Risque le plus élevé			
<p>L'indicateur de risque part de l'hypothèse que vous conservez le produit pendant 5 ans.</p> <p> Le risque inhérent au produit peut être plus élevé que celui présenté dans l'indicateur si le produit n'est pas détenu pendant toute la durée de période recommandée.</p>						

Nous avons classé ce produit dans la classe de risque 3 sur 7, qui est une classe de risque moyenne. Autrement dit, les pertes potentielles liées aux futurs résultats du produit se situent à un niveau moyen et, si la situation venait à se détériorer sur les marchés, il est possible que la capacité de Belfius Insurance S.A. à vous payer en soit affectée.

Belfius Banque, numéro FSMA 019649 A, est un agent lié de Belfius Insurance SA contractuellement tenu de commercialiser uniquement des assurances de Belfius Insurance SA (à l'exception des assurances relevant de la branche 14).
 Entreprise d'assurances Belfius Insurance SA agréée sous le numéro 0037 - Tél. 02 286 76 11– BIC : GKCCBEBB – IBAN : BE72 0910 1224 0116 - RPM Bruxelles TVA BE 0405.764.064 - dont le siège est à B-1210 Bruxelles, Avenue Galilée 5. Attention! Le 28 mai 2018 l'adresse du siège social de Belins SA change. À partir de cette date, vous pourrez nous contacter à l'adresse suivante: place Charles Rogier 11, 1210 Bruxelles.

❖ Scénarios de performance:

- Ce tableau montre les sommes que vous pourriez obtenir sur 4 ans, en fonction de différents scénarios, en supposant que vous investissiez 10 000 EUR. Les différents scénarios montrent comment votre investissement pourrait se comporter. Vous pouvez les comparer avec les scénarios d'autres produits. Les scénarios présentés sont une estimation de performances futures à partir de données du passé relatives aux variations de la valeur de cet investissement. Ils ne constituent pas un indicateur exact. Ce que vous obtiendrez dépendra de l'évolution du marché et de la durée pendant laquelle vous conserverez l'investissement ou le produit. Le scénario de tensions montre ce que vous pourriez obtenir dans des situations de marché extrêmes, et ne tient pas compte du cas où nous ne pourrions pas vous payer.

Investissement 10.000 EUR				
Scénarios de performance		1 ans	2 ans	4 ans (Période de détention recommandée)
Scénarios en cas de survie				
Scénario de tensions	Ce que vous pourriez obtenir après déduction de coûts	€ 6.648	€ 7.411	€ 6.697
	Rendement annuel moyen	-33,52%	-12,95%	-8,26%
Scénario défavorable	Ce que vous pourriez obtenir après déduction des coûts	€ 9.196	€ 9.741	€ 10.839
	Rendement annuel moyen	-8,04%	-1,29%	2,10%
Scénario intermédiaire	Ce que vous pourriez obtenir après déduction des coûts	€ 10.098	€ 11.118	€ 13.067
	Rendement annuel moyen	0,98%	5,59%	7,67%
Scénario favorable	Ce que vous pourriez obtenir après déduction des coûts	€ 11.081	€ 12.682	€ 15.743
	Rendement annuel moyen	10,81%	13,41%	14,36%
Scénario en cas de décès				
Événement assuré	Ce que vos bénéficiaires pourraient obtenir après déduction des coûts	€ 10.518	€ 11.345	€ 13.199

❖ Coûts au fil du temps:

- Les frais de gestion du fonds de placement interne sont de 0,55% par an. (Les autres coûts globaux au niveau du produit ont été mentionnés dans un tableau récapitulatif dans le « Document d'informations clés »). Les montants indiqués ici sont les coûts cumulés liés au produit lui-même, pour trois périodes de détention différentes. Les pénalités de sortie anticipée potentielles sont incluses. Les chiffres présentés supposent que vous investissiez 10 000 EUR. Ces chiffres sont des estimations et peuvent changer à l'avenir. Il se peut que la personne qui vous vend ce produit ou qui vous fournit des conseils à son sujet vous demande de payer des coûts supplémentaires. Si c'est le cas, cette personne vous informera au sujet de ces coûts et vous montrera l'incidence de l'ensemble des coûts sur votre investissement au fil du temps.

Investissement de 10.000 EUR	Si vous rachetez après 1 an	Si vous rachetez Après 2 an	Si vous rachetez Après 4 an
Coûts totaux	€ 813	€ 776	€ 1.002
Incidence sur le rendement (réduction du rendement) par an	8,13%	3,88%	2,51%

Belfius Banque, numéro FSMA 019649 A, est un agent lié de Belfius Insurance SA contractuellement tenu de commercialiser uniquement des assurances de Belfius Insurance SA (à l'exception des assurances relevant de la branche 14).
 Entreprise d'assurances Belfius Insurance SA agréée sous le numéro 0037 - Tél. 02 286 76 11 – BIC : GKCCBEBB – IBAN : BE72 0910 1224 0116 - RPM Bruxelles TVA BE 0405.764.064 - dont le siège est à B-1210 Bruxelles, Avenue Galilée 5. Attention! Le 28 mai 2018 l'adresse du siège social de Belins SA change. À partir de cette date, vous pourrez nous contacter à l'adresse suivante: place Charles Rogier 11, 1210 Bruxelles.

- ❖ Le Composition des coûts : Le tableau ci-dessous indique:
 - l'incidence annuelle des différents types de coûts sur le rendement que vous pourriez obtenir de votre investissement à la fin de la période d'investissement recommandée;
 - la signification des différentes catégories de coûts.

Ce tableau montre l'incidence sur le rendement par an

Coûts ponctuels	Coûts d'entrée	0,63%	L'incidence des coûts que vous payez lors de l'entrée dans votre investissement. Il s'agit du montant maximal que vous paierez; il se pourrait que vous payiez moins.
	Coûts de sortie	0,25%	L'incidence des coûts encourus lorsque vous sortez de votre investissement à l'échéance.
Coûts récurrents	Coûts de transaction de portefeuille	0,80%	L'incidence des coûts encourus lorsque nous achetons ou vendons des investissements sous-jacents au produit.
	Autres coûts récurrents	0,83%	L'incidence des coûts que nous prélevons chaque année pour gérer vos investissements.

FONDS MONÉTAIRE

Fonds de placement interne BI Money Market Euro (Fond de Cash)

- ❖ Politique d'investissement : le fonds de placement interne investit dans le fonds Candriam Money Market Euro (ISIN: LU0093583077). Ce fonds investit principalement dans les instruments monétaires, du cash, des instruments financiers et des fonds obligataires d'une durée résiduelle d'un an maximum ou dont le taux est révisable au moins annuellement ainsi que dans les certificats de trésorerie. Les émetteurs d'instruments monétaires et d'obligations affichent au moins une notation de A2/P2 (Standard & Poor's) ou l'équivalent de cela (des émetteurs de bonne qualité). Les investissements sont libellés en EUR, ainsi que dans les devises des pays membres de l'O.C.D.E. Le fonds peut recourir aux produits dérivés, tant dans un but d'investissement que dans un but de couverture (se prémunir contre des évènements financiers futurs défavorables).
- ❖ Le Gestionnaire du fonds sous-jacent : Candriam Luxembourg
- ❖ Frais de gestion du fonds de placement interne : 0% par an
- ❖ Classe de risque :
 - Le risque selon « l'indicateur synthétique de risque et de performance » (SRII): 1 (échelle de 1 à 7)
 - Indicateur synthétique de risque (SRI) selon le règlement PRIIPS: 1 (échelle de 1 à 7)

1	2	3	4	5	6	7
<p>Risque le plus faible Risque le plus élevé</p> <p>L'indicateur de risque part de l'hypothèse que vous conservez le produit pendant ½ ans.</p> <p> Le risque inhérent au produit peut être plus élevé que celui présenté dans l'indicateur si le produit n'est pas détenu pendant toute la durée de période recommandée.</p>						

Nous avons classé ce produit dans la classe de risque 1 sur 7, qui est une classe de risque moyenne. Autrement dit, les pertes potentielles liées aux futurs résultats du produit se situent à un niveau moyen et, si la situation venait à se détériorer sur les marchés, il est possible que la capacité de Belfius Insurance S.A. à vous payer en soit affectée.

Belfius Banque, numéro FSMA 019649 A, est un agent lié de Belfius Insurance SA contractuellement tenu de commercialiser uniquement des assurances de Belfius Insurance SA (à l'exception des assurances relevant de la branche 14).
 Entreprise d'assurances Belfius Insurance SA agréée sous le numéro 0037 - Tél. 02 286 76 11- BIC : GKCCBEBB – IBAN : BE72 0910 1224 0116 - RPM Bruxelles TVA BE 0405.764.064 - dont le siège est à B-1210 Bruxelles, Avenue Galilée 5. Attention! Le 28 mai 2018 l'adresse du siège social de Belins SA change. À partir de cette date, vous pourrez nous contacter à l'adresse suivante: place Charles Rogier 11, 1210 Bruxelles.

❖ Scénarios de performance:

Ce tableau montre les sommes que vous pourriez obtenir sur ½ ans, en fonction de différents scénarios, en supposant que vous investissiez 10 000 EUR. Les différents scénarios montrent comment votre investissement pourrait se comporter. Vous pouvez les comparer avec les scénarios d'autres produits. Les scénarios présentés sont une estimation de performances futures à partir de données du passé relatives aux variations de la valeur de cet investissement. Ils ne constituent pas un indicateur exact. Ce que vous obtiendrez dépendra de l'évolution du marché et de la durée pendant laquelle vous conserverez l'investissement ou le produit. Le scénario de tensions montre ce que vous pourriez obtenir dans des situations de marché extrêmes, et ne tient pas compte du cas où nous ne pourrions pas vous payer.

Investissement 10.000 EUR		
Scénarios de performance		½ ans
Scénarios en cas de survie		
Scénario de tensions	Ce que vous pourriez obtenir après déduction de coûts	€ 9.957
	Rendement annuel moyen	-0,43%
Scénario défavorable	Ce que vous pourriez obtenir après déduction des coûts	€ 9.957
	Rendement annuel moyen	-0,43%
Scénario intermédiaire	Ce que vous pourriez obtenir après déduction des coûts	€ 9.960
	Rendement annuel moyen	-0,40%
Scénario favorable	Ce que vous pourriez obtenir après déduction des coûts	€ 9.962
	Rendement annuel moyen	-0,38%
Scénario en cas de décès		
Événement assuré	Ce que vos bénéficiaires pourraient obtenir après déduction des coûts	€ 9.960

❖ Coûts au fil du temps:

- Les frais de gestion du fonds de placement interne sont de 1,20% par an. (Les autres coûts globaux au niveau du produit ont été mentionnés dans un tableau récapitulatif dans le « Document d'informations clés »). Les montants indiqués ici sont les coûts cumulés liés au produit lui-même, pour trois périodes de détention différentes. Les pénalités de sortie anticipée potentielles sont incluses. Les chiffres présentés supposent que vous investissiez 10 000 EUR. Ces chiffres sont des estimations et peuvent changer à l'avenir. Il se peut que la personne qui vous vend ce produit ou qui vous fournit des conseils à son sujet vous demande de payer des coûts supplémentaires. Si c'est le cas, cette personne vous informera au sujet de ces coûts et vous montrera l'incidence de l'ensemble des coûts sur votre investissement au fil du temps.

Investissement de 10.000 EUR	Si vous rachetez après 1 an
Coûts totaux	€ 32
Incidence sur le rendement (réduction du rendement) par an	0,32%

Belfius Banque, numéro FSMA 019649 A, est un agent lié de Belfius Insurance SA contractuellement tenu de commercialiser uniquement des assurances de Belfius Insurance SA (à l'exception des assurances relevant de la branche 14).

Entreprise d'assurances Belfius Insurance SA agréée sous le numéro 0037 - Tél. 02 286 76 11- BIC : GKCCBEBB – IBAN : BE72 0910 1224 0116 - RPM Bruxelles TVA BE 0405.764.064 - dont le siège est à B-1210 Bruxelles, Avenue Galilée 5. Attention! Le 28 mai 2018 l'adresse du siège social de Belins SA change. À partir de cette date, vous pourrez nous contacter à l'adresse suivante: place Charles Rogier 11, 1210 Bruxelles.

- ❖ Le Composition des coûts : Le tableau ci-dessous indique:
 - l'incidence annuelle des différents types de coûts sur le rendement que vous pourriez obtenir de votre investissement à la fin de la période d'investissement recommandée;
 - la signification des différentes catégories de coûts.

Ce tableau montre l'incidence sur le rendement par an

Coûts ponctuels	Coûts d'entrée	0,00%	L'incidence des coûts que vous payez lors de l'entrée dans votre investissement. Il s'agit du montant maximal que vous paierez; il se pourrait que vous payiez moins.
	Coûts de sortie	0,00%	L'incidence des coûts encourus lorsque vous sortez de votre investissement à l'échéance.
Coûts récurrents	Coûts de transaction de portefeuille	0,09%	L'incidence des coûts encourus lorsque nous achetons ou vendons des investissements sous-jacents au produit.
	Autres coûts récurrents	0,22%	L'incidence des coûts que nous prélevons chaque année pour gérer vos investissements.

Les prospectus des différents fonds/OPC sous-jacents sont disponibles sur les sites web des compagnies de gestion.

III. RÈGLES D'ÉVALUATION DES FONDS DE PLACEMENT INTERNES, MODE DE DÉTERMINATION DE LA VALEUR DES UNITÉS, TRAITEMENT DES VERSEMENTS ET VALORISATION DES ACTIFS

Le souscripteur choisit, en conformité avec sa stratégie d'investissement, la clé de répartition des versements nets dans les fonds de placement internes. Après déduction des frais d'entrée et des taxes, le montant de chaque versement est affecté à l'achat d'unités dans les fonds de placement internes.

La valeur d'une unité est égale à la valeur du fonds de placement interne divisée par le nombre d'unités du fonds de placement interne.

Les actifs des fonds de placement internes sont valorisés à la valeur du marché. La conversion en unités se fait sur base du cours d'achat de l'unité évalué le premier jour de valorisation suivant (= jour ouvrable bancaire) la réception de la prime par la Compagnie ou endéans les trois jours ouvrables bancaires suivants.

L'évolution de la valeur d'inventaire nette étant incertaine, il peut en résulter une forte volatilité de l'évolution du cours.

Les valeurs d'inventaire sont calculées chaque jour ouvrable bancaire, sauf circonstances exceptionnelles comme décrit ci-après. Le nombre d'unités acquises est arrondi au troisième chiffre après la virgule. Pour connaître la valeur du contrat d'assurance à un moment déterminé, le nombre total d'unités est multiplié par un chiffre qui exprime la valeur de chaque unité. Les frais de gestion sont fixés à maximum 0,010577% par semaine. Ils sont compris dans la valeur d'inventaire des fonds de placement internes et couvrent les frais de la gestion des fonds de placement internes. Tous les montants sont libellés en EUR.

Le nombre d'unités de chaque fonds de placement interne augmente ou diminue sous l'effet des versements ou des rachats (partiels) des souscripteurs ou de transferts d'unités entre fonds de placement internes. Les unités ne sont annulées que si le souscripteur met fin à son contrat, en cas de rachats (partiels) ou de transferts par le souscripteur de la réserve de son assurance Belfius Invest Target Return, en cas de paiement de la réserve par la compagnie d'assurances d'une allocation due au décès de l'assuré ou en cas de remboursement d'un versement en application de la loi du 10/12/2009 relative aux services de paiement.

IV. RÈGLES RÉGISSANT LES RACHATS

IV.1 Rachat total

Le rachat total est l'opération par laquelle le souscripteur met fin à son contrat, avec paiement par la Compagnie de la valeur totale du contrat (la réserve) après déduction des frais de sortie éventuels. La réserve correspond au nombre d'unités acquises multiplié par la valeur d'unité de chaque fonds de placement interne.

À tout moment, le souscripteur peut demander le rachat total à l'aide d'un document de demande daté et signé, établi en l'agence. Le contrat prend fin en cas de rachat total.

Le rachat total se fait conformément au document de demande du souscripteur le premier jour de valorisation suivant la réception par la Compagnie du document de demande signé, ou endéans les trois jours ouvrables bancaires suivants., La valeur de rachat est obligatoirement versée sur un compte bancaire.

Si le(s) bénéficiaire(s) du contrat accepte(nt) la qualité de bénéficiaire(s), la demande de rachat doit être signée tant par le souscripteur que par le(s) bénéficiaire(s) acceptant(s).

Belfius Banque, numéro FSMA 019649 A, est un agent lié de Belfius Insurance SA contractuellement tenu de commercialiser uniquement des assurances de Belfius Insurance SA (à l'exception des assurances relevant de la branche 14).

Entreprise d'assurances Belfius Insurance SA agréée sous le numéro 0037 - Tél. 02 286 76 11- BIC : GKCCBEBB – IBAN : BE72 0910 1224 0116 - RPM Bruxelles TVA BE 0405.764.064 - dont le siège est à B-1210 Bruxelles, Avenue Galilée 5. Attention! Le 28 mai 2018 l'adresse du siège social de Belins SA change. À partir de cette date, vous pourrez nous contacter à l'adresse suivante: place Charles Rogier 11, 1210 Bruxelles.

IV.2 Rachats partiels

IV.2.1. Généralités

À tout moment, le souscripteur peut demander un rachat partiel à l'aide d'un document de demande daté et signé, établi en l'agence. Conformément au document de demande du souscripteur, le rachat partiel se fait le premier jour de valorisation suivant la réception du document de demande par la Compagnie ou édeans les trois jours ouvrables bancaires suivants. La valeur de rachat est obligatoirement versée sur un compte bancaire.

Si le(s) bénéficiaire(s) du contrat accepte(nt) la qualité de bénéficiaire(s), la demande de rachat doit être signée tant par le souscripteur que par le(s) bénéficiaire(s) acceptant(s).

Le rachat partiel n'est possible qu'à partir d'un montant minimum déterminé et avec un nombre minimum déterminé d'unités restantes par fonds de placement interne. Ces minima sont fixés par la Compagnie.

IV.2.2. La formule Comfort

La formule Comfort est l'opération simplifiée permettant au souscripteur de demander un rachat partiel à Belfius Insurance SA, payable sur un compte bancaire, sur une base mensuelle, trimestrielle, semestrielle ou annuelle. Le pourcentage annuel de rachat partiel peut être choisi par fonds de placement interne. La périodicité doit être la même pour tous les fonds.

Le montant de chaque rachat partiel (selon la formule Comfort) par fonds de placement interne correspond au pourcentage annuel choisi divisé par le nombre de rachats partiels par an et ensuite multiplié par la réserve de ce fonds de placement interne à ce moment.

Le rachat partiel est uniquement autorisé à partir d'un montant minimum et d'un nombre minimum d'unités restantes par fonds de placement interne. Ces minima sont fixés par la Compagnie.

IV.2.2.1 Dispositions

Le paiement d'un premier rachat partiel dans le cadre de la formule Comfort par la Compagnie se fera au plus tôt à la date demandée qui correspond à l'échéance de la périodicité choisie, moyennant réception et approbation par la Compagnie du formulaire de modification signé par le souscripteur, introduit en agence. Le versement sera effectif à condition que le montant minimum et le nombre minimum d'unités exigé par la Compagnie ait été atteint 8 jours ouvrables bancaires avant la date de paiement.

Dans le cas contraire, le rachat partiel ne sera pas effectué.

Le souscripteur peut déterminer lui-même et modifier le pourcentage des rachats partiels dans le cadre de la formule Comfort, en tenant compte des pourcentages minimums et maximums fixés par la Compagnie. Le souscripteur a également la possibilité de modifier ou d'arrêter la formule Comfort.

Il n'est pas possible de modifier le rachat partiel effectué dans le cadre de la formule Comfort endéans les 10 jours ouvrables précédant la date de paiement du prochain rachat partiel.

La modification entrera en vigueur à la date demandée comme mentionné dans l'avenant, moyennant réception et approbation par la Compagnie du formulaire de modification signé par le souscripteur, introduit en agence.

Si le(s) bénéficiaire(s) du contrat accepte(nt) la qualité de bénéficiaire(s), la demande de suppression des rachats partiels doit être signée tant par le souscripteur que par le(s) bénéficiaire(s) acceptant(s).

IV.2.2.2 Modalités

Les rachats partiels dans le cadre de la formule Comfort et les modifications à celle-ci se font conformément à un document de demande daté et signé, établi en agence.

Si le(s) bénéficiaire(s) du contrat accepte(nt) la qualité de bénéficiaire(s), la demande de rachats partiels doit être signée tant par le souscripteur que par le(s) bénéficiaire(s) acceptant(s).

Les rachats partiels qui sont versés dans le cadre de la formule Comfort doivent obligatoirement être versés sur un compte bancaire et ne sont pas soumis à des frais de sortie. Si l'assuré est différent du souscripteur, la Compagnie garde le droit d'exiger à tout moment que le souscripteur fournisse la preuve que l'assuré est en vie. Si le souscripteur ne peut pas fournir cette preuve dans un délai de 30 jours, la Compagnie suspendra le paiement des rachats partiels.

Belfius Banque, numéro FSMA 019649 A, est un agent lié de Belfius Insurance SA contractuellement tenu de commercialiser uniquement des assurances de Belfius Insurance SA (à l'exception des assurances relevant de la branche 14).

Entreprise d'assurances Belfius Insurance SA agréée sous le numéro 0037 - Tél. 02 286 76 11 – BIC : GKCCBEBB – IBAN : BE72 0910 1224 0116 - RPM Bruxelles TVA BE 0405.764.064 - dont le siège est à B-1210 Bruxelles, Avenue Galilée 5. Attention! Le 28 mei 2018 l'adresse du siège social de Belins SA change. À partir de cette date, vous pourrez nous contacter à l'adresse suivante: place Charles Rogier 11, 1210 Bruxelles.

Dès que la Compagnie est informée du décès du souscripteur ou de l'assuré du contrat, aucun rachat n'est possible.

V. RÈGLES RÉGISSANT LA CONVERSION DES UNITÉS

À tout moment, le souscripteur peut demander la conversion à l'aide d'un document de demande daté et signé, établi en agence. La conversion se fait par la vente d'une partie ou de la totalité de la valeur d'un fonds de placement interne, suivie d'un achat dans un ou plusieurs autres fonds de placement internes. En cas de conversion en montant, les deux transactions sont effectuées le premier jour de valorisation suivant la réception par la Compagnie de la demande de conversion ou au maximum trois jours ouvrables bancaires plus tard. En cas de conversion en unités, la vente est effective le premier jour de valorisation suivant la réception par la Compagnie des documents de demande signés, ou endéans les trois jours ouvrables bancaires suivants.

L'achat des unités dans le(s) fonds de placement interne(s) de destination est effectif le premier jour de valorisation qui suit la réception du résultat de la vente par la Compagnie, ou endéans les trois jours ouvrables bancaires suivants. La conversion partielle n'est possible qu'à partir d'un nombre minimum d'unités déterminé à convertir et d'un nombre minimum d'unités restantes par fonds de placement interne. Ces minima sont fixés par la Compagnie. Un relevé annuel de la nouvelle répartition des unités sera établi et envoyé au souscripteur. Des frais à hauteur de 1% de la valeur transférée seront imputés sur chaque conversion. Une modification de la clé de répartition en vue des versements à venir est gratuite, comme décrit dans la fiche d'information financière.

VI. RÈGLES EN CAS DE DÉCÈS DE L'ASSURÉ

En cas de décès de l'assuré, la Compagnie paiera une somme au(x) bénéficiaire(s) désigné(s) dans les conditions particulières. Cette somme correspond au nombre d'unités acquises multiplié par leur valeur déterminée le premier jour de valorisation suivant la réception par la Compagnie d'un extrait de l'acte de décès de l'assuré ou endéans les trois jours ouvrables bancaires suivants. Le cas échéant, ce montant est diminué des rachats éventuels effectués après la date du décès. Il n'y a pas de frais de sortie. Les paiements sont effectués contre quittance après réception de tous les documents requis par la Compagnie.

VII. LIQUIDATION D'UN FONDS DE PLACEMENT INTERNE

Si un fonds de placement interne est liquidé, le souscripteur en est informé par la Compagnie et il communique à celle-ci le sort qu'il choisit de réserver aux unités qu'il détient dans le fonds de placement interne : soit la conversion gratuite dans un autre fonds de placement interne proposé par la Compagnie, soit le rachat sans frais (sous réserve des impôts ou taxes éventuellement dus) des unités en cause sur base de la valeur unitaire atteinte le jour de la liquidation du fonds de placement interne, soit le transfert sans frais (sous réserve des impôts ou taxes éventuellement dus) vers un nouveau contrat respectant la stratégie d'investissement du souscripteur. Ce transfert aura lieu sans aucune attribution de valeur de rachat.

Si avant la date déterminée par la Compagnie, le souscripteur ne fait aucun choix dans un délai d'un mois après réception du courrier mentionnant les alternatives proposées par la Compagnie, celle-ci exécutera automatiquement l'alternative proposée par défaut, telle que détaillée dans le courrier envoyé par la Compagnie.

VIII. INFORMATION DU SOUSCRIPTEUR

Le souscripteur reçoit un état annuel de son contrat avec la valeur des unités et le nombre d'unités acquises par fonds de placement interne souscrit. La valeur des unités des fonds de placement internes est publiée sur www.belfius.be. En outre, des rapports périodiques sont établis, reprenant les performances et la composition des différents fonds de placement internes.

Le prospectus de chaque fonds sous-jacent est disponible sur le site internet de la société de gestion concernée.

Belfius Banque, numéro FSMA 019649 A, est un agent lié de Belfius Insurance SA contractuellement tenu de commercialiser uniquement des assurances de Belfius Insurance SA (à l'exception des assurances relevant de la branche 14).

Entreprise d'assurances Belfius Insurance SA agréée sous le numéro 0037 - Tél. 02 286 76 11- BIC : GKCCBEBB – IBAN : BE72 0910 1224 0116 - RPM Bruxelles TVA BE 0405.764.064 - dont le siège est à B-1210 Bruxelles, Avenue Galilée 5. Attention! Le 28 mai 2018 l'adresse du siège social de Belins SA change. À partir de cette date, vous pourrez nous contacter à l'adresse suivante: place Charles Rogier 11, 1210 Bruxelles.

IX. CONDITIONS DE SUSPENSION DE LA DÉTERMINATION DE LA VALEUR UNITAIRE

Les opérations d'investissement et de rachat ne peuvent être suspendues temporairement que dans des cas exceptionnels, lorsque les circonstances l'exigent et si la suspension est fondée, en tenant compte de l'intérêt des souscripteurs.

La Compagnie est autorisée à suspendre provisoirement le calcul de la valeur des unités, et de ce fait également les opérations d'investissement et de rachat

- 1) lorsqu'il existe une situation grave telle que la Compagnie ne peut pas évaluer correctement les avoirs et/ou engagements du fonds de placement interne, ne peut pas normalement en disposer ou ne peut pas le faire sans porter un préjudice grave aux intérêts des souscripteurs ou du (des) bénéficiaire(s) des contrats liés à ce fonds de placement interne;
- 2) lorsque la Compagnie est incapable de transférer des fonds ou de réaliser des opérations à des prix ou à des taux de change normaux ou que des restrictions sont imposées aux marchés des changes ou aux marchés financiers ;
- 3) lorsqu' une bourse ou un marché sur lequel une part substantielle de l'actif du fonds de placement interne est cotée ou se négocie, ou un marché des changes important sur lequel sont cotées ou négociées les devises dans lesquelles la valeur des actifs nets est exprimée, est fermé, pour une raison autre que pour congé régulier ou lorsque opérations y sont suspendues ou soumises à des restrictions ;
- 4) lors d'un retrait substantiel du fonds de placement interne qui est supérieur à 80 % de la valeur du fonds de placement interne ou à 1.250.000 EUR (indexés selon l'indice santé des prix à la consommation – base 1988 = 100).

Si cette suspension se prolonge, la Compagnie informera les souscripteurs par la presse ou par tout autre moyen jugé approprié.

Les opérations ainsi suspendues seront exécutées au plus tard le huitième jour ouvrable bancaire après la fin de cette suspension. Les fonds de placement internes sont gérés dans l'intérêt exclusif du souscripteur et/ou des bénéficiaires.

Les souscripteurs peuvent exiger le remboursement des versements effectués durant cette période, diminués des montants utilisés pour couvrir les garanties prévues dans le contrat et sous déduction des taxes et impôts éventuellement dus.

X. CONDITIONS DE MODIFICATION DU RÈGLEMENT

La Compagnie peut modifier à tout moment et unilatéralement la teneur du présent règlement. Les modifications apportées seront communiquées aux souscripteurs dans l'état annuel qui leur est envoyé.

Si cette modification porte sur un élément essentiel (p.ex. une modification importante de la politique d'investissement d'un fonds de placement interne,...) et est faite au détriment du souscripteur, celui-ci aura la possibilité d'effectuer un rachat sans frais (et sous déduction des taxes et impôts éventuellement dus) dans un délai raisonnable.

Belfius Banque, numéro FSMA 019649 A, est un agent lié de Belfius Insurance SA contractuellement tenu de commercialiser uniquement des assurances de Belfius Insurance SA (à l'exception des assurances relevant de la branche 14).

Entreprise d'assurances Belfius Insurance SA agréée sous le numéro 0037 - Tél. 02 286 76 11– BIC : GKCCBEBB – IBAN : BE72 0910 1224 0116 - RPM Bruxelles TVA BE 0405.764.064 - dont le siège est à B-1210 Bruxelles, Avenue Galilée 5. Attention! Le 28 mei 2018 l'adresse du siège social de Belins SA change. À partir de cette date, vous pourrez nous contacter à l'adresse suivante: place Charles Rogier 11, 1210 Bruxelles.