

## BELFIUS INVEST TOP FUNDS SELECTION II

### Beheersreglement van de interne beleggingsfondsen in Belfius Invest Top Funds Selection II

In dit reglement verstaat men onder:

De Maatschappij: Belfius Insurance N.V.

Het agentschap: het bankagentschap van Belfius Bank N.V.

De ondertekenaar: de verzekeringnemer die het contract sluit met de Maatschappij

De beheerder van de interne beleggingsfondsen: Belfius Insurance N.V.

ICB: Instelling voor Collectieve Belegging. Deze term verwijst zowel naar een gemeenschappelijk beleggingsfonds als naar een bevek.

### I. ALGEMENE VOORSTELLING VAN BELFIUS INVEST TOP FUNDS SELECTION II

Het verzekeringscontract Belfius Invest Top Funds Selection II is een levensverzekeringscontract Tak 23 verbonden aan interne beleggingsfondsen voor een onbepaalde duurtijd. De interne beleggingsfondsen van **Belfius Invest Top Funds Selection II** worden beheerd door de Maatschappij en beleggen rechtstreeks in ICB's zonder gewaarborgd rendement. Ze worden door de Maatschappij beheerd in het exclusieve belang van de ondertekenaar. Het financiële risico van de verrichting wordt door de ondertekenaar/begunstigde(n) gedragen.

De eventuele min- of meerwaarden van een intern beleggingsfonds worden herbelegd in het desbetreffend intern beleggingsfonds en worden opgenomen in de netto inventariswaarde. Alle min- en meerwaarden van de interne beleggingsfondsen behoren tot de interne beleggingsfondsen.

### II. BESCHRIJVING VAN DE BELEGGINGSPOLITIEK VAN ELK INTERN BELEGGINGSFONDS

**Belfius Invest Top Funds Selection II** omvat verscheidene interne beleggingsfondsen:

Type intern beleggingsfonds	Universum	Intern beleggingsfonds	Startdatum
Aandelen	Asia	BI Templeton Asian Smaller Co A EUR	10/06/2013
	Europe	BI BlackRock Global Funds European A2 BI Invesco Pan European Structured Eq A	10/06/2013 11/05/2015
	US	BI Robeco US Large Cap Equities D EUR	10/06/2013
	Japan	BI Aberdeen Global Japanese Eq F A2 EUR	10/06/2013
Obligaties	Emerging	BI Fidelity F Emerging Market Debt A Acc	10/06/2013
	High Yield	BI Robeco High Yield Bonds DH EUR	10/06/2013
	World	BI Templeton Glob. Total Return A Eur H1	11/05/2015

Mixed	World	BI JPMorgan Global Income A (acc) EUR	13/06/2014
		BI Carmignac Patrimoine A EUR acc	10/06/2013
		BI BlackRock GF Global Allocation A2 EUR	13/06/2014
		BI Ethna – Dynamisch T	11/05/2015
		BI Flossbach v Storch - Multiple Opp II RT	11/05/2015
	Europe	BI Ethna Aktiv T	10/06/2013
Cashfonds	Cash	BI Money Market Euro	10/06/2013

### Algemene doelstelling van de interne beleggingsfondsen

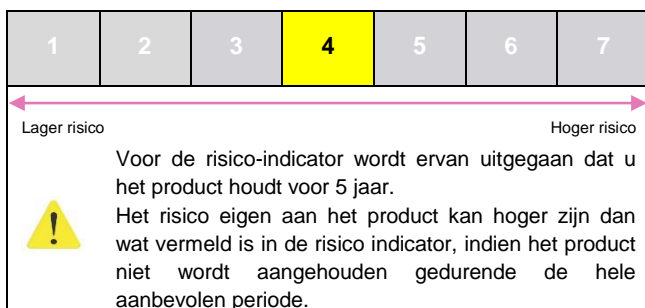
De algemene doelstelling is om via de beschikbare interne beleggingsfondsen een zo hoog mogelijke waardering aan de ondertekenaars te bezorgen van het belegde kapitaal, en de ondertekenaars tegelijkertijd te laten profiteren van een ruime spreiding van de risico's. Om die doelstelling te halen worden de activa van de diverse interne beleggingsfondsen belegd in uiteenlopende waarden van markten over de hele wereld.

### Overzicht van de bestaande interne beleggingsfondsen, hun doelstellingen en beleggingspolitiek

Er kunnen zich wijzigingen voordoen in het gamma beschikbare interne beleggingsfondsen. Om op een bepaald moment het beschikbare aanbod van interne beleggingsfondsen te kennen kan de ondertekenaar terecht in zijn agentschap of op de website [www.belfius.be](http://www.belfius.be)  
Alle interne beleggingsfondsen zijn uitgedrukt in EUR.

#### **Intern beleggingsfonds BI Templeton Asian Smaller Co A EUR**

- ❖ Beleggingsbeleid: Het intern beleggingsfonds belegt in het fonds Templeton Asian Smaller Companies Fund A Acc EUR (ISIN: LU0390135415) dat streeft naar een kapitaalgroei op lange termijn en belegt hoofdzakelijk in overdraagbare aandelen en in depositobewijzen van small-caps die gevestigd zijn in de Aziatische regio, en/of die een aanzienlijk deel van hun bedrijfsactiviteiten uitoefenen in de Aziatische regio. De regio Azië omvat, maar is niet beperkt tot, de volgende landen: Bangladesh, Cambodja, Hongkong, India, Indonesië, Korea, Maleisië, de Volksrepubliek China, Pakistan, de Filipijnen, Singapore, Sri Lanka, Taiwan, Thailand en Vietnam. In het kader van het beleggingsdoel van het fonds zijn Aziatische smallcaps bedrijven die op het tijdstip van de aankoop een beurskapitalisatie hebben van minder dan USD 2 miljard.
- ❖ Beheerder van het onderliggend fonds: Franklin Templeton International Services S.à.r.l.
- ❖ Beheerskosten van het intern beleggingsfonds: 1,35% per jaar
- ❖ Risicoklasse:
  - Risico-indicator volgens de zogenaamde "synthetische risico- en opbrengstindicator" (SRRI): 6 (schaal van 1 – 7)<sup>1</sup>
  - Samenvattende Risico-indicator (SRI) volgens het PRIIPS reglement: 4 (schaal van 1 – 7)<sup>2</sup>



We hebben dit fonds ingedeeld in klasse 4 uit 7, dat is een middelgrote risicoklasse. Dat betekent dat de potentiële verliezen op toekomstige prestaties worden geschat als middelhoog en dat de kans dat Belfius Insurance NV u niet kan betalen wegens een slechte markt middelhoog is.

- ❖ Prestatiescenario's:

<sup>1</sup> Sinds 14/06/2015 gebruikt men de "SRRI" risicoklasse die berekend is overeenkomstig de bepalingen van de Europese Verordening 583/2010.

<sup>2</sup> Daarnaast heeft het nieuwe PRIIPS-reglement (verordening (EU) Nr. 1286/2014 van het Europees Parlement en de Raad van 26 november 2014) een nieuwe risico-indicator genaamd 'Samenvattende Risico-indicator' (SRI) bepaald. De samenvattende risico-indicator is een richtsnoer voor het risiconiveau van dit product ten opzichte van andere producten. De indicator laat zien hoe groot de kans is dat beleggers verliezen op het product wegens marktontwikkelingen of doordat er geen geld voor betaling is.

Belfius Bank, FSMA-nummer 019649 A, is als verbonden verzekeringsagent van Belfius Insurance NV contractueel verbonden om enkel verzekeringen van Belfius Insurance NV te commercialiseren (met uitzondering van de verzekeringstak 14). Verzekeringsonderneming Belfius Insurance NV - Tel. 02 286 76 11 – BIC : GKCCBEBB – IBAN : BE72 0910 1224 0116 - RPR Brussel BTW BE 0405.764.064 - gevestigd te B-1210 Brussel, Galilleelaan 5. Let op! Vanaf 28 mei 2018 wijzigt het adres van de maatschappelijke zetel Belins NV. U kan ons vanaf dan bereiken op het volgende adres: Karel Rogierplein 11, 1210 Brussel.

Deze tabel laat zien hoeveel geld u terug zou kunnen krijgen in de komende 5 jaar, in verschillende scenario's, als u 10 000 EUR inlegt. De weergegeven scenario's illustreren het mogelijke rendement op uw belegging. U kunt ze vergelijken met de scenario's van andere producten.

De weergegeven scenario's zijn een schatting van de toekomstige prestatie op basis van bewijs uit het verleden over hoe de waarde van deze belegging varieert, en geven geen exacte indicatie. Wat u ontvangt, hangt af van hoe de markt presteert en hoe lang u de belegging/ het product aanhoudt. Het stressscenario toont wat u zou kunnen terug krijgen in extreme marktomstandigheden, en houdt geen rekening met de situatie waarin wij u niet kunnen betalen.

Belegging 10 000 EUR				
Prestatiescenario's		1 jaar	3 jaar	5 jaar (Aanbevolen periode van bezit)
<b>Scenario's in leven</b>				
Stress scenario	Wat u kan terugkrijgen na kosten	€ 6.723	€ 5.194	€ 4.251
	Gemiddeld rendement per jaar	-32,77%	-16,02%	-11,50%
Ongunstig scenario	Wat u kan terugkrijgen na kosten	€ 8.520	€ 8.974	€ 9.728
	Gemiddeld rendement per jaar	-14,80%	-3,42%	-0,54%
Gematigd scenario	Wat u kan terugkrijgen na kosten	€ 10.137	€ 12.111	€ 14.318
	Gemiddeld rendement per jaar	1,37%	7,04%	8,64%
Gunstig scenario	Wat u kan terugkrijgen na kosten	€ 12.016	€ 16.284	€ 20.996
	Gemiddeld rendement per jaar	20,16%	20,95%	21,99%
<b>Scenario overlijden</b>				
Verzekerde gebeurtenis	Wat uw begunstigten kunnen terugkrijgen na kosten	€ 10.559	€ 12.358	€ 14.462

❖ Lopende kosten:

- De beheerskosten van dit compartiment bedragen 1,35% per jaar. (De andere globale kosten op productniveau werden reeds vermeld in een overzichtstabel in het "Essentiële informatiedocument"). De bedragen die hier zijn weergegeven, zijn de cumulatieve kosten van het product zelf voor drie verschillende perioden van bezit. Potentiële sancties wegens eerdere verkoop zijn inbegrepen. De bedragen zijn gebaseerd op de veronderstelling dat u 10 000 EUR inlegt. De getallen zijn schattingen en kunnen in de toekomst veranderen. De persoon die u dit product verkoopt of die u adviseert over dit product, brengt u mogelijk andere kosten in rekening. In dat geval geeft die persoon u informatie over die kosten en laat hij of zij u zien welk effect alle kosten in de loop van de tijd op uw belegging zullen hebben.

Belegging 10 000 EUR	Indien u verkoopt na 1 jaar	Indien u verkoopt na 3 jaar	Indien u verkoopt na 5 jaar
Totale kosten	€ 1.010	€ 1.530	€ 2.150
Effect op rendement (RIY) per jaar	10,10%	5,10%	4,30%

- Samenstelling van de kosten: Onderstaande tabel geeft het volgende weer:
  - het effect dat de verschillende soorten kosten elk jaar hebben op uw mogelijke beleggingsrendement aan het eind van de aanbevolen periode van bezit;
  - de betekenis van de verschillende kostencategorieën.

**Deze tabel toont het effect op het rendement per jaar**

Enmalige kosten	Instapkosten	0,50%	Het effect van de kosten wanneer u uw inleg doet. Dit is het maximum dat u zal betalen, mogelijk betaalt u minder. Het effect van de reeds in de prijs opgenomen kosten. Dit omvat de kosten voor de distributie van uw product.
	Uitstapkosten	0,20%	Het effect van de uitstapkosten wanneer uw belegging vervalt.
Lopende kosten	Portefeuilletransactiekosten	0,17%	Het effect van de kosten als wij onderliggende beleggingen voor het product aankopen of verkopen.
	Andere lopende kosten	3,43%	Het effect van de kosten die wij elk jaar afnemen voor het beheer van uw beleggingen.

Belfius Bank, FSMA-nummer 019649 A, is als verbonden verzekeringsagent van Belfius Insurance NV contractueel verbonden om enkel verzekeringen van Belfius Insurance NV te commercialiseren (met uitzondering van de verzekeringstak 14). Verzekeringsonderneming Belfius Insurance NV - Tel. 02 286 76 11 – BIC : GKCCBEBB – IBAN : BE72 0910 1224 0116 - RPR Brussel BTW BE 0405.764.064 - gevestigd te B-1210 Brussel, Galileelaan 5. Let op! Vanaf 28 mei 2018 wijzigt het adres van de maatschappelijke zetel Belins NV. U kan ons vanaf dan bereiken op het volgende adres: Karel Rogierplein 11, 1210 Brussel.

## Intern beleggingsfonds BI BlackRock Global Funds European A2

- ❖ Beleggingsbeleid: Het intern beleggingsfonds belegt in het fonds BlackRock Global Funds European Fund A2 (ISIN: LU0011846440) dat streeft naar een maximaal rendement via een combinatie van kapitaalgroei en inkomsten uit de activa van dit fonds. Het belegt ten minste 70% van zijn totale activa (in aandeleneffecten) van bedrijven die zijn gevestigd of voornamelijk economisch actief zijn in Europa. Europa omvat alle Europese landen inclusief het Verenigd Koninkrijk, Oost-Europa en de landen van de voormalige Sovjet-Unie.
- ❖ Beheerder van het onderliggend fonds: BlackRock (Luxembourg) S.A.
- ❖ Beheerskosten van het intern beleggingsfonds: 1,35% per jaar
- ❖ Risicoklasse:
  - Risico-indicator volgens de zogenaamde "synthetische risico- en opbrengstindicator" (SRRI): 6 (schaal van 1 – 7)
  - Samenvattende Risico-indicator (SRI) volgens het PRIIPS reglement: 4 (schaal van 1 – 7)

1	2	3	4	5	6	7
Lager risico			Hoger risico			
<p>Voor de risico-indicator wordt ervan uitgegaan dat u het product houdt voor 5 jaar.</p> <p>Het risico eigen aan het product kan hoger zijn dan wat vermeld is in de risico indicator, indien het product niet wordt aangehouden gedurende de hele aanbevolen periode.</p>						

We hebben dit fonds ingedeeld in klasse 4 uit 7, dat is een middelgrote risicoklasse. Dat betekent dat de potentiële verliezen op toekomstige prestaties worden geschat als middelhoog en dat de kans dat Belfius Insurance NV u niet kan betalen wegens een slechte markt middelhoog is.

- ❖ Prestatiescenario's:
 

Deze tabel laat zien hoeveel geld u terug zou kunnen krijgen in de komende 5 jaar, in verschillende scenario's, als u 10 000 EUR inlegt. De weergegeven scenario's illustreren het mogelijke rendement op uw belegging. U kunt ze vergelijken met de scenario's van andere producten.

De weergegeven scenario's zijn een schatting van de toekomstige prestatie op basis van bewijs uit het verleden over hoe de waarde van deze belegging varieert, en geven geen exacte indicatie. Wat u ontvangt, hangt af van hoe de markt presteert en hoe lang u de belegging/ het product aanhoudt. Het stressscenario toont wat u zou kunnen terug krijgen in extreme marktomstandigheden, en houdt geen rekening met de situatie waarin wij u niet kunnen betalen.

Belegging 10 000 EUR				
Prestatiescenario's		1 jaar	3 jaar	5 jaar (Aanbevolen periode van bezit)
<b>Scenario's in leven</b>				
Stress scenario	Wat u kan terugkrijgen na kosten	€ 3.155	€ 5.159	€ 4.613
	Gemiddeld rendement per jaar	-68,45%	-16,14%	-10,77%
Ongunstig scenario	Wat u kan terugkrijgen na kosten	€ 8.009	€ 7.845	€ 7.889
	Gemiddeld rendement per jaar	-19,91%	-7,18%	-4,22%
Gematigd scenario	Wat u kan terugkrijgen na kosten	€ 9.851	€ 11.261	€ 12.975
	Gemiddeld rendement per jaar	-1,49%	4,20%	5,95%
Gunstig scenario	Wat u kan terugkrijgen na kosten	€ 12.082	€ 17.613	€ 25.994
	Gemiddeld rendement per jaar	20,82%	25,38%	31,99%
<b>Scenario overlijden</b>				
Verzekerde gebeurtenis	Wat uw begunstigden kunnen terugkrijgen na kosten	€ 10.262	€ 11.491	€ 13.106

- ❖ Lopende kosten:
  - De beheerskosten van dit compartiment bedragen 1,35% per jaar. (De andere globale kosten op productniveau werden reeds vermeld in een overzichtstabel in het “Essentiële informatiedocument”). De bedragen die hier zijn weergegeven, zijn de cumulatieve kosten van het product zelf voor drie verschillende perioden van bezit. Potentiële sancties wegens eerdere verkoop zijn inbegrepen. De bedragen zijn gebaseerd op de veronderstelling dat u 10 000 EUR inlegt. De getallen zijn schattingen en kunnen in de toekomst veranderen. De persoon die u dit product verkoopt of die u adviseert over dit product, brengt u mogelijk andere kosten in rekening. In dat geval geeft die persoon u informatie over die kosten en laat hij of zij u zien welk effect alle kosten in de loop van de tijd op uw belegging zullen hebben.

Belegging 10 000 EUR	Indien u verkoopt na 1 jaar	Indien u verkoopt na 3 jaar	Indien u verkoopt na 5 jaar
Totale kosten	€ 967	€ 1.401	€ 1.935
Effect op rendement (RIY) per jaar	9,67%	4,67%	3,87%

- Samenstelling van de kosten: Onderstaande tabel geeft het volgende weer:
  - het effect dat de verschillende soorten kosten elk jaar hebben op uw mogelijke beleggingsrendement aan het eind van de aanbevolen periode van bezit;
  - de betekenis van de verschillende kostencategorieën.

#### Deze tabel toont het effect op het rendement per jaar

Enmalige kosten	Instapkosten	0,50%	Het effect van de kosten wanneer u uw inleg doet. Dit is het maximum dat u zal betalen, mogelijk betaalt u minder. Het effect van de reeds in de prijs opgenomen kosten. Dit omvat de kosten voor de distributie van uw product.
	Uitstapkosten	0,20%	Het effect van de uitstapkosten wanneer uw belegging vervalt.
Lopende kosten	Portefeuilletransactiekosten	0,69%	Het effect van de kosten als wij onderliggende beleggingen voor het product aankopen of verkopen.
	Andere lopende kosten	2,48%	Het effect van de kosten die wij elk jaar afnemen voor het beheer van uw beleggingen.


#### **Intern beleggingsfonds BI Robeco US Large Cap Equities D EUR**

- ❖ Beleggingsbeleid: Het intern beleggingsfonds belegt in het fonds Robeco US Large Cap Equities D EUR (ISIN: LU0474363974) dat op zijn beurt belegt in grote ondernemingen in de VS. Dit fonds bestaat voornamelijk uit aandelen met een marktkapitalisatie van meer dan 2 miljard USD. De beleggingsdoelstelling van het fonds is het innemen van posities wanneer de markten stijgen en het behoud van kapitaal wanneer de markten dalen via actief risicobeheer.
- ❖ Beheerder van het onderliggend fonds: Robeco Luxembourg S.A.
- ❖ Beheerskosten van het intern beleggingsfonds: 1,35% per jaar
- ❖ Risicoklasse:
  - Risico-indicator volgens de zogenaamde “synthetische risico- en opbrengstindicator” (SRRI): 5 (schaal van 1 – 7)
  - Samenvattende Risico-indicator (SRI) volgens het PRIIPS reglement: 4 (schaal van 1 – 7)

1	2	3	4	5	6	7
---	---	---	---	---	---	---

Lager risico  Hoger risico

Voor de risico-indicator wordt ervan uitgegaan dat u het product houdt voor 5 jaar.

 Het risico eigen aan het product kan hoger zijn dan wat vermeld is in de risico indicator, indien het product niet wordt aangehouden gedurende de hele aanbevolen periode.

We hebben dit fonds ingedeeld in klasse 4 uit 7, dat is een middelgrote risicoklasse. Dat betekent dat de potentiële verliezen op toekomstige prestaties worden geschat als middelhoog en dat de kans dat Belfius Insurance NV u niet kan betalen wegens een slechte markt middelhoog is.

❖ **Prestatiescenario's:**

Deze tabel laat zien hoeveel geld u terug zou kunnen krijgen in de komende 5 jaar, in verschillende scenario's, als u 10 000 EUR inlegt. De weergegeven scenario's illustreren het mogelijke rendement op uw belegging. U kunt ze vergelijken met de scenario's van andere producten.

De weergegeven scenario's zijn een schatting van de toekomstige prestatie op basis van bewijs uit het verleden over hoe de waarde van deze belegging varieert, en geven geen exacte indicatie. Wat u ontvangt, hangt af van hoe de markt presteert en hoe lang u de belegging/ het product aanhoudt. Het stressscenario toont wat u zou kunnen terug krijgen in extreme marktomstandigheden, en houdt geen rekening met de situatie waarin wij u niet kunnen betalen.

Belegging 10 000 EUR				
Prestatiescenario's		1 jaar	3 jaar	5 jaar (Aanbevolen periode van bezit)
<b>Scenario's in leven</b>				
Stress scenario	Wat u kan terugkrijgen na kosten	€ 5.721	€ 3.939	€ 3.378
	Gemiddeld rendement per jaar	-42,79%	-20,20%	-13,24%
Ongunstig scenario	Wat u kan terugkrijgen na kosten	€ 8.504	€ 9.279	€ 10.497
	Gemiddeld rendement per jaar	-14,96%	-2,40%	0,99%
Gematigd scenario	Wat u kan terugkrijgen na kosten	€ 10.431	€ 13.213	€ 16.564
	Gemiddeld rendement per jaar	4,31%	10,71%	13,13%
Gunstig scenario	Wat u kan terugkrijgen na kosten	€ 12.777	€ 18.790	€ 26.101
	Gemiddeld rendement per jaar	27,77%	29,30%	32,20%
<b>Scenario overlijden</b>				
Verzekerde gebeurtenis	Wat uw begunstigten kunnen terugkrijgen na kosten	€ 10.866	€ 13.483	€ 16.731

❖ **Lopende kosten:**

- De beheerskosten van dit compartiment bedragen 1,35% per jaar. (De andere globale kosten op productniveau werden reeds vermeld in een overzichtstabel in het "Essentiële informatiedocument"). De bedragen die hier zijn weergegeven, zijn de cumulatieve kosten van het product zelf voor drie verschillende perioden van bezit. Potentiële sancties wegens eerdere verkoop zijn inbegrepen. De bedragen zijn gebaseerd op de veronderstelling dat u 10 000 EUR inlegt. De getallen zijn schattingen en kunnen in de toekomst veranderen. De persoon die u dit product verkoopt of die u adviseert over dit product, brengt u mogelijk andere kosten in rekening. In dat geval geeft die persoon u informatie over die kosten en laat hij of zij u zien welk effect alle kosten in de loop van de tijd op uw belegging zullen hebben.

Belegging 10 000 EUR	Indien u verkoopt na 1 jaar	Indien u verkoopt na 3 jaar	Indien u verkoopt na 5 jaar
Totale kosten	€ 927	€ 1.281	€ 1.735
Effect op rendement (RIY) per jaar	9,27%	4,27%	3,47%

- Samenstelling van de kosten: Onderstaande tabel geeft het volgende weer:
  - het effect dat de verschillende soorten kosten elk jaar hebben op uw mogelijke beleggingsrendement aan het eind van de aanbevolen periode van bezit;
  - de betekenis van de verschillende kostencategorieën.

#### Deze tabel toont het effect op het rendement per jaar

Enmalige kosten	Instapkosten	0,50%	Het effect van de kosten wanneer u uw inleg doet. Dit is het maximum dat u zal betalen, mogelijk betaalt u minder. Het effect van de reeds in de prijs opgenomen kosten. Dit omvat de kosten voor de distributie van uw product.
	Uitstapkosten	0,20%	Het effect van de uitstapkosten wanneer uw belegging vervalt.
Lopende kosten	Portefeuilletransactiekosten	0,35%	Het effect van de kosten als wij onderliggende beleggingen voor het product aankopen of verkopen.
	Andere lopende kosten	2,42%	Het effect van de kosten die wij elk jaar afnemen voor het beheer van uw beleggingen.

#### Intern beleggingsfonds BI Aberdeen Global Japanese Eq F A2 EUR

- ❖ Beleggingsbeleid: Het intern beleggingsfonds belegt in het fonds Aberdeen Global Japanese Equity Fund A2 Acc EUR (ISIN: LU0476876759). De doelstelling van dit fonds is het realiseren van een combinatie van opbrengsten en groei door voornamelijk in aandelen van bedrijven te beleggen die zijn gevestigd, of veel activiteiten in Japan hebben. Het wisselkoersrisico is ingedekt.
- ❖ Beheerder van het onderliggend fonds: Aberdeen Global Services S.A.
- ❖ Beheerskosten van het intern beleggingsfonds: 1,35% per jaar
- ❖ Risicoklasse:
  - Risico-indicator volgens de zogenaamde “synthetische risico- en opbrengstindicator” (SRRI): 6 (schaal van 1 – 7)
  - Samenvattende Risico-indicator (SRI) volgens het PRIIPS reglement: 4 (schaal van 1 – 7)

1	2	3	4	5	6	7
<p>Lager risico <span style="float: right;">Hoger risico</span></p> <p>Voor de risico-indicator wordt ervan uitgegaan dat u het product houdt voor 5 jaar.</p> <p>Het risico eigen aan het product kan hoger zijn dan wat vermeld is in de risico indicator, indien het product niet wordt aangehouden gedurende de hele aanbevolen periode.</p>						

We hebben dit fonds ingedeeld in klasse 4 uit 7, dat is een middelgrote risicoklasse. Dat betekent dat de potentiële verliezen op toekomstige prestaties worden geschat als middelhoog en dat de kans dat Belfius Insurance NV u niet kan betalen wegens een slechte markt middelhoog is.

- ❖ Prestatiescenario's:
 

Deze tabel laat zien hoeveel geld u terug zou kunnen krijgen in de komende 5 jaar, in verschillende scenario's, als u 10 000 EUR inlegt. De weergegeven scenario's illustreren het mogelijke rendement op uw belegging. U kunt ze vergelijken met de scenario's van andere producten.

De weergegeven scenario's zijn een schatting van de toekomstige prestatie op basis van bewijs uit het verleden over hoe de waarde van deze belegging varieert, en geven geen exacte indicatie. Wat u ontvangt, hangt af van hoe de markt presteert en hoe lang u de belegging/ het product aanhoudt. Het stressscenario toont wat u zou kunnen terug krijgen in extreme marktomstandigheden, en houdt geen rekening met de situatie waarin wij u niet kunnen betalen.

#### Belegging 10 000 EUR

Belfius Bank, FSMA-nummer 019649 A, is als verbonden verzekeringsagent van Belfius Insurance NV contractueel verbonden om enkel verzekeringen van Belfius Insurance NV te commercialiseren (met uitzondering van de verzekeringstak 14). Verzekeringsonderneming Belfius Insurance NV - Tel. 02 286 76 11 – BIC : GKCCBEBB – IBAN : BE72 0910 1224 0116 - RPR Brussel BTW BE 0405.764.064 - gevestigd te B-1210 Brussel, Galilleelaan 5. Let op! Vanaf 28 mei 2018 wijzigt het adres van de maatschappelijke zetel Belins NV. U kan ons vanaf dan bereiken op het volgende adres: Karel Rogierplein 11, 1210 Brussel.



Prestatiescenario's		1 jaar	3 jaar	5 jaar (Aanbevolen periode van bezit)
<b>Scenario's in leven</b>				
Stress scenario	Wat u kan terugkrijgen na kosten	€ 5.547	€ 3.607	€ 2.584
	Gemiddeld rendement per jaar	-44,53%	-21,31%	-14,83%
Ongunstig scenario	Wat u kan terugkrijgen na kosten	€ 7.622	€ 7.062	€ 6.851
	Gemiddeld rendement per jaar	-23,78%	-9,79%	-6,30%
Gematigd scenario	Wat u kan terugkrijgen na kosten	€ 9.767	€ 10.848	€ 11.927
	Gemiddeld rendement per jaar	-2,33%	2,83%	3,85%
Gunstig scenario	Wat u kan terugkrijgen na kosten	€ 12.500	€ 16.645	€ 20.728
	Gemiddeld rendement per jaar	25,00%	22,15%	21,46%
<b>Scenario overlijden</b>				
Verzekerde gebeurtenis	Wat uw begunstigen kunnen terugkrijgen na kosten	€ 10.174	€ 11.070	€ 12.047

❖ Lopende kosten:

- De beheerskosten van dit compartiment bedragen 1,35% per jaar. (De andere globale kosten op productniveau werden reeds vermeld in een overzichtstabel in het "Essentiële informatiedocument"). De bedragen die hier zijn weergegeven, zijn de cumulatieve kosten van het product zelf voor drie verschillende perioden van bezit. Potentiële sancties wegens eerdere verkoop zijn inbegrepen. De bedragen zijn gebaseerd op de veronderstelling dat u 10 000 EUR inlegt. De getallen zijn schattingen en kunnen in de toekomst veranderen. De persoon die u dit product verkoopt of die u adviseert over dit product, brengt u mogelijk andere kosten in rekening. In dat geval geeft die persoon u informatie over die kosten en laat hij of zij u zien welk effect alle kosten in de loop van de tijd op uw belegging zullen hebben.

Belegging 10 000 EUR	Indien u verkoopt na 1 jaar	Indien u verkoopt na 3 jaar	Indien u verkoopt na 5 jaar
Totale kosten	€ 956	€ 1.368	€ 1.880
Effect op rendement (RIY) per jaar	9,56%	4,56%	3,76%


- Samenstelling van de kosten: Onderstaande tabel geeft het volgende weer:
  - het effect dat de verschillende soorten kosten elk jaar hebben op uw mogelijke beleggingsrendement aan het eind van de aanbevolen periode van bezit;
  - de betekenis van de verschillende kostencategorieën.

**Deze tabel toont het effect op het rendement per jaar**

Enmalige kosten	Instapkosten	0,50%	Het effect van de kosten wanneer u uw inleg doet. Dit is het maximum dat u zal betalen, mogelijk betaalt u minder. Het effect van de reeds in de prijs opgenomen kosten. Dit omvat de kosten voor de distributie van uw product.
	Uitstapkosten	0,20%	Het effect van de uitstapkosten wanneer uw belegging vervalt.
Lopende kosten	Portefeuilletransactiekosten	0,17%	Het effect van de kosten als wij onderliggende beleggingen voor het product aankopen of verkopen.
	Andere lopende kosten	2,89%	Het effect van de kosten die wij elk jaar afnemen voor het beheer van uw beleggingen.

## Intern beleggingsfonds BI Invesco Pan European Structured Eq A

- ❖ Beleggingsbeleid: Het intern beleggingsfonds belegt in het fonds Invesco Funds – Invesco Pan European Structured Equity Fund A Acc (ISIN: LU0119750205). De beleggingsdoelstelling van dit fonds is inkomsten en vermogensgroei op lange termijn te verwezenlijken. Het fonds heeft als doelstelling om voornamelijk te beleggen in aandelen van Europese bedrijven of bedrijven die actief zijn in Europa. Het fonds wordt actief beheerd binnen zijn doelstellingen, zonder verwijzing naar een benchmark.
- ❖ Beheerder van het onderliggend fonds: Invesco Management S.A.
- ❖ Beheerskosten van het intern beleggingsfonds: 1,35% per jaar
- ❖ Risicoklasse:
  - Risico-indicator volgens de zogenaamde “synthetische risico- en opbrengstindicator” (SRRI): 5 (schaal van 1 – 7)
  - Samenvattende Risico-indicator (SRI) volgens het PRIIPS reglement: 4 (schaal van 1 – 7)

1	2	3	4	5	6	7
Lager risico			Hoger risico			
 Voor de risico-indicator wordt ervan uitgegaan dat u het product houdt voor 5 jaar. Het risico eigen aan het product kan hoger zijn dan wat vermeld is in de risico indicator, indien het product niet wordt aangehouden gedurende de hele aanbevolen periode.						

We hebben dit fonds ingedeeld in klasse 4 uit 7, dat is een middelgrote risicoklasse. Dat betekent dat de potentiële verliezen op toekomstige prestaties worden geschat als middelhoog en dat de kans dat Belfius Insurance NV u niet kan betalen wegens een slechte markt middelhoog is.

- ❖ Prestatiescenario's:
 

Deze tabel laat zien hoeveel geld u terug zou kunnen krijgen in de komende 5 jaar, in verschillende scenario's, als u 10 000 EUR inlegt. De weergegeven scenario's illustreren het mogelijke rendement op uw belegging. U kunt ze vergelijken met de scenario's van andere producten.

De weergegeven scenario's zijn een schatting van de toekomstige prestatie op basis van bewijs uit het verleden over hoe de waarde van deze belegging varieert, en geven geen exacte indicatie. Wat u ontvangt, hangt af van hoe de markt presteert en hoe lang u de belegging/ het product aanhoudt. Het stressscenario toont wat u zou kunnen terug krijgen in extreme marktomstandigheden, en houdt geen rekening met de situatie waarin wij u niet kunnen betalen.

Belegging 10 000 EUR				
Prestatiescenario's		1 jaar	3 jaar	5 jaar (Aanbevolen periode van bezit)
<b>Scenario's in leven</b>				
Stress scenario	Wat u kan terugkrijgen na kosten	€ 6.857	€ 4.532	€ 3.684
	Gemiddeld rendement per jaar	-31,43%	-18,23%	-12,63%
Ongunstig scenario	Wat u kan terugkrijgen na kosten	€ 8.473	€ 8.959	€ 9.777
	Gemiddeld rendement per jaar	-15,27%	-3,47%	-0,45%
Gematigd scenario	Wat u kan terugkrijgen na kosten	€ 10.201	€ 12.345	€ 14.784
	Gemiddeld rendement per jaar	2,01%	7,82%	9,57%
Gunstig scenario	Wat u kan terugkrijgen na kosten	€ 12.243	€ 16.957	€ 22.283
	Gemiddeld rendement per jaar	22,43%	23,19%	24,57%
<b>Scenario overlijden</b>				
Verzekerde gebeurtenis	Wat uw begunstigten kunnen terugkrijgen na kosten	€ 10.626	€ 12.597	€ 14.933

- ❖ Lopende kosten:
  - De beheerskosten van dit compartiment bedragen 1,35% per jaar. (De andere globale kosten op productniveau werden reeds vermeld in een overzichtstabel in het “Essentiële informatiedocument”). De bedragen die hier zijn weergegeven, zijn de cumulatieve kosten van het product zelf voor drie verschillende perioden van bezit. Potentiële sancties wegens eerdere verkoop zijn inbegrepen. De bedragen zijn gebaseerd op de veronderstelling dat u 10 000 EUR inlegt. De getallen zijn schattingen en kunnen in de toekomst veranderen. De persoon die u dit product verkooft of die u adviseert over dit product, brengt u mogelijk andere kosten in rekening. In dat geval geeft die persoon u informatie over die kosten en laat hij of zij u zien welk effect alle kosten in de loop van de tijd op uw belegging zullen hebben.

Belegging 10 000 EUR	Indien u verkooft na 1 jaar	Indien u verkooft na 3 jaar	Indien u verkooft na 5 jaar
Totale kosten	€ 942	€ 1.326	€ 1.810
Effect op rendement (RIY) per jaar	9,42%	4,42%	3,62%

- Samenstelling van de kosten: Onderstaande tabel geeft het volgende weer:
  - het effect dat de verschillende soorten kosten elk jaar hebben op uw mogelijke beleggingsrendement aan het eind van de aanbevolen periode van bezit;
  - de betekenis van de verschillende kostencategorieën.

#### Deze tabel toont het effect op het rendement per jaar

Enmalige kosten	Instapkosten	0,50%	Het effect van de kosten wanneer u uw inleg doet. Dit is het maximum dat u zal betalen, mogelijk betaalt u minder. Het effect van de reeds in de prijs opgenomen kosten. Dit omvat de kosten voor de distributie van uw product.
	Uitstapkosten	0,20%	Het effect van de uitstapkosten wanneer uw belegging vervalt.
Lopende kosten	Portefeuilletransactiekosten	0,34%	Het effect van de kosten als wij onderliggende beleggingen voor het product aankopen of verkopen.
	Andere lopende kosten	2,58%	Het effect van de kosten die wij elk jaar afnemen voor het beheer van uw beleggingen.

#### Intern beleggingsfonds *BI Fidelity F Emerging Market Debt A Acc*

- ❖ Beleggingsbeleid: Het intern beleggingsfonds belegt in het fonds Fidelity Funds Emerging Market Debt Fund A Acc EUR (ISIN: LU0238205289) en streeft ernaar inkomsten en vermogensgroei te realiseren door hoofdzakelijk (minstens 70% van de activa) te beleggen in schuldbewijzen uit de wereldwijde opkomende markten. Het fonds kan tevens beleggen in andere soorten effecten, waaronder schuldinstrumenten van lokale markten, vastrentende effecten, aandelen en bedrijfsobligaties van emittenten uit een opkomende markt, en in obligaties van lagere kwaliteit. De beleggingen vinden plaats in, maar zijn niet beperkt tot Latijns-Amerika, Zuidoost-Azië, Afrika, Oost-Europa (inclusief Rusland) en het Midden-Oosten.
- ❖ Beheerder van het onderliggend fonds: FIL Investment Management (Lux.) S.A.
- ❖ Beheerskosten van het intern beleggingsfonds: 1,10% per jaar
- ❖ Risicoklasse:
  - Risico-indicator volgens de zogenaamde “synthetische risico- en opbrengstindicator” (SRRI): 5 (schaal van 1 – 7)
  - Samenvattende Risico-indicator (SRI) volgens het PRIIPS reglement: 3 (schaal van 1 – 7)

1	2	3	4	5	6	7
Lager risico			Hoger risico			
<p>Voor de risico-indicator wordt ervan uitgegaan dat u het product houdt voor 5 jaar.</p> <p>Het risico eigen aan het product kan hoger zijn dan wat vermeld is in de risico indicator, indien het product niet wordt aangehouden gedurende de hele aanbevolen periode.</p>						

We hebben dit fonds ingedeeld in klasse 3 uit 7, dat is een middelgrote risicoklasse. Dat betekent dat de potentiële verliezen op toekomstige prestaties worden geschat als middelhoog en dat de kans dat Belfius Insurance NV u niet kan betalen wegens een slechte markt middelhoog is.

❖ **Prestatiescenario's:**

Deze tabel laat zien hoeveel geld u terug zou kunnen krijgen in de komende 5 jaar, in verschillende scenario's, als u 10 000 EUR inlegt. De weergegeven scenario's illustreren het mogelijke rendement op uw belegging. U kunt ze vergelijken met de scenario's van andere producten.

De weergegeven scenario's zijn een schatting van de toekomstige prestatie op basis van bewijs uit het verleden over hoe de waarde van deze belegging varieert, en geven geen exacte indicatie. Wat u ontvangt, hangt af van hoe de markt presteert en hoe lang u de belegging/ het product aanhoudt. Het stressscenario toont wat u zou kunnen terug krijgen in extreme marktomstandigheden, en houdt geen rekening met de situatie waarin wij u niet kunnen betalen.

Belegging 10 000 EUR				
Prestatiescenario's		1 jaar	3 jaar	5 jaar (Aanbevolen periode van bezit)
<b>Scenario's in leven</b>				
Stress scenario	Wat u kan terugkrijgen na kosten	€ 6.035	€ 6.065	€ 5.246
	Gemiddeld rendement per jaar	-39,65%	-13,12%	-9,51%
Ongunstig scenario	Wat u kan terugkrijgen na kosten	€ 8.575	€ 8.606	€ 8.794
	Gemiddeld rendement per jaar	-14,25%	-4,65%	-2,41%
Gematigd scenario	Wat u kan terugkrijgen na kosten	€ 9.716	€ 10.684	€ 11.625
	Gemiddeld rendement per jaar	-2,84%	2,28%	3,25%
Gunstig scenario	Wat u kan terugkrijgen na kosten	€ 11.002	€ 13.254	€ 15.357
	Gemiddeld rendement per jaar	10,02%	10,85%	10,71%
<b>Scenario overlijden</b>				
Verzekerde gebeurtenis	Wat uw begunstigden kunnen terugkrijgen na kosten	€ 10.121	€ 10.902	€ 11.743

❖ **Lopende kosten:**

- De beheerskosten van dit compartiment bedragen 1,10% per jaar. (De andere globale kosten op productniveau werden reeds vermeld in een overzichtstabel in het "Essentiële informatiedocument"). De bedragen die hier zijn weergegeven, zijn de cumulatieve kosten van het product zelf voor drie verschillende perioden van bezit. Potentiële sancties wegens eerdere verkoop zijn inbegrepen. De bedragen zijn gebaseerd op de veronderstelling dat u 10 000 EUR inlegt. De getallen zijn schattingen en kunnen in de toekomst veranderen. De persoon die u dit product verkoopt of die u adviseert over dit product, brengt u mogelijk andere kosten in rekening. In dat geval geeft die persoon u informatie over die kosten en laat hij of zij u zien welk effect alle kosten in de loop van de tijd op uw belegging zullen hebben.

Belegging 10 000 EUR	Indien u verkoopt na 1 jaar	Indien u verkoopt na 3 jaar	Indien u verkoopt na 5 jaar
Totale kosten	€ 922	€ 1.266	€ 1.710
Effect op rendement (RIY) per jaar	9,22%	4,22%	3,42%

- Samenstelling van de kosten: Onderstaande tabel geeft het volgende weer:
  - het effect dat de verschillende soorten kosten elk jaar hebben op uw mogelijke beleggingsrendement aan het eind van de aanbevolen periode van bezit;
  - de betekenis van de verschillende kostencategorieën.

**Deze tabel toont het effect op het rendement per jaar**


<b>Enmalige kosten</b>	Instapkosten	0,50%	Het effect van de kosten wanneer u uw inleg doet. Dit is het maximum dat u zal betalen, mogelijk betaalt u minder. Het effect van de reeds in
------------------------	--------------	-------	---

Belfius Bank, FSMA-nummer 019649 A, is als verbonden verzekeringsagent van Belfius Insurance NV contractueel verbonden om enkel verzekeringen van Belfius Insurance NV te commercialiseren (met uitzondering van de verzekeringstak 14). Verzekeringsonderneming Belfius Insurance NV - Tel. 02 286 76 11 – BIC : GKCCBEBB – IBAN : BE72 0910 1224 0116 - RPR Brussel BTW BE 0405.764.064 - gevestigd te B-1210 Brussel, Galilleelaan 5. Let op! Vanaf 28 mei 2018 wijzigt het adres van de maatschappelijke zetel Belins NV. U kan ons vanaf dan bereiken op het volgende adres: Karel Rogierplein 11, 1210 Brussel.

			de prijs opgenomen kosten. Dit omvat de kosten voor de distributie van uw product.
	Uitstapkosten	0,20%	Het effect van de uitstapkosten wanneer uw belegging vervalt.
Lopende kosten	Portefeuilletransactiekosten	0,46%	Het effect van de kosten als wij onderliggende beleggingen voor het product aankopen of verkopen.
	Andere lopende kosten	2,26%	Het effect van de kosten die wij elk jaar afnemen voor het beheer van uw beleggingen.

### Intern beleggingsfonds BI Robeco High Yield Bonds DH EUR

- ❖ Beleggingsbeleid: Het intern beleggingsfonds belegt in het fonds Robeco High Yield Bonds DH EUR (ISIN: LU0085136942). Dit fonds belegt wereldwijd in high-yieldobligaties van bedrijven met een kredietbeoordeling lager dan BBB, wat lager is dan 'normale' uitgevers van bedrijfsobligaties. Obligaties worden geselecteerd op basis van een brede marktvisie en een grondige bedrijfsanalyse. Alle valutarisico's zijn afgedekt naar de euro. Derivaten worden om verschillende redenen gebruikt : voor het afdekken van een bepaalde positie, voor arbitrage, of als leverage voor extra exposure naar de kredietmarkt.
- ❖ Beheerder van het onderliggend fonds: Robeco Luxembourg S.A.
- ❖ Beheerskosten van het intern beleggingsfonds: 1,10% per jaar
- ❖ Risicoklasse:
  - Risico-indicator volgens de zogenaamde "synthetische risico- en opbrengstindicator" (SRRI): 4 (schaal van 1 – 7)
  - Samenvattende Risico-indicator (SRI) volgens het PRIIPS reglement: 3 (schaal van 1 – 7)

1	2	3	4	5	6	7
Lager risico			Hoger risico			
 <p>Voor de risico-indicator wordt ervan uitgegaan dat u het product houdt voor 5 jaar. Het risico eigen aan het product kan hoger zijn dan wat vermeld is in de risico indicator, indien het product niet wordt aangehouden gedurende de hele aanbevolen periode.</p>						

We hebben dit fonds ingedeeld in klasse 3 uit 7, dat is een middelgrote risicoklasse. Dat betekent dat de potentiële verliezen op toekomstige prestaties worden geschat als middelhoog en dat de kans dat Belfius Insurance NV u niet kan betalen wegens een slechte markt middelhoog is.

- ❖ Prestatiescenario's:  
Deze tabel laat zien hoeveel geld u terug zou kunnen krijgen in de komende 5 jaar, in verschillende scenario's, als u 10 000 EUR inlegt. De weergegeven scenario's illustreren het mogelijke rendement op uw belegging. U kunt ze vergelijken met de scenario's van andere producten. De weergegeven scenario's zijn een schatting van de toekomstige prestatie op basis van bewijs uit het verleden over hoe de waarde van deze belegging varieert, en geven geen exacte indicatie. Wat u ontvangt, hangt af van hoe de markt presteert en hoe lang u de belegging/ het product aanhoudt. Het stressscenario toont wat u zou kunnen terug krijgen in extreme marktomstandigheden, en houdt geen rekening met de situatie waarin wij u niet kunnen betalen.

Belegging 10 000 EUR				
Prestatiescenario's		1 jaar	3 jaar	5 jaar (Aanbevolen periode van bezit)
<b>Scenario's in leven</b>				
Stress scenario	Wat u kan terugkrijgen na kosten	€ 7.726	€ 7.134	€ 6.599
	Gemiddeld rendement per jaar	-22,74%	-9,55%	-6,80%
Ongunstig scenario	Wat u kan terugkrijgen na kosten	€ 9.164	€ 9.881	€ 10.731
	Gemiddeld rendement per jaar	-8,36%	-0,40%	1,46%
Gematigd scenario	Wat u kan terugkrijgen na kosten	€ 9.894	€ 11.287	€ 12.741
	Gemiddeld rendement per jaar	-1,06%	4,29%	5,48%
Gunstig scenario	Wat u kan terugkrijgen na kosten	€ 10.684	€ 12.892	€ 15.128
	Gemiddeld rendement per jaar	6,84%	9,64%	10,26%
<b>Scenario overlijden</b>				
Verzekerde gebeurtenis	Wat uw begunstigden kunnen terugkrijgen na kosten	€ 10.306	€ 11.517	€ 12.869

- ❖ Lopende kosten:
  - De beheerskosten van dit compartiment bedragen 1,10% per jaar. (De andere globale kosten op productniveau werden reeds vermeld in een overzichtstabel in het “Essentiële informatiedocument”). De bedragen die hier zijn weergegeven, zijn de cumulatieve kosten van het product zelf voor drie verschillende perioden van bezit. Potentiële sancties wegens eerdere verkoop zijn inbegrepen. De bedragen zijn gebaseerd op de veronderstelling dat u 10 000 EUR inlegt. De getallen zijn schattingen en kunnen in de toekomst veranderen. De persoon die u dit product verkoopt of die u adviseert over dit product, brengt u mogelijk andere kosten in rekening. In dat geval geeft die persoon u informatie over die kosten en laat hij of zij u zien welk effect alle kosten in de loop van de tijd op uw belegging zullen hebben.

Belegging 10 000 EUR	Indien u verkoopt na 1 jaar	Indien u verkoopt na 3 jaar	Indien u verkoopt na 5 jaar
Totale kosten	€ 882	€ 1.146	€ 1.510
Effect op rendement (RIY) per jaar	8,82%	3,82%	3,02%

- Samenstelling van de kosten: Onderstaande tabel geeft het volgende weer:
  - het effect dat de verschillende soorten kosten elk jaar hebben op uw mogelijke beleggingsrendement aan het eind van de aanbevolen periode van bezit;
  - de betekenis van de verschillende kostencategorieën.

#### Deze tabel toont het effect op het rendement per jaar

Enmalige kosten	Instapkosten	0,50%	Het effect van de kosten wanneer u uw inleg doet. Dit is het maximum dat u zal betalen, mogelijk betaalt u minder. Het effect van de reeds in de prijs opgenomen kosten. Dit omvat de kosten voor de distributie van uw product.
	Uitstapkosten	0,20%	Het effect van de uitstapkosten wanneer uw belegging vervalt.
Lopende kosten	Portefeuilletransactiekosten	0,00%	Het effect van de kosten als wij onderliggende beleggingen voor het product aankopen of verkopen.
	Andere lopende kosten	2,32%	Het effect van de kosten die wij elk jaar afnemen voor het beheer van uw beleggingen.


#### **Intern beleggingsfonds BI Templeton Glob. Total Return A EUR H1**

- ❖ Beleggingsbeleid: Het intern beleggingsfonds belegt in het fonds Templeton Global Total Return Fund A Acc EUR H1 (ISIN: LU0294221097). De belangrijkste doelstelling van dit fonds is een maximaal totaalrendement op beleggingen in USD te genereren en winsten te genereren door in te spelen op de wisselkoersen op korte en lange termijn. Het fonds belegt hoofdzakelijk in een portefeuille van schuldeffecten met vaste en/of variabele rente en schuldverplichtingen (inclusief hoogwaardige en niet-hoogwaardige effecten lager dan “investment grade”) die zijn uitgegeven door regeringen, of overheidsinstellingen, of bedrijven wereldwijd. Het fonds kan ter indekking gebruik maken van derivaten. Het wisselkoersrisico van de inventariswaarde in USD omgezet naar euro is ingedekt. De duratie van de portefeuille wordt actief beheerd.
- ❖ Beheerder van het onderliggend fonds: Franklin Templeton International Services
- ❖ Beheerskosten van het intern beleggingsfonds: 1,10% per jaar
- ❖ Risicoklasse:
  - Risico-indicator volgens de zogenaamde “synthetische risico- en opbrengstindicator” (SRRI): 4 (schaal van 1 – 7)
  - Samenvattende Risico-indicator (SRI) volgens het PRIIPS reglement: 3 (schaal van 1 – 7)

1	2	3	4	5	6	7
---	---	---	---	---	---	---

Lager risico  Hoger risico

Voor de risico-indicator wordt ervan uitgegaan dat u het product houdt voor 5 jaar.

 Het risico eigen aan het product kan hoger zijn dan wat vermeld is in de risico indicator, indien het product niet wordt aangehouden gedurende de hele aanbevolen periode.

We hebben dit fonds ingedeeld in klasse 3 uit 7, dat is een middelgrote risicoklasse. Dat betekent dat de potentiële verliezen op toekomstige prestaties worden geschat als middelhoog en dat de kans dat Belfius Insurance NV u niet kan betalen wegens een slechte markt middelhoog is.

❖ **Prestatiescenario's:**

Deze tabel laat zien hoeveel geld u terug zou kunnen krijgen in de komende 5 jaar, in verschillende scenario's, als u 10 000 EUR inlegt. De weergegeven scenario's illustreren het mogelijke rendement op uw belegging. U kunt ze vergelijken met de scenario's van andere producten.

De weergegeven scenario's zijn een schatting van de toekomstige prestatie op basis van bewijs uit het verleden over hoe de waarde van deze belegging varieert, en geven geen exacte indicatie. Wat u ontvangt, hangt af van hoe de markt presteert en hoe lang u de belegging/ het product aanhoudt. Het stressscenario toont wat u zou kunnen terug krijgen in extreme marktomstandigheden, en houdt geen rekening met de situatie waarin wij u niet kunnen betalen.

Belegging 10 000 EUR				
Prestatiescenario's		1 jaar	3 jaar	5 jaar (Aanbevolen periode van bezit)
<b>Scenario's in leven</b>				
Stress scenario	Wat u kan terugkrijgen na kosten	€ 7.651	€ 6.594	€ 5.865
	Gemiddeld rendement per jaar	-23,49%	-11,35%	-8,27%
Ongunstig scenario	Wat u kan terugkrijgen na kosten	€ 8.561	€ 8.253	€ 8.046
	Gemiddeld rendement per jaar	-14,39%	-5,82%	-3,91%
Gematigd scenario	Wat u kan terugkrijgen na kosten	€ 9.421	€ 9.740	€ 9.965
	Gemiddeld rendement per jaar	-5,79%	-0,87%	-0,07%
Gunstig scenario	Wat u kan terugkrijgen na kosten	€ 10.362	€ 11.489	€ 12.334
	Gemiddeld rendement per jaar	3,62%	4,96%	4,67%
<b>Scenario overlijden</b>				
Verzekerde gebeurtenis	Wat uw begunstigten kunnen terugkrijgen na kosten	€ 9.814	€ 9.939	€ 10.065

❖ **Lopende kosten:**

- De beheerskosten van dit compartiment bedragen 1,10% per jaar. (De andere globale kosten op productniveau werden reeds vermeld in een overzichtstabel in het "Essentiële informatiedocument"). De bedragen die hier zijn weergegeven, zijn de cumulatieve kosten van het product zelf voor drie verschillende perioden van bezit. Potentiële sancties wegens eerdere verkoop zijn inbegrepen. De bedragen zijn gebaseerd op de veronderstelling dat u 10 000 EUR inlegt. De getallen zijn schattingen en kunnen in de toekomst veranderen. De persoon die u dit product verkoopt of die u adviseert over dit product, brengt u mogelijk andere kosten in rekening. In dat geval geeft die persoon u informatie over die kosten en laat hij of zij u zien welk effect alle kosten in de loop van de tijd op uw belegging zullen hebben.

Belegging 10 000 EUR	Indien u verkoopt na 1 jaar	Indien u verkoopt na 3 jaar	Indien u verkoopt na 5 jaar
Totale kosten	€ 904	€ 1.212	€ 1.620
Effect op rendement (RIY) per jaar	9,04%	4,04%	3,24%

- Samenstelling van de kosten: Onderstaande tabel geeft het volgende weer:
  - het effect dat de verschillende soorten kosten elk jaar hebben op uw mogelijke beleggingsrendement aan het eind van de aanbevolen periode van bezit;
  - de betekenis van de verschillende kostencategorieën.

#### Deze tabel toont het effect op het rendement per jaar

Enmalige kosten	Instapkosten	0,50%	Het effect van de kosten wanneer u uw inleg doet. Dit is het maximum dat u zal betalen, mogelijk betaalt u minder. Het effect van de reeds in de prijs opgenomen kosten. Dit omvat de kosten voor de distributie van uw product.
	Uitstapkosten	0,20%	Het effect van de uitstapkosten wanneer uw belegging vervalt.
Lopende kosten	Portefeuilletransactiekosten	0,32%	Het effect van de kosten als wij onderliggende beleggingen voor het product aankopen of verkopen.
	Andere lopende kosten	2,22%	Het effect van de kosten die wij elk jaar afnemen voor het beheer van uw beleggingen.

#### Intern beleggingsfonds *BI JPMorgan Global Income A (acc) EUR*

- ❖ Beleggingsbeleid: Het intern beleggingsfonds belegt in het fonds JPMorgan Investment Funds Global Income Fund A Acc EUR (ISIN: LU0740858229). De doelstelling is te zorgen voor regelmatige inkomsten die gegenereerd worden door hoofdzakelijk te beleggen in een portefeuille van inkomsten genererende effecten, wereldwijd, en door het gebruik te maken van afgeleide financiële instrumenten. Dit fonds belegt met name in schuldpapier, aandelen en Real Estate Investment Trusts (“REITs”). Emittenten van deze effecten kunnen in elk land gevestigd zijn, met inbegrip van opkomende markten. Dit fonds kan ook beleggen in andere activa, onder meer in converteerbare effecten en valutatermijncontracten. Het fonds kan beleggen in schuldbewijzen lager dan “investment grade” en schuldbewijzen zonder rating.
- ❖ Beheerder van het onderliggend fonds: J.P.Morgan Asset Management (Europe) S.à.r.l.
- ❖ Beheerskosten van het intern beleggingsfonds: 1,20% per jaar
- ❖ Risicoklasse:
  - Risico-indicator volgens de zogenaamde “synthetische risico- en opbrengstindicator” (SRRI): 4 (schaal van 1 – 7)
  - Samenvattende Risico-indicator (SRI) volgens het PRIIPS reglement: 3 (schaal van 1 – 7)

1	2	3	4	5	6	7
<p>Voor de risico-indicator wordt ervan uitgegaan dat u het product houdt voor 5 jaar.</p> <p>Het risico eigen aan het product kan hoger zijn dan wat vermeld is in de risico indicator, indien het product niet wordt aangehouden gedurende de hele aanbevolen periode.</p>						

We hebben dit fonds ingedeeld in klasse 3 uit 7, dat is een middelgrote risicoklasse. Dat betekent dat de potentiële verliezen op toekomstige prestaties worden geschat als middelhoog en dat de kans dat Belfius Insurance NV u niet kan betalen wegens een slechte markt middelhoog is.

- ❖ Prestatiescenario's:
 

Deze tabel laat zien hoeveel geld u terug zou kunnen krijgen in de komende 5 jaar, in verschillende scenario's, als u 10 000 EUR inlegt. De weergegeven scenario's illustreren het mogelijke rendement op uw belegging. U kunt ze vergelijken met de scenario's van andere producten.

De weergegeven scenario's zijn een schatting van de toekomstige prestatie op basis van bewijs uit het verleden over hoe de waarde van deze belegging varieert, en geven geen exacte indicatie. Wat u ontvangt, hangt af van hoe de markt presteert en hoe lang u de belegging/ het product aanhoudt. Het stressscenario toont wat u zou kunnen terug krijgen in extreme marktomstandigheden, en houdt geen rekening met de situatie waarin wij u niet kunnen betalen.



Belegging 10 000 EUR				
Prestatiescenario's		1 jaar	3 jaar	5 jaar (Aanbevolen periode van bezit)
<b>Scenario's in leven</b>				
Stress scenario	Wat u kan terugkrijgen na kosten	€ 6.927	€ 7.113	€ 6.703
	Gemiddeld rendement per jaar	-30,73%	-14,43%	-10,99%
Ongunstig scenario	Wat u kan terugkrijgen na kosten	€ 8.668	€ 8.607	€ 8.623
	Gemiddeld rendement per jaar	-13,32%	-6,96%	-4,59%
Gematigd scenario	Wat u kan terugkrijgen na kosten	€ 9.563	€ 9.869	€ 10.183
	Gemiddeld rendement per jaar	-4,37%	-0,66%	0,61%
Gunstig scenario	Wat u kan terugkrijgen na kosten	€ 10.447	€ 11.205	€ 11.909
	Gemiddeld rendement per jaar	4,47%	6,02%	6,36%
<b>Scenario overlijden</b>				
Verzekerde gebeurtenis	Wat uw begunstigten kunnen terugkrijgen na kosten	€ 10.125	€ 10.911	€ 11.758

❖ Lopende kosten:

- De beheerskosten van dit compartiment bedragen 1,20% per jaar. (De andere globale kosten op productniveau werden reeds vermeld in een overzichtstabel in het "Essentiële informatiedocument"). De bedragen die hier zijn weergegeven, zijn de cumulatieve kosten van het product zelf voor drie verschillende perioden van bezit. Potentiële sancties wegens eerdere verkoop zijn inbegrepen. De bedragen zijn gebaseerd op de veronderstelling dat u 10 000 EUR inlegt. De getallen zijn schattingen en kunnen in de toekomst veranderen. De persoon die u dit product verkoopt of die u adviseert over dit product, brengt u mogelijk andere kosten in rekening. In dat geval geeft die persoon u informatie over die kosten en laat hij of zij u zien welk effect alle kosten in de loop van de tijd op uw belegging zullen hebben.

Belegging 10 000 EUR	Indien u verkoopt na 1 jaar	Indien u verkoopt na 3 jaar	Indien u verkoopt na 5 jaar
Totale kosten	€ 912	€ 1.236	€ 1.660
Effect op rendement (RIY) per jaar	9,12%	4,12%	3,32%

- Samenstelling van de kosten: Onderstaande tabel geeft het volgende weer:
  - het effect dat de verschillende soorten kosten elk jaar hebben op uw mogelijke beleggingsrendement aan het eind van de aanbevolen periode van bezit;
  - de betekenis van de verschillende kostencategorieën.

**Deze tabel toont het effect op het rendement per jaar**

Enmalige kosten	Instapkosten	0,50%	Het effect van de kosten wanneer u uw inleg doet. Dit is het maximum dat u zal betalen, mogelijk betaalt u minder. Het effect van de reeds in de prijs opgenomen kosten. Dit omvat de kosten voor de distributie van uw product.
	Uitstapkosten	0,20%	Het effect van de uitstapkosten wanneer uw belegging vervalt.
Lopende kosten	Portefeuilletransactiekosten	0,28%	Het effect van de kosten als wij onderliggende beleggingen voor het product aankopen of verkopen.
	Andere lopende kosten	2,34%	Het effect van de kosten die wij elk jaar afnemen voor het beheer van uw beleggingen.

## Intern beleggingsfonds BI Carmignac Patrimoine A EUR acc

- ❖ Beleggingsbeleid: Het intern beleggingsfonds belegt in het fonds Carmignac Patrimoine A Acc EUR (ISIN: FR0010135103). Dit fonds behoort tot de categorie “gediversifieerd” en heeft als belangrijkste rendementsbronnen enerzijds aandelen : het fonds is voor maximaal 50% van de nettoactiva blootgesteld aan internationale aandelen (alle kapitalisaties, zonder geografische of sectorbepalingen, met inbegrip van opkomende landen tot maximaal 25% van de nettoactiva). Anderzijds renteproducten : de nettoactiva van het fonds worden voor 50% tot 100% in staats- en bedrijfsobligaties, met vaste en/of variabele rente, en in geldmaktinstrumenten belegd. De gemiddelde rating van de obligaties die door het fonds worden aangeboden, is minstens ‘Investment Grade’. Renteproducten van opkomende landen zullen niet meer dan 25% van de nettoactiva uitmaken. Het fonds kan andere valuta's gebruiken dan de waarderingsvaluta van het fonds, zowel om posities in te nemen als ter afdekking.
- ❖ Beheerder van het onderliggend fonds: Carmignac Gestion
- ❖ Beheerskosten van het intern beleggingsfonds: 1,20% per jaar
- ❖ Risicoklasse:
  - Risico-indicator volgens de zogenaamde “synthetische risico- en opbrengstindicator” (SRRI): 4 (schaal van 1 – 7)
  - Samenvattende Risico-indicator (SRI) volgens het PRIIPS reglement: 3 (schaal van 1 – 7)

1	2	3	4	5	6	7
<p>Lager risico <span style="float: right;"> Hoger risico</span></p> <p>Voor de risico-indicator wordt ervan uitgegaan dat u het product houdt voor 5 jaar.</p> <p>Het risico eigen aan het product kan hoger zijn dan wat vermeld is in de risico indicator, indien het product niet wordt aangehouden gedurende de hele aanbevolen periode.</p>						

We hebben dit fonds ingedeeld in klasse 3 uit 7, dat is een middelgrote risicoklasse. Dat betekent dat de potentiële verliezen op toekomstige prestaties worden geschat als middelhoog en dat de kans dat Belfius Insurance NV u niet kan betalen wegens een slechte markt middelhoog is.

- ❖ Prestatiescenario's:
 

Deze tabel laat zien hoeveel geld u terug zou kunnen krijgen in de komende 3 jaar, in verschillende scenario's, als u 10 000 EUR inlegt. De weergegeven scenario's illustreren het mogelijke rendement op uw belegging. U kunt ze vergelijken met de scenario's van andere producten.

De weergegeven scenario's zijn een schatting van de toekomstige prestatie op basis van bewijs uit het verleden over hoe de waarde van deze belegging varieert, en geven geen exacte indicatie. Wat u ontvangt, hangt af van hoe de markt presteert en hoe lang u de belegging/ het product aanhoudt. Het stressscenario toont wat u zou kunnen terug krijgen in extreme marktomstandigheden, en houdt geen rekening met de situatie waarin wij u niet kunnen betalen.

Belegging 10 000 EUR				
Prestatiescenario's		1 jaar	2 jaar	3 jaar (Aanbevolen periode van bezit)
<b>Scenario's in leven</b>				
Stress scenario	Wat u kan terugkrijgen na kosten	€ 6.927	€ 7.260	€ 6.771
	Gemiddeld rendement per jaar	-30,73%	-14,80%	-12,19%
Ongunstig scenario	Wat u kan terugkrijgen na kosten	€ 8.668	€ 8.785	€ 8.711
	Gemiddeld rendement per jaar	-13,32%	-6,27%	-4,50%
Gematigd scenario	Wat u kan terugkrijgen na kosten	€ 9.563	€ 10.072	€ 10.287
	Gemiddeld rendement per jaar	-4,37%	0,36%	0,95%
Gunstig scenario	Wat u kan terugkrijgen na kosten	€ 10.447	€ 11.436	€ 12.030
	Gemiddeld rendement per jaar	4,47%	6,94%	6,36%
<b>Scenario overlijden</b>				
Verzekerde gebeurtenis	Wat uw begunstigten kunnen terugkrijgen na kosten	€ 9.961	€ 10.174	€ 10.391

- ❖ Lopende kosten:
  - De beheerskosten van dit compartiment bedragen 1,20% per jaar. (De andere globale kosten op productniveau werden reeds vermeld in een overzichtstabel in het “Essentiële informatiedocument”). De bedragen die hier zijn weergegeven, zijn de cumulatieve kosten van het product zelf voor drie verschillende perioden van bezit. Potentiële sancties wegens eerdere verkoop zijn inbegrepen. De bedragen zijn gebaseerd op de veronderstelling dat u 10 000 EUR inlegt. De getallen zijn schattingen en kunnen in de toekomst veranderen. De persoon die u dit product verkooft of die u adviseert over dit product, brengt u mogelijk andere kosten in rekening. In dat geval geeft die persoon u informatie over die kosten en laat hij of zij u zien welk effect alle kosten in de loop van de tijd op uw belegging zullen hebben.

Belegging 10 000 EUR	Indien u verkooft na 1 jaar	Indien u verkooft na 2 jaar	Indien u verkooft na 3 jaar
Totale kosten	€ 949	€ 1.148	€ 1.347
Effect op rendement (RIY) per jaar	9,49%	5,74%	4,49%

- Samenstelling van de kosten: Onderstaande tabel geeft het volgende weer:
  - het effect dat de verschillende soorten kosten elk jaar hebben op uw mogelijke beleggingsrendement aan het eind van de aanbevolen periode van bezit;
  - de betekenis van de verschillende kostencategorieën.

#### Deze tabel toont het effect op het rendement per jaar

Enmalige kosten	Instapkosten	0,83%	Het effect van de kosten wanneer u uw inleg doet. Dit is het maximum dat u zal betalen, mogelijk betaalt u minder. Het effect van de reeds in de prijs opgenomen kosten. Dit omvat de kosten voor de distributie van uw product.
	Uitstapkosten	0,33%	Het effect van de uitstapkosten wanneer uw belegging vervalt.
Lopende kosten	Portefeuilletransactiekosten	0,15%	Het effect van de kosten als wij onderliggende beleggingen voor het product aankopen of verkopen.
	Andere lopende kosten	2,84%	Het effect van de kosten die wij elk jaar afnemen voor het beheer van uw beleggingen.

#### Intern beleggingsfonds BI BlackRock GF Global Allocation A2 EUR

- ❖ Beleggingsbeleid: Het intern beleggingsfonds belegt in het fonds BlackRock Global Funds – Global Allocation Fund A2 EUR (ISIN: LU0171283459). Dit fonds streeft naar een maximaal rendement in USD via een combinatie van kapitaalgroei en inkomsten uit activa van dit fonds. Het fonds belegt in normale marktomstandigheden wereldwijd ten minste 70% van zijn totale activa in aandeleneffecten (bijv. aandelen) en vastrentende effecten. Vastrentende effecten omvatten obligaties en geldmarktinstrumenten (d.w.z. schuldeffecten met een korte looptijd). Het kan ook deposito's en cash aanhouden.
- ❖ Beheerder van het onderliggend fonds: BlackRock (Luxembourg) S.A.
- ❖ Beheerskosten van het intern beleggingsfonds: 1,20% per jaar
- ❖ Risicoklasse:
  - Risico-indicator volgens de zogenaamde “synthetische risico- en opbrengstindicator” (SRRI): 5 (schaal van 1 – 7)
  - Samenvattende Risico-indicator (SRI) volgens het PRIIPS reglement: 3 (schaal van 1 – 7)

1	2	3	4	5	6	7
Lager risico			Hoger risico			
<p>Voor de risico-indicator wordt ervan uitgegaan dat u het product houdt voor 5 jaar.</p> <p>Het risico eigen aan het product kan hoger zijn dan wat vermeld is in de risico indicator, indien het product niet wordt aangehouden gedurende de hele aanbevolen periode.</p>						

We hebben dit fonds ingedeeld in klasse 3 uit 7, dat is een middelgrote risicoklasse. Dat betekent dat de potentiële verliezen op toekomstige prestaties worden geschat als middelhoog en dat de kans dat Belfius Insurance NV u niet kan betalen wegens een slechte markt middelhoog is.

❖ Prestatiescenario's:

Deze tabel laat zien hoeveel geld u terug zou kunnen krijgen in de komende 5 jaar, in verschillende scenario's, als u 10 000 EUR inlegt. De weergegeven scenario's illustreren het mogelijke rendement op uw belegging. U kunt ze vergelijken met de scenario's van andere producten.

De weergegeven scenario's zijn een schatting van de toekomstige prestatie op basis van bewijs uit het verleden over hoe de waarde van deze belegging varieert, en geven geen exacte indicatie. Wat u ontvangt, hangt af van hoe de markt presteert en hoe lang u de belegging/ het product aanhoudt. Het stressscenario toont wat u zou kunnen terug krijgen in extreme marktomstandigheden, en houdt geen rekening met de situatie waarin wij u niet kunnen betalen.

Belegging 10 000 EUR				
Prestatiescenario's		1 jaar	3 jaar	5 jaar (Aanbevolen periode van bezit)
<b>Scenario's in leven</b>				
Stress scenario	Wat u kan terugkrijgen na kosten	€ 4.667	€ 6.353	€ 5.781
	Gemiddeld rendement per jaar	-53,33%	-12,16%	-8,44%
Ongunstig scenario	Wat u kan terugkrijgen na kosten	€ 8.703	€ 9.058	€ 9.621
	Gemiddeld rendement per jaar	-12,97%	-3,14%	-0,76%
Gematigd scenario	Wat u kan terugkrijgen na kosten	€ 9.918	€ 11.521	€ 13.537
	Gemiddeld rendement per jaar	-0,82%	5,07%	7,07%
Gunstig scenario	Wat u kan terugkrijgen na kosten	€ 11.278	€ 15.148	€ 20.600
	Gemiddeld rendement per jaar	12,78%	17,16%	21,20%
<b>Scenario overlijden</b>				
Verzekerde gebeurtenis	Wat uw begunstigten kunnen terugkrijgen na kosten	€ 10.331	€ 11.756	€ 13.674

❖ Lopende kosten:

- De beheerskosten van dit compartiment bedragen 1,20% per jaar. (De andere globale kosten op productniveau werden reeds vermeld in een overzichtstabel in het "Essentiële informatiedocument"). De bedragen die hier zijn weergegeven, zijn de cumulatieve kosten van het product zelf voor drie verschillende perioden van bezit. Potentiële sancties wegens eerdere verkoop zijn inbegrepen. De bedragen zijn gebaseerd op de veronderstelling dat u 10 000 EUR inlegt. De getallen zijn schattingen en kunnen in de toekomst veranderen. De persoon die u dit product verkoopt of die u adviseert over dit product, brengt u mogelijk andere kosten in rekening. In dat geval geeft die persoon u informatie over die kosten en laat hij of zij u zien welk effect alle kosten in de loop van de tijd op uw belegging zullen hebben.

Belegging 10 000 EUR	Indien u verkoopt na 1 jaar	Indien u verkoopt na 3 jaar	Indien u verkoopt na 5 jaar
Totale kosten	€ 948	€ 1.344	€ 1.840
Effect op rendement (RIY) per jaar	9,48%	4,48%	3,68%

- Samenstelling van de kosten: Onderstaande tabel geeft het volgende weer:
  - het effect dat de verschillende soorten kosten elk jaar hebben op uw mogelijke beleggingsrendement aan het eind van de aanbevolen periode van bezit;
  - de betekenis van de verschillende kostencategorieën.

**Deze tabel toont het effect op het rendement per jaar**

Enmalige kosten	Instapkosten	0,50%	Het effect van de kosten wanneer u uw inleg doet. Dit is het maximum dat u zal betalen, mogelijk betaalt u minder. Het effect van de reeds in de prijs opgenomen kosten. Dit omvat de kosten voor de distributie van uw product.
	Uitstapkosten	0,20%	Het effect van de uitstapkosten wanneer uw belegging vervalt.
Lopende kosten	Portefeuilletransactiekosten	0,35%	Het effect van de kosten als wij onderliggende beleggingen voor het product aankopen of verkopen.
	Andere lopende kosten	2,63%	Het effect van de kosten die wij elk jaar afnemen voor het beheer van uw beleggingen.

## Intern beleggingsfonds BI Ethna - Dynamisch T

- ❖ Beleggingsbeleid: het intern beleggingsfonds belegt in het fonds Ethna Dynamisch T (ISIN: LU0455735596). Het beleggingsbeleid van dit fonds richt zich in de eerste plaats op de realisatie van een adequate waardegroei in euro, met waardestabiliteit, kapitaalbeveiliging en liquiditeit van de activa in het fonds als criteria. Het fonds belegt zijn vermogen in verschillende soorten effecten, o.a. in aandelen, obligaties, geldmarktinstrumenten, certificaten, andere fondsen en vaste termijndeposito's. De belegging in goederencertificaten (bijv. edelmetalen, grondstoffen) mag daarbij niet meer bedragen dan 20% van de activa in het fonds. De waarde van beleggingen in aandelen, aandelenfondsen of soortgelijke effecten bedraagt in principe maximaal 70% van de activa in het fonds. De belegging in een andere fonds mag niet meer bedragen dan 10% van de activa in het fonds. Met het oog op de afdekking of de toename van het vermogen kunnen afgeleide producten ("derivaten") worden gebruikt.
- ❖ Beheerder van het onderliggend fonds: Ethenea Independent Investors S.A.
- ❖ Beheerskosten van het intern beleggingsfonds: 1,20% per jaar
- ❖ Risicoklasse:
  - Risico-indicator volgens de zogenaamde "synthetische risico- en opbrengstindicator" (SRRI): 4 (schaal van 1 – 7)
  - Samenvattende Risico-indicator (SRI) volgens het PRIIPS reglement: 3 (schaal van 1 – 7)

1	2	3	4	5	6	7
Lager risico		Hoger risico				
<p>Voor de risico-indicator wordt ervan uitgegaan dat u het product houdt voor 5 jaar.</p> <p>Het risico eigen aan het product kan hoger zijn dan wat vermeld is in de risico indicator, indien het product niet wordt aangehouden gedurende de hele aanbevolen periode.</p>						

We hebben dit fonds ingedeeld in klasse 3 uit 7, dat is een middelgrote risicoklasse. Dat betekent dat de potentiële verliezen op toekomstige prestaties worden geschat als middelhoog en dat de kans dat Belfius Insurance NV u niet kan betalen wegens een slechte markt middelhoog is.

- ❖ Prestatiescenario's:
 

Deze tabel laat zien hoeveel geld u terug zou kunnen krijgen in de komende 5 jaar, in verschillende scenario's, als u 10 000 EUR inlegt. De weergegeven scenario's illustreren het mogelijke rendement op uw belegging. U kunt ze vergelijken met de scenario's van andere producten.

De weergegeven scenario's zijn een schatting van de toekomstige prestatie op basis van bewijs uit het verleden over hoe de waarde van deze belegging varieert, en geven geen exacte indicatie. Wat u ontvangt, hangt af van hoe de markt presteert en hoe lang u de belegging/ het product aanhoudt. Het stress-scenario toont wat u zou kunnen terug krijgen in extreme marktomstandigheden, en houdt geen rekening met de situatie waarin wij u niet kunnen betalen.

Belegging 10 000 EUR				
Prestatiescenario's		1 jaar	3 jaar	5 jaar (Aanbevolen periode van bezit)
<b>Scenario's in leven</b>				
Stress scenario	Wat u kan terugkrijgen na kosten	€ 7.356	€ 7.453	€ 6.892
	Gemiddeld rendement per jaar	-26,44%	-8,49%	-6,22%
Ongunstig scenario	Wat u kan terugkrijgen na kosten	€ 9.125	€ 9.719	€ 10.417
	Gemiddeld rendement per jaar	-8,75%	-0,94%	0,83%
Gematigd scenario	Wat u kan terugkrijgen na kosten	€ 9.823	€ 11.041	€ 12.282
	Gemiddeld rendement per jaar	-1,77%	3,47%	4,56%
Gunstig scenario	Wat u kan terugkrijgen na kosten	€ 10.571	€ 12.542	€ 14.476
	Gemiddeld rendement per jaar	5,71%	8,47%	8,95%
<b>Scenario overlijden</b>				
Verzekerde gebeurtenis	Wat uw begunstigden kunnen terugkrijgen na kosten	€ 10.260	€ 11.359	€ 12.576

- ❖ Lopende kosten:
  - De beheerskosten van dit compartiment bedragen 1,20% per jaar. (De andere globale kosten op productniveau werden reeds vermeld in een overzichtstabel in het “Essentiële informatiedocument”). De bedragen die hier zijn weergegeven, zijn de cumulatieve kosten van het product zelf voor drie verschillende perioden van bezit. Potentiële sancties wegens eerdere verkoop zijn inbegrepen. De bedragen zijn gebaseerd op de veronderstelling dat u 10 000 EUR inlegt. De getallen zijn schattingen en kunnen in de toekomst veranderen. De persoon die u dit product verkoopt of die u adviseert over dit product, brengt u mogelijk andere kosten in rekening. In dat geval geeft die persoon u informatie over die kosten en laat hij of zij u zien welk effect alle kosten in de loop van de tijd op uw belegging zullen hebben.

Belegging 10 000 EUR	Indien u verkoopt na 1 jaar	Indien u verkoopt na 3 jaar	Indien u verkoopt na 5 jaar
Totale kosten	€ 964	€ 1.392	€ 1.920
Effect op rendement (RIY) per jaar	9,64%	4,64%	3,84%

- Samenstelling van de kosten: Onderstaande tabel geeft het volgende weer:
  - het effect dat de verschillende soorten kosten elk jaar hebben op uw mogelijke beleggingsrendement aan het eind van de aanbevolen periode van bezit;
  - de betekenis van de verschillende kostencategorieën.

#### Deze tabel toont het effect op het rendement per jaar

Enmalige kosten	Instapkosten	0,50%	Het effect van de kosten wanneer u uw inleg doet. Dit is het maximum dat u zal betalen, mogelijk betaalt u minder. Het effect van de reeds in de prijs opgenomen kosten. Dit omvat de kosten voor de distributie van uw product.
	Uitstapkosten	0,20%	Het effect van de uitstapkosten wanneer uw belegging vervalt.
Lopende kosten	Portefeuilletransactiekosten	0,30%	Het effect van de kosten als wij onderliggende beleggingen voor het product aankopen of verkopen.
	Andere lopende kosten	2,84%	Het effect van de kosten die wij elk jaar afnemen voor het beheer van uw beleggingen.

#### **Intern beleggingsfonds BI Flossbach v Storch – Multiple Opp II RT**

- ❖ Beleggingsbeleid: Het intern beleggingsfonds belegt in het fonds Flossbach von Storch – Multiple Opportunities II RT (ISIN: LU1038809395). De doelstelling van het fonds is, met inachtneming van het beleggingsrisico, het behalen van een redelijke waarde toename van de valuta van het fonds. De beleggingsstrategie wordt op basis van de fundamentele analyse van de globale financiële markten bepaald. Het fonds belegt zijn vermogen in allerlei soorten effecten, waaronder aandelen, rente, geldmarktinstrumenten, certificaten, andere gestructureerde producten (bijv. aandelenleningen, warrantleningen, converteerbare leningen), doelfondsen, derivaten, liquide middelen en vaste termijndeposito's. Maximaal 20 % van het netto activa mag indirect in edelmetalen worden belegd. De belegging in een ander fonds mag niet meer bedragen dan 10 % van het vermogen van het fonds. Ter dekking of stijging van het vermogen mag het fonds afgeleide producten ("derivaten") gebruiken.
- ❖ Beheerder van het onderliggend fonds : Flossbach von Storch Invest S.A.
- ❖ Beheerskosten van het intern beleggingsfonds: 1,20% per jaar
- ❖ Risicoklasse:
  - Risico-indicator volgens de zogenaamde “synthetische risico- en opbrengstindicator” (SRRI): 4 (schaal van 1 – 7)
  - Samenvattende Risico-indicator (SRI) volgens het PRIIPS reglement: 3 (schaal van 1 – 7)

1	2	3	4	5	6	7
Lager risico						Hoger risico
<p>Voor de risico-indicator wordt ervan uitgegaan dat u het product houdt voor 5 jaar.</p> <p>Het risico eigen aan het product kan hoger zijn dan wat vermeld is in de risico indicator, indien het product niet wordt aangehouden gedurende de hele aanbevolen periode.</p>						

We hebben dit fonds ingedeeld in klasse 3 uit 7, dat is een middelgrote risicoklasse. Dat betekent dat de potentiële verliezen op toekomstige prestaties worden geschat als middelhoog en dat de kans dat Belfius Insurance NV u niet kan betalen wegens een slechte markt middelhoog is.

❖ **Prestatiescenario's:**

Deze tabel laat zien hoeveel geld u terug zou kunnen krijgen in de komende 5 jaar, in verschillende scenario's, als u 10 000 EUR inlegt. De weergegeven scenario's illustreren het mogelijke rendement op uw belegging. U kunt ze vergelijken met de scenario's van andere producten. De weergegeven scenario's zijn een schatting van de toekomstige prestatie op basis van bewijs uit het verleden over hoe de waarde van deze belegging varieert, en geven geen exacte indicatie. Wat u ontvangt, hangt af van hoe de markt presteert en hoe lang u de belegging/ het product aanhoudt. Het stress-scenario toont wat u zou kunnen terug krijgen in extreme marktomstandigheden, en houdt geen rekening met de situatie waarin wij u niet kunnen betalen.

Belegging 10 000 EUR				
Prestatiescenario's		1 jaar	3 jaar	5 jaar (Aanbevolen periode van bezit)
<b>Scenario's in leven</b>				
Stress scenario	Wat u kan terugkrijgen na kosten	€ 5.282	€ 6.244	€ 5.447
	Gemiddeld rendement per jaar	-47,18%	-12,52%	-9,11%
Ongunstig scenario	Wat u kan terugkrijgen na kosten	€ 8.896	€ 9.435	€ 10.156
	Gemiddeld rendement per jaar	-11,04%	-1,88%	0,31%
Gematigd scenario	Wat u kan terugkrijgen na kosten	€ 9.937	€ 11.426	€ 13.003
	Gemiddeld rendement per jaar	-0,63%	4,75%	6,01%
Gunstig scenario	Wat u kan terugkrijgen na kosten	€ 11.091	€ 13.826	€ 16.632
	Gemiddeld rendement per jaar	10,91%	12,75%	13,26%
<b>Scenario overlijden</b>				
Verzekerde gebeurtenis	Wat uw begunstigten kunnen terugkrijgen na kosten	€ 10.351	€ 11.662	€ 13.135

❖ **Lopende kosten:**

- De beheerskosten van dit compartiment bedragen 1,20% per jaar. (De andere globale kosten op productniveau werden reeds vermeld in een overzichtstabel in het "Essentiële informatiedocument"). De bedragen die hier zijn weergegeven, zijn de cumulatieve kosten van het product zelf voor drie verschillende perioden van bezit. Potentiële sancties wegens eerdere verkoop zijn inbegrepen. De bedragen zijn gebaseerd op de veronderstelling dat u 10 000 EUR inlegt. De getallen zijn schattingen en kunnen in de toekomst veranderen. De persoon die u dit product verkoopt of die u adviseert over dit product, brengt u mogelijk andere kosten in rekening. In dat geval geeft die persoon u informatie over die kosten en laat hij of zij u zien welk effect alle kosten in de loop van de tijd op uw belegging zullen hebben.

Belegging 10 000 EUR	Indien u verkoopt na 1 jaar	Indien u verkoopt na 3 jaar	Indien u verkoopt na 5 jaar
Totale kosten	€ 950	€ 1.350	€ 1.850
Effect op rendement (RIY) per jaar	9,50%	4,50%	3,70%

- Samenstelling van de kosten: Onderstaande tabel geeft het volgende weer:
  - het effect dat de verschillende soorten kosten elk jaar hebben op uw mogelijke beleggingsrendement aan het eind van de aanbevolen periode van bezit;
  - de betekenis van de verschillende kostencategorieën.

#### Deze tabel toont het effect op het rendement per jaar

Enmalige kosten	Instapkosten	0,50%	Het effect van de kosten wanneer u uw inleg doet. Dit is het maximum dat u zal betalen, mogelijk betaalt u minder. Het effect van de reeds in de prijs opgenomen kosten. Dit omvat de kosten voor de distributie van uw product.
	Uitstapkosten	0,20%	Het effect van de uitstapkosten wanneer uw belegging vervalt.
Lopende kosten	Portefeuilletransactiekosten	0,30%	Het effect van de kosten als wij onderliggende beleggingen voor het product aankopen of verkopen.
	Andere lopende kosten	2,55%	Het effect van de kosten die wij elk jaar afnemen voor het beheer van uw beleggingen.

#### Intern beleggingsfonds BI Ethna Aktiv T

- ❖ Beleggingsbeleid: Het intern beleggingsfonds belegt in het fonds Ethna Aktiv T (ISIN: LU0431139764) met als hoofddoelstelling het realiseren van een passende waardeinstijging in euro, rekening houdend met de criteria van waarde stabiliteit, behoud van het kapitaal en liquiditeit van het vermogen van het fonds. Het fonds belegt zijn vermogen in verschillende soorten effecten, o.a. in aandelen, obligaties, geldmarktinstrumenten, certificaten en vastetermijndeposito's. De waarde van beleggingen in aandelen, aandelenfondsen en soortgelijke effecten mag in totaal niet meer bedragen dan 49 % van het nettovermogen van dit fonds. De belegging in andere fondsen mag 10% van het vermogen van het fonds niet overschrijden. Hoofdzakelijk worden vermogenswaarden verworven van emittenten met zetel in een lidstaat van de OESO. Met het oog op de afdekking of de toename van het vermogen kunnen afgeleide producten ("derivaten") worden gebruikt.
- ❖ Beheerder van het onderliggend fonds: Ethenea Independent Investors S.A.
- ❖ Beheerskosten van het intern beleggingsfonds: 1,20% per jaar
- ❖ Risicoklasse:
  - Risico-indicator volgens de zogenaamde "synthetische risico- en opbrengstindicator" (SRRI): 4 (schaal van 1 – 7)
  - Samenvattende Risico-indicator (SRI) volgens het PRIIPS reglement: 2 (schaal van 1 – 7)

1	2	3	4	5	6	7
<p>Lager risico <span style="float: right;"> Hoger risico</span></p> <p>Voor de risico-indicator wordt ervan uitgegaan dat u het product houdt voor 5 jaar.</p> <p>Het risico eigen aan het product kan hoger zijn dan wat vermeld is in de risico indicator, indien het product niet wordt aangehouden gedurende de hele aanbevolen periode.</p>						

We hebben dit fonds ingedeeld in klasse 2 uit 7, dat is een lage risicoklasse. Dat betekent dat de potentiële verliezen op toekomstige prestaties worden geschat als laag en dat de kans dat Belfius Insurance NV u niet kan betalen wegens een slechte markt klein is.

- ❖ Prestatiescenario's:
 

Deze tabel laat zien hoeveel geld u terug zou kunnen krijgen in de komende 5 jaar, in verschillende scenario's, als u 10 000 EUR inlegt. De weergegeven scenario's illustreren het mogelijke rendement op uw belegging. U kunt ze vergelijken met de scenario's van andere producten.

De weergegeven scenario's zijn een schatting van de toekomstige prestatie op basis van bewijs uit het verleden over hoe de waarde van deze belegging varieert, en geven geen exacte indicatie. Wat u ontvangt, hangt af van hoe de markt presteert en hoe lang u de belegging/ het product aanhoudt. Het stress-scenario toont wat u zou kunnen terug krijgen in extreme marktomstandigheden, en houdt geen rekening met de situatie waarin wij u niet kunnen betalen.



Belegging 10 000 EUR				
Prestatiescenario's		1 jaar	3 jaar	5 jaar (Aanbevolen periode van bezit)
<b>Scenario's in leven</b>				
Stress scenario	Wat u kan terugkrijgen na kosten	€ 7.723	€ 7.981	€ 7.538
	Gemiddeld rendement per jaar	-22,77%	-6,73%	-4,92%
Ongunstig scenario	Wat u kan terugkrijgen na kosten	€ 9.072	€ 9.221	€ 9.372
	Gemiddeld rendement per jaar	-9,28%	-2,60%	-1,26%
Gematigd scenario	Wat u kan terugkrijgen na kosten	€ 9.498	€ 9.982	€ 10.382
	Gemiddeld rendement per jaar	-5,02%	-0,06%	0,76%
Gunstig scenario	Wat u kan terugkrijgen na kosten	€ 9.941	€ 10.802	€ 11.499
	Gemiddeld rendement per jaar	-0,59%	2,67%	3,00%
<b>Scenario overlijden</b>				
Verzekerde gebeurtenis	Wat uw begunstigten kunnen terugkrijgen na kosten	€ 9.894	€ 10.186	€ 10.487

❖ Lopende kosten:

- De beheerskosten van dit compartiment bedragen 1,20% per jaar. (De andere globale kosten op productniveau werden reeds vermeld in een overzichtstabel in het "Essentiële informatiedocument"). De bedragen die hier zijn weergegeven, zijn de cumulatieve kosten van het product zelf voor drie verschillende perioden van bezit. Potentiële sancties wegens eerdere verkoop zijn inbegrepen. De bedragen zijn gebaseerd op de veronderstelling dat u 10 000 EUR inlegt. De getallen zijn schattingen en kunnen in de toekomst veranderen. De persoon die u dit product verkoopt of die u adviseert over dit product, brengt u mogelijk andere kosten in rekening. In dat geval geeft die persoon u informatie over die kosten en laat hij of zij u zien welk effect alle kosten in de loop van de tijd op uw belegging zullen hebben.

Belegging 10 000 EUR	Indien u verkoopt na 1 jaar	Indien u verkoopt na 3 jaar	Indien u verkoopt na 5 jaar
Totale kosten	€ 950	€ 1.350	€ 1.850
Effect op rendement (RIY) per jaar	9,50%	4,50%	3,70%

- Samenstelling van de kosten: Onderstaande tabel geeft het volgende weer:
  - het effect dat de verschillende soorten kosten elk jaar hebben op uw mogelijke beleggingsrendement aan het eind van de aanbevolen periode van bezit;
  - de betekenis van de verschillende kostencategorieën.

**Deze tabel toont het effect op het rendement per jaar**

Eenmalige kosten	Instapkosten	0,50%	Het effect van de kosten wanneer u uw inleg doet. Dit is het maximum dat u zal betalen, mogelijk betaalt u minder. Het effect van de reeds in de prijs opgenomen kosten. Dit omvat de kosten voor de distributie van uw product.
	Uitstapkosten	0,20%	Het effect van de uitstapkosten wanneer uw belegging vervalt.
Lopende kosten	Portefeuilletransactiekosten	0,30%	Het effect van de kosten als wij onderliggende beleggingen voor het product aankopen of verkopen.
	Andere lopende kosten	2,70%	Het effect van de kosten die wij elk jaar afnemen voor het beheer van uw beleggingen.

## Intern beleggingsfonds BI Money Market Euro

- ❖ Beleggingsbeleid: Het intern beleggingsfonds belegt in het fonds Candriam Money Market Euro (ISIN: LU0093583077). Dit fonds belegt uitsluitend in geldmarktinstrumenten, schatkistcertificaten, cash, financiële instrumenten en obligaties met een resterende looptijd van ten hoogste 12 maanden of met een minstens op jaarbasis herzienbare rentevoet met een rating van minimum A2/P2 (Standard & Poor's) of gelijkwaardig (zijnde emittenten die van goede kwaliteit worden geacht). De uitgiften zijn genoteerd in EUR of in valuta's van OESO-landen. Het fonds kan derivaten gebruiken om de portefeuille efficiënt te beheren.
- ❖ Beheerder van het onderliggend fonds: Candriam Luxembourg
- ❖ Beheerskosten van het intern beleggingsfonds: 0% per jaar
- ❖ Risicoklasse:
  - Risico-indicator volgens de zogenaamde "synthetische risico- en opbrengstindicator" (SRRI): 1 (schaal van 1 – 7)
  - Samenvattende Risico-indicator (SRI) volgens het PRIIPS reglement: 1 (schaal van 1 – 7)

1	2	3	4	5	6	7
<p>Voor de risico-indicator wordt ervan uitgegaan dat u het product houdt voor 5 jaar.</p> <p>Het risico eigen aan het product kan hoger zijn dan wat vermeld is in de risico indicator, indien het product niet wordt aangehouden gedurende de hele aanbevolen periode.</p>						

We hebben dit fonds ingedeeld in klasse 1 uit 7, dat is de laagste risicoklasse. Dat betekent dat de potentiële verliezen op toekomstige prestaties worden geschat als heel laag en dat de kans dat Belfius Insurance NV u niet kan betalen wegens een slechte markt heel klein is.

- ❖ Prestatiescenario's:
 

Deze tabel laat zien hoeveel geld u terug zou kunnen krijgen in de komende half jaar, in verschillende scenario's, als u 10 000 EUR inlegt. De weergegeven scenario's illustreren het mogelijke rendement op uw belegging. U kunt ze vergelijken met de scenario's van andere producten.

De weergegeven scenario's zijn een schatting van de toekomstige prestatie op basis van bewijs uit het verleden over hoe de waarde van deze belegging varieert, en geven geen exacte indicatie. Wat u ontvangt, hangt af van hoe de markt presteert en hoe lang u de belegging/ het product aanhoudt. Het stress-scenario toont wat u zou kunnen terug krijgen in extreme marktomstandigheden, en houdt geen rekening met de situatie waarin wij u niet kunnen betalen.

Belegging 10 000 EUR		
Prestatiescenario's	0,5 jaar	
<b>Scenario's in leven</b>		
Stress scenario	Wat u kan terugkrijgen na kosten	€ 9.957
	Gemiddeld rendement per jaar	-0,86%
Ongunstig scenario	Wat u kan terugkrijgen na kosten	€ 9.957
	Gemiddeld rendement per jaar	-0,86%
Gematigd scenario	Wat u kan terugkrijgen na kosten	€ 9.960
	Gemiddeld rendement per jaar	-0,81%
Gunstig scenario	Wat u kan terugkrijgen na kosten	€ 9.962
	Gemiddeld rendement per jaar	-0,76%
<b>Scenario overlijden</b>		
Verzekerde gebeurtenis	Wat uw begunstigten kunnen terugkrijgen na kosten	€ 9.960

- ❖ Lopende kosten:
  - De beheerskosten van dit compartiment bedragen 1,20% per jaar. (De andere globale kosten op productniveau werden reeds vermeld in een overzichtstabel in het “Essentiële informatiedocument”). De bedragen die hier zijn weergegeven, zijn de cumulatieve kosten van het product zelf voor drie verschillende perioden van bezit. Potentiële sancties wegens eerdere verkoop zijn inbegrepen. De bedragen zijn gebaseerd op de veronderstelling dat u 10 000 EUR inlegt. De getallen zijn schattingen en kunnen in de toekomst veranderen. De persoon die u dit product verkoopt of die u adviseert over dit product, brengt u mogelijk andere kosten in rekening. In dat geval geeft die persoon u informatie over die kosten en laat hij of zij u zien welk effect alle kosten in de loop van de tijd op uw belegging zullen hebben.

Belegging 10 000 EUR	Indien u verkoopt na half jaar
Totale kosten	€ 32
Effect op rendement (RIY) per jaar	0,32%

- Samenstelling van de kosten: Onderstaande tabel geeft het volgende weer:
  - het effect dat de verschillende soorten kosten elk jaar hebben op uw mogelijke beleggingsrendement aan het eind van de aanbevolen periode van bezit;
  - de betekenis van de verschillende kostencategorieën.

#### Deze tabel toont het effect op het rendement per jaar

Enmalige kosten	Instapkosten	0,00%	Het effect van de kosten wanneer u uw inleg doet. Dit is het maximum dat u zal betalen, mogelijk betaalt u minder. Het effect van de reeds in de prijs opgenomen kosten. Dit omvat de kosten voor de distributie van uw product.
	Uitstapkosten	0,00%	Het effect van de uitstapkosten wanneer uw belegging vervalt.
Lopende kosten	Portefeuilletransactiekosten	0,09%	Het effect van de kosten als wij onderliggende beleggingen voor het product aankopen of verkopen.
	Andere lopende kosten	0,22%	Het effect van de kosten die wij elk jaar afnemen voor het beheer van uw beleggingen.

De prospectussen van de onderliggende fondsen/ICB's zijn beschikbaar op de websites van betrokken beheerders.

### **III. EVALUATIEREGELS VAN DE INTERNE BELEGGINGSFONDSEN, WIJZE VAN WAARDEBEPALING VAN DE EENHEDEN, VERWERKING VAN DE STORTINGEN EN WAARDERING VAN DE ACTIVA**

De ondertekenaar kiest in overeenstemming met zijn beleggingsstrategie volgens welke verdeelsleutel de netto-stortingen in de interne beleggingsfondsen zullen belegd worden. Met het bedrag van iedere storting worden, na aftrek van de toetredingskosten en taksen, eenheden in de interne beleggingsfondsen aangekocht.

De waarde van de eenheid is gelijk aan de waarde van het intern beleggingsfonds gedeeld door het aantal eenheden van het intern beleggingsfonds.

De activa van de interne beleggingsfondsen worden aan marktwaarde gewaardeerd. De omrekening in eenheden gebeurt op basis van de aankoopkoers van de eenheid geëvalueerd op de eerstvolgende valorisatiedag (= bankwerkdag) na ontvangst van de premie door de Maatschappij of maximum drie bankwerkdagen na deze datum.

De evolutie van de netto inventariswaarde is onzeker. Dit kan leiden tot een hoge volatiliteit in het koersverloop.

De inventariswaarden worden elke bankwerkdag berekend, behoudens uitzonderlijke omstandigheden zoals hierna beschreven. Het aantal verworven eenheden wordt tot op het derde cijfer na de komma afgerond. Om de waarde van het verzekeringscontract op een bepaald ogenblik te kennen, vermenigvuldigt men het totale aantal eenheden met een getal dat de waarde van elke eenheid uitdrukt. De beheerskosten zijn vastgesteld op maximum 0,02596% per week. Ze zijn begrepen in de inventariswaarde van de interne beleggingsfondsen en dekken de kosten voor het beheer van de interne beleggingsfondsen. Alle bedragen worden in EUR uitgedrukt.

Het aantal eenheden van het intern beleggingsfonds verhoogt ter gelegenheid van stortingen door de ondertekenaars of ook door overdrachten van eenheden vanuit één of meerdere andere interne beleggingsfondsen.

Eenheden worden slechts geannuleerd ingeval de ondertekenaar zijn contract stopt, ingeval van afkoop of overdracht door een ondertekenaar van de reserve van zijn verzekering Belfius Invest Top Funds Selection II, bij uitbetaling door de verzekeringsmaatschappij van een uitkering wegens het overlijden van de verzekerde of bij terugbetaling van een storting in toepassing van de wet van 10.12.2009 betreffende de betaaldiensten.

### **IV. WERKINGSREGELS BIJ AFKOPEN**

#### ***IV.1 Volledige afkoop***

De volledige afkoop is de verrichting waarbij de ondertekenaar zijn contract opzegt met uitbetaling door de Maatschappij van de totale waarde van het contract, desgevallend verminderd met de uitstapkosten. De waarde van het contract stemt overeen met het aantal verworven eenheden vermenigvuldigd met de waarde van het intern beleggingsfonds.

De ondertekenaar mag op ieder ogenblik de volledige afkoop vragen door middel van een gedateerd en ondertekend aanvraagdocument opgesteld in het agentschap. Het contract wordt beëindigd bij volledige afkoop.

De volledige afkoop gebeurt overeenkomstig dit aanvraagdocument van de ondertekenaar op de eerstvolgende valorisatiedag, of maximum drie bankwerkdagen later, na ontvangst door de Maatschappij van het getekende aanvraagdocument en zal verplicht uitbetaald worden op een bankrekening.

Indien de begunstigde(n) van het contract de hoedanigheid van begunstigde aanvaardde(n), dan moet de aanvraag tot afkoop ondertekend worden door zowel de ondertekenaar als de aanvaardende begunstigde(n).

## **IV.2 Gedeeltelijke afkopen**

### **IV.2.1. Algemeenheden**

De ondertekenaar mag op ieder ogenblik een gedeeltelijke afkoop vragen door middel van een gedateerd en ondertekend aanvraagdocument opgesteld in het agentschap. De gedeeltelijke afkoop gebeurt overeenkomstig dit aanvraagdocument van de ondertekenaar op de eerstvolgende valorisatiedag of maximum drie bankwerkdagen later, na ontvangst door de Maatschappij van het aanvraagdocument. De afkoopwaarde zal verplicht uitbetaald worden op een bankrekening.

Indien de begunstigde(n) van het contract de hoedanigheid van begunstigde aanvaardde(n), dan moet de aanvraag tot afkoop ondertekend worden door zowel de ondertekenaar als de aanvaardende begunstigde(n).

De gedeeltelijke afkoop is enkel mogelijk vanaf een bepaald minimumbedrag en met een minimum overblijvend aantal eenheden per intern beleggingsfonds. Deze minima worden vastgelegd door de Maatschappij.

### **IV.2.2. De Comfort formule**

De comfort formule is de vereenvoudigde verrichting waarbij de ondertekenaar aan de Maatschappij een gedeeltelijke afkoop vraagt, betaalbaar op een bankrekening, hetzij maandelijks, trimestrieel, semestrieel of jaarlijks. Het bedrag van iedere gedeeltelijke afkoop stemt overeen met de vermenigvuldiging van een aantal verworven eenheden met hun waarde, tot beloop van de gevraagde periodieke afkoop en in verhouding met de verdeling van de portefeuille. Enkel de interne beleggingsfondsen met een minimum aantal eenheden komen in aanmerking voor een gedeeltelijke afkoop. Dit minimum wordt vastgelegd door de Maatschappij en wordt gecontroleerd bij iedere gedeeltelijke afkoop.

#### **IV.2.2.1 Bepalingen**

De uitbetaling van de eerste gedeeltelijke afkoop in het kader van de Comfort formule door de Maatschappij zal ten vroegste op de aangevraagde datum die overeenstemt met de vervaldag van de gekozen periodiciteit plaatsvinden, mits ontvangst en goedkeuring door de Maatschappij van het door de ondertekenaar getekend wijzigingsformulier, ingediend in het agentschap. Dit, op voorwaarde dat de waarde van het contract, 8 bankwerkdagen voor de betalingsdatum, het vereiste minimumbedrag vastgesteld door de Maatschappij bereikt heeft.

Zoniet zal er een uitstelperiode ingebouwd worden, waarvan de duur door de Maatschappij bepaald wordt, zodat de ondertekenaar in de mogelijkheid gesteld wordt om een premie bij te storten en alzo de waarde van zijn contract op te trekken tot het vereiste minimumbedrag.

De Maatschappij zal aan het verzoek tot gedeeltelijke afkoop geen gevolg kunnen geven indien de waarde van het contract het vereiste minimumbedrag niet bereikt heeft op het einde van de uitstelperiode.

De ondertekenaar mag het bedrag van de gedeeltelijke afkopen in het kader van de Comfort formule zelf bepalen en wijzigen, rekening houdend met de minima- en maximumbedragen van de gedeeltelijke afkopen die door de Maatschappij worden vastgesteld.

De ondertekenaar heeft eveneens de mogelijkheid om de Comfort formule te wijzigen of beëindigen.

Het is niet mogelijk om de gedeeltelijke afkoop uitgevoerd in het kader van de Comfort formule te wijzigen vanaf 10 werkdagen vóór de uitbetalingsdatum van de huidige gedeeltelijke afkoop.

De wijziging zal in werking treden op de gevraagde datum zoals vermeld in het bijvoegsel, mits ontvangst en goedkeuring door de Maatschappij van het door de ondertekenaar getekend wijzigingsformulier, ingediend in het agentschap.

Indien de begunstigde(n) van het contract de hoedanigheid van begunstigde aanvaardde(n), dan moet de aanvraag tot afschaffing van de gedeeltelijke afkopen ondertekend worden door zowel de ondertekenaar als de aanvaardende begunstigde(n).

#### **IV.2.2.2 Modaliteiten**

Gedeeltelijke afkopen in het kader van de Comfort formule en de wijzigingen ervan, gebeuren conform een gedateerd en ondertekend aanvraagdocument opgesteld in het agentschap.

Indien de begunstigde(n) van het contract de hoedanigheid van begunstigde aanvaardde(n), dan moet de aanvraag tot gedeeltelijke afkopen ondertekend worden door zowel de ondertekenaar als de aanvaardende begunstigde(n).

De gedeeltelijke afkopen die worden uitgekeerd in het kader van de Comfort formule dienen verplicht op een bankrekening gestort te worden en zijn niet onderworpen aan uitstapkosten. Indien de verzekerde

verschillend is van de ondertekenaar, behoudt de Maatschappij zich het recht voor om op ieder ogenblik te eisen dat de ondertekenaar het bewijs levert dat de verzekerde in leven is. Indien de ondertekenaar dit bewijs niet kan leveren binnen een termijn van 30 dagen, zal de Maatschappij de uitbetaling van de gedeeltelijke afkopen opschorten.

Van zodra de Maatschappij in kennis wordt gesteld van het overlijden van de ondertekenaar of van de verzekerde van het contract is geen enkele afkoop meer mogelijk.

## **V. WERKINGSREGELS BIJ CONVERSIE EENHEDEN**

De ondertekenaar kan op ieder ogenblik de conversie aanvragen door middel van een gedateerd en ondertekend aanvraagdocument opgesteld in het agentschap. De conversie gebeurt door middel van de verkoop van een deel of van de totaliteit van de waarde van een intern beleggingsfonds gevolgd door de aankoop in één of meerdere andere interne beleggingsfondsen. Bij een conversie in bedrag gebeuren beide transacties op de eerstvolgende valorisatiedag na ontvangst door de Maatschappij van de aanvraag tot conversie of maximum drie bankwerkdagen na deze datum. Bij een conversie in eenheden wordt de verkoop van kracht op de eerstvolgende valorisatiedag na ontvangst door de Maatschappij van de getekende aanvraagdocumenten, of maximum drie bankwerkdagen na deze datum.

De aankoop van de eenheden in het (de) intern(e) beleggingsfonds(en) wordt van kracht op de valorisatiedag volgend op de dag van ontvangst van het resultaat van de verkoop door de Maatschappij, of maximum drie bankwerkdagen later. De gedeeltelijke conversie is enkel mogelijk vanaf een bepaald minimum aantal te converteren eenheden en een minimum aantal overblijvende eenheden per intern beleggingsfonds. Deze minima worden vastgelegd door de Maatschappij. Een overzicht met vermelding van de nieuwe verdeling van de eenheden zal semestrieel opgesteld en toegestuurd worden aan de ondertekenaar.

Op iedere conversie en/of arbitrage zullen er kosten worden geheven ten belope van 1% van de overgedragen waarde. Een wijziging van de verdeelsleutel van de interne beleggingsfondsen voor de toekomstige stortingen en overdrachten ten gevolge van een Lock-Win/Stop-Loss/herbalancerings zoals beschreven in de Financiële Informatiefiche, zijn gratis.

## **VI. WERKINGSREGELS BIJ OVERLIJDEN VAN DE VERZEKERDE**

In geval van overlijden van de verzekerde zal de Maatschappij aan de aangeduide begunstigde(n) in de bijzondere voorwaarden een bedrag uitkeren. Dit bedrag stemt overeen met het aantal verworven eenheden vermenigvuldigd met hun waarde bepaald op de eerstvolgende valorisatiedag na ontvangst door de Maatschappij van een uittreksel van de overlijdensakte van de verzekerde of maximum drie bankwerkdagen later. Dit bedrag wordt desgevallend verminderd met de verschuldigde maar nog niet afgehouden risicopremie. Er worden geen uitstapkosten aangerekend. De uitkeringen worden gedaan tegen kwijtschrift nadat de Maatschappij alle vereiste documenten ontvangen heeft.

## **VII. VEREFFENING VAN EEN INTERN BELEGINGSFONDS**

Indien een intern beleggingsfonds vereffend wordt, zal de ondertekenaar door de Maatschappij daarvan in kennis worden gesteld en zal hij zijn keuze aangaande het lot van de eenheden die hij in dat intern beleggingsfonds heeft verworven, kenbaar maken: hetzij een kosteloze conversie naar een ander intern beleggingsfonds dat door de Maatschappij voorgesteld wordt, hetzij de opvraging van de betrokken eenheden op grond van de eenheidswaarde die op de dag van de vereffening van het intern beleggingsfonds is bereikt en dit zonder kosten, hetzij een kostenloze transfert naar een nieuw contract in overeenstemming met uw beleggersportret. Deze transfert gebeurt zonder toekenning van afkoopwaarde.

Indien de ondertekenaar, voor de door de Maatschappij bepaalde datum, geen keuze maakt binnen een termijn van 1 maand na ontvangst van de brief uit de door de Maatschappij voorgestelde alternatieven, dan zal de Maatschappij automatisch één van de twee eerste bovenvermelde opties uitvoeren, zoals door de Maatschappij in de brief meegedeeld zal worden.

## **VIII. INFORMATIE AAN DE ONDERTEKENAAR**

De ondertekenaar ontvangt een jaarlijkse staat van zijn contract met de waarde van de eenheden en het aantal opgebouwde eenheden per onderschreven intern beleggingsfonds. De waarde van de eenheden van de interne beleggingsfondsen wordt gepubliceerd op [www.belfius.be](http://www.belfius.be). Daarnaast worden er periodieke verslagen opgesteld waarin de prestaties en de samenstelling van de verschillende interne beleggingsfondsen worden toegelicht

De prospectussen van de verschillende onderliggende fondsen zijn beschikbaar op de website van de betrokken fondsbeheerders.

## **IX. VOORWAARDEN TOT OPSCHORTING VAN DE BEPALING VAN DE EENHEIDSWAARDE**

De beleggings- en afkoopverrichtingen mogen slechts tijdelijk opgeschort worden in uitzonderlijke gevallen, wanneer de omstandigheden het vereisen en indien de opschorting gegrond is, rekening houdend met het belang van de ondertekenaars.

Zonder afstand te doen van het recht van opschorting, mag de maatschappij tijdelijk de berekening van de waarde van de eenheid en de afkopen opschorten, in de volgende gevallen :

1. wanneer een beurs of een markt, waarop een aanzienlijk deel van de activa van het beleggingsfonds is genoteerd of wordt verhandeld; of een belangrijke wisselmarkt, waarop de deviezen waarin de waarde van de netto activa is uitgedrukt ,worden genoteerd of verhandeld; om een andere reden dan wettelijke vakantie gesloten is of wanneer de transacties er geschorst zijn of aan beperkingen worden onderworpen;
2. wanneer de toestand zo ernstig is dat de maatschappij de tegoeden en/of verplichtingen niet correct kan waarderen, er niet normaal kan over beschikken of dit niet kan doen zonder de belangen van de ondertekenaar of die van de begunstigen van het beleggingsfonds ernstig te schaden;
3. wanneer de Maatschappij niet in staat is fondsen te transfereren of transacties uit te voeren tegen een normale prijs of wisselkoers of wanneer beperkingen zijn opgelegd aan de wisselmarkten of aan de financiële markten;
4. bij een substantiële opname van het fonds die meer dan 80% van de waarde van het fonds bedraagt of hoger is dan 1.250.000 EUR (geïndexeerd volgens de "gezondheidsindex" van de consumptieprijzen – basis 1988 = 100).

De aankondiging van deze opschorting (evenals de opheffing) zal gepubliceerd worden met alle beschikbare middelen en meegedeeld aan de ondertekenaars die de afkoop van hun contract vragen. De aanvragen tot afkoop in afwachting worden in rekening genomen bij de eerste evaluatie volgend op het einde van de opschorting. De onderschrijver kan de terugbetaling eisen van de tijdens die periode gedane storting, verminderd met de bedragen die werden verbruikt om het verzekerde risico te dekken.

## **X. VOORWAARDEN VAN WIJZIGING AAN HET REGLEMENT**

De maatschappij kan op ieder moment en éézijdig de inhoud van dit reglement wijzigen. Deze aanpassingen zullen gecommuniceerd worden aan de ondertekenaars in de jaarlijkse staat die hen wordt toegestuurd. Als deze aanpassingen betrekking hebben op een essentieel element (bijv. een belangrijke aanpassing in het beleggingsbeleid van een intern beleggingsfonds,...) en dit ten nadele is van de ondertekenaar, zal de ondertekenaar de mogelijkheid hebben om een afkoop zonder kosten uit te voeren binnen een redelijk termijn.