

BELFIUS INVEST TOP FUNDS SELECTION II

Règlement de gestion des fonds de placement internes du Belfius Invest Top Funds Selection II

Dans ce règlement, les termes ci-dessous s'entendent au sens indiqué :

La Compagnie : Belfius Insurance S.A.

L'agence : l'agence bancaire de Belfius Banque S.A.

Le souscripteur : le preneur d'assurance qui conclut le contrat avec la Compagnie

Le gestionnaire des fonds de placement internes : Belfius Insurance S.A.

OPC : organisme de placement collectif. Le terme désigne à la fois un fonds commun de placement et une sicav.

I. PRÉSENTATION GÉNÉRALE DE BELFIUS TOP FUNDS SELECTION II

Le contrat d'assurance Belfius Invest Top Funds Selection II est un contrat d'assurance-vie branche 23 lié à des fonds de placement internes pour une durée indéterminée. Les fonds de placement internes de **Belfius Invest Top Funds Selection II** sont gérés par la Compagnie et investissent directement en OPC sans rendement garanti. Ils sont gérés par la Compagnie dans l'intérêt exclusif du souscripteur. Le risque financier de la transaction est supporté par le souscripteur/le (les) bénéficiaire(s).

Les moins-values ou plus-values éventuelles d'un fonds de placement interne sont réinvesties dans le fonds de placement interne concerné et sont reprises dans la valeur d'inventaire nette. Toutes les moins-values et plus-values des fonds de placement internes appartiennent aux fonds de placement internes.

II. DESCRIPTION DE LA POLITIQUE D'INVESTISSEMENT DE CHAQUE FONDS DE PLACEMENT INTERNE

Belfius Invest Top Funds Selection II englobe les fonds de placement internes suivants.

Types de fonds de placement interne	Univers	Fonds de placement interne	Date de création
Actions	Asia	BI Templeton Asian Smaller Co A EUR	10/06/2013
	Europe	BI BlackRock Global Funds European A2 BI Invesco Pan European Structured Eq A	10/06/2013 11/05/2015
	US	BI Robeco US Large Cap Equities D EUR	10/06/2013
	Japan	BI Aberdeen Global Japanese Eq F A2 EUR	10/06/2013
Obligations	Emerging	BI Fidelity F Emerging Market Debt A Acc	10/06/2013
	High Yield	BI Robeco High Yield Bonds DH EUR	10/06/2013
	World	BI Templeton Glob. Total Return A Eur H1	11/05/2015

Belfius Banque, numéro FSMA 019649 A, est un agent lié de Belfius Insurance SA contractuellement tenu de commercialiser uniquement des assurances de Belfius Insurance SA (à l'exception des assurances relevant de la branche 14).

Entreprise d'assurances Belfius Insurance SA - Tél. 02 286 76 11- BIC : GKCCBEBB - IBAN : BE72 0910 1224 0116 - RPM Bruxelles TVA BE 0405.764.064 - dont le siège est à B-1210 Bruxelles, Avenue Galilée 5. Attention! Le 28 mai 2018 l'adresse du siège social de Belins SA change. À partir de cette date, vous pourrez nous contacter à l'adresse suivante: place Charles Rogier 11, 1210 Bruxelles.

Mixed	World	BI JPMorgan Global Income A (acc) EUR	13/06/2014
		BI Carmignac Patrimoine A EUR acc	10/06/2013
		BI BlackRock GF Global Allocation A2 EUR	13/06/2014
		BI Ethna - Dynamisch T	11/05/2015
		BI Flossbach v Storch - Multiple Opp II RT	11/05/2015
	Europe	BI Ethna Aktiv T	10/06/2013
Cashfonds	Cash	BI Money Market Euro	10/06/2013

Objectif général des fonds de placement internes


Les fonds de placement internes ont pour objectif général de garantir aux souscripteurs la meilleure valorisation possible du capital investi via les fonds de placement internes disponibles, tout en les faisant profiter d'une large répartition des risques. Dans la perspective de cet objectif, les actifs des différents fonds de placement internes sont investis dans des valeurs de nature diverse, sur des marchés du monde entier.

Les fonds de placement internes existants, leurs objectifs et leur politique d'investissement

Des changements peuvent se produire dans la gamme des fonds de placement internes disponibles. Pour connaître l'offre des fonds de placement internes disponibles à un moment déterminé, le souscripteur peut s'adresser à son agence ou consulter le site web www.belfius.be. Les fonds de placement internes sont exprimés en EUR.

Fonds de placement interne BI Templeton Asian Smaller Co A EUR

- ❖ Politique d'investissement : le fonds de placement interne investit dans le fonds Templeton Asian Smaller Companies Fund A Acc EUR (ISIN: LU0390135415) qui vise un accroissement du capital à long terme et investit principalement dans les actions cessibles et dans les certificats de dépôt de small-caps (petites capitalisations de moins de 2 milliards USD) qui sont établies en Asie et/ou qui déploient une part importante de leurs activités dans cette région. L'Asie regroupe, sans que cette liste soit limitative, les pays suivants : Bangladesh, Cambodge, Corée, Hong Kong, Inde, Indonésie, Malaisie, Pakistan, Philippines, République populaire de Chine, Singapour, Sri Lanka, Taïwan, Thaïlande, Vietnam, etc.
- ❖ Le Gestionnaire du fonds sous-jacent : Franklin Templeton International Services S.à.r.l.
- ❖ Frais de gestion du fonds de placement interne : 1,35% par an
- ❖ Classe de risque :
 - Le risque selon « l'indicateur synthétique de risque et de performance » (SRRI): 6 (échelle de 1 à 7)¹
 - Indicateur synthétique de risque (SRI) selon le règlement PRIIPS: 4 (échelle de 1 à 7)²

1	2	3	4	5	6	7
← Risque le plus faible				→ Risque le plus élevé		
<p>L'indicateur de risque part de l'hypothèse que vous conservez le produit pendant 5 ans.</p> <p> Le risque inhérent au produit peut être plus élevé que celui présenté dans l'indicateur si le produit n'est pas détenu pendant toute la durée de période recommandée.</p>						

Nous avons classé ce produit dans la classe de risque 4 sur 7, qui est une classe de risque moyenne. Autrement dit, les pertes potentielles liées aux futurs résultats du produit se situent à un niveau moyen et, si la situation venait à se détériorer sur les marchés, il est possible que la capacité de Belfius Insurance S.A. à vous payer en soit affectée.

¹ Depuis 14/06/2015 on utilise la catégorie de risque « SRRI », qui est calculée conformément aux dispositions du règlement 583/2010 du Parlement Européen.

² En outre, le nouveau règlement PRIIPS (Règlement (UE) N o 1286/2014 du Parlement Européen et du Conseil du 26 novembre 2014) a déterminé un nouvel indicateur de risque nommé 'indicateur Synthétique de Risque' (ISR). L'indicateur synthétique de risque permet d'apprécier le niveau de risque de ce produit par rapport à d'autres. Il indique la probabilité que ce produit enregistre des pertes en cas de mouvements sur les marchés ou d'une impossibilité de notre part de vous payer.

Belfius Banque, numéro FSMA 019649 A, est un agent lié de Belfius Insurance SA contractuellement tenu de commercialiser uniquement des assurances de Belfius Insurance SA (à l'exception des assurances relevant de la branche 14).
 Entreprise d'assurances Belfius Insurance SA - Tél. 02 286 76 11- BIC : GKCCBEBB – IBAN : BE72 0910 1224 0116 - RPM Bruxelles
 TVA BE 0405.764.064 - dont le siège est à B-1210 Bruxelles, Avenue Galilée 5. Attention! Le 28 mai 2018 l'adresse du siège social de Belins SA change. À partir de cette date, vous pourrez nous contacter à l'adresse suivante: place Charles Rogier 11, 1210 Bruxelles.

❖ Scénarios de performance:

Ce tableau montre les sommes que vous pourriez obtenir sur 5 ans, en fonction de différents scénarios, en supposant que vous investissiez 10 000 EUR.

Les différents scénarios montrent comment votre investissement pourrait se comporter. Vous pouvez les comparer avec les scénarios d'autres produits. Les scénarios présentés sont une estimation de performances futures à partir de données du passé relatives aux variations de la valeur de cet investissement. Ils ne constituent pas un indicateur exact. Ce que vous obtiendrez dépendra de l'évolution du marché et de la durée pendant laquelle vous conserverez l'investissement ou le produit. Le scénario de tensions montre ce que vous pourriez obtenir dans des situations de marché extrêmes, et ne tient pas compte du cas où nous ne pourrions pas vous payer.

Investissement 10.000 EUR				
Scénarios de performance		1 ans	3 ans	5 ans (Période de détention recommandée)
Scénarios en cas de survie				
Scénario de tensions	Ce que vous pourriez obtenir après déduction de coûts	€ 6.723	€ 5.194	€ 4.251
	Rendement annuel moyen	-32,77%	-16,02%	-11,50%
Scénario défavorable	Ce que vous pourriez obtenir après déduction des coûts	€ 8.520	€ 8.974	€ 9.728
	Rendement annuel moyen	-14,80%	-3,42%	-0,54%
Scénario intermédiaire	Ce que vous pourriez obtenir après déduction des coûts	€ 10.137	€ 12.111	€ 14.318
	Rendement annuel moyen	1,37%	7,04%	8,64%
Scénario favorable	Ce que vous pourriez obtenir après déduction des coûts	€ 12.016	€ 16.284	€ 20.996
	Rendement annuel moyen	20,16%	20,95%	21,99%
Scénario en cas de décès				
Événement assuré	Ce que vos bénéficiaires pourraient obtenir après déduction des coûts	€ 10.559	€ 12.358	€ 14.462

❖ Coûts au fil du temps:

- Les frais de gestion du fonds de placement interne sont de 1,35% par an. (Les autres coûts globaux au niveau du produit ont été mentionnés dans un tableau récapitulatif dans le « Document d'informations clés »). Les montants indiqués ici sont les coûts cumulés liés au produit lui-même, pour trois périodes de détention différentes. Les pénalités de sortie anticipée potentielles sont incluses. Les chiffres présentés supposent que vous investissiez 10 000 EUR. Ces chiffres sont des estimations et peuvent changer à l'avenir. Il se peut que la personne qui vous vend ce produit ou qui vous fournit des conseils à son sujet vous demande de payer des coûts supplémentaires. Si c'est le cas, cette personne vous informera au sujet de ces coûts et vous montrera l'incidence de l'ensemble des coûts sur votre investissement au fil du temps.

Investissement de 10.000 EUR	Si vous rachetez après 1 an	Si vous rachetez après 3 an	Si vous rachetez après 5 an
Coûts totaux	€ 1.010	€ 1.530	€ 2.150
Incidence sur le rendement (réduction du rendement) par an	10,10%	5,10%	4,30%

Belfius Banque, numéro FSMA 019649 A, est un agent lié de Belfius Insurance SA contractuellement tenu de commercialiser uniquement des assurances de Belfius Insurance SA (à l'exception des assurances relevant de la branche 14).

Entreprise d'assurances Belfius Insurance SA - Tél. 02 286 76 11- BIC : GKCCBEBB - IBAN : BE72 0910 1224 0116 - RPM Bruxelles TVA BE 0405.764.064 - dont le siège est à B-1210 Bruxelles, Avenue Galilée 5. Attention! Le 28 mai 2018 l'adresse du siège social de Belins SA change. À partir de cette date, vous pourrez nous contacter à l'adresse suivante: place Charles Rogier 11, 1210 Bruxelles.


- ❖ Le Composition des coûts : Le tableau ci-dessous indique:
 - l'incidence annuelle des différents types de coûts sur le rendement que vous pourriez obtenir de votre investissement à la fin de la période d'investissement recommandée;
 - la signification des différentes catégories de coûts.

Deze tabel toont het effect op het rendement per jaar

Coûts ponctuels	Coûts d'entrée	0,50%	L'incidence des coûts que vous payez lors de l'entrée dans votre investissement. Il s'agit du montant maximal que vous paierez; il se pourrait que vous payiez moins.
	Coûts de sortie	0,20%	L'incidence des coûts encourus lorsque vous sortez de votre investissement à l'échéance.
Coûts récurrents	Coûts de transaction de portefeuille	0,17%	L'incidence des coûts encourus lorsque nous achetons ou vendons des investissements sous-jacents au produit.
	Autres coûts récurrents	3,43%	L'incidence des coûts que nous prélevons chaque année pour gérer vos investissements.

Fonds de placement interne BI BlackRock Global Funds European A2

- ❖ Politique d'investissement : le fonds de placement interne investit dans le fonds BlackRock Global Funds European A2 (ISIN: LU0011846440). Le fonds vise à optimiser le rendement en combinant croissance du capital et revenu des actifs du fonds. Le fonds investit au moins 70% du total de son actif en actions (et autres titres de participation) de sociétés domiciliées, ou exerçant la majeure partie de leurs activités, en Europe. L'Europe désigne ici tous les pays européens, y compris le Royaume-Uni, l'Europe de l'Est et les pays de l'ex-Union soviétique.
- ❖ Le Gestionnaire du fonds sous-jacent : BlackRock (Luxembourg) S.A
- ❖ Frais de gestion du fonds de placement interne : 1,35% par an
- ❖ Classe de risque :
 - Le risque selon « l'indicateur synthétique de risque et de performance » (SRRI): 6 (échelle de 1 à 7)
 - Indicateur synthétique de risque (SRI) selon le règlement PRIIPS: 4 (échelle de 1 à 7)

1	2	3	4	5	6	7
<p>Risque le plus faible Risque le plus élevé</p> <p>L'indicateur de risque part de l'hypothèse que vous conservez le produit pendant 5 ans.</p> <p> Le risque inhérent au produit peut être plus élevé que celui présenté dans l'indicateur si le produit n'est pas détenu pendant toute la durée de période recommandée.</p>						

Nous avons classé ce produit dans la classe de risque 4 sur 7, qui est une classe de risque moyenne. Autrement dit, les pertes potentielles liées aux futurs résultats du produit se situent à un niveau moyen et, si la situation venait à se détériorer sur les marchés, il est possible que la capacité de Belfius Insurance S.A. à vous payer en soit affectée.

- ❖ Scénarios de performance:

Ce tableau montre les sommes que vous pourriez obtenir sur 5 ans, en fonction de différents scénarios, en supposant que vous investissiez 10 000 EUR.

Les différents scénarios montrent comment votre investissement pourrait se comporter. Vous pouvez les comparer avec les scénarios d'autres produits. Les scénarios présentés sont une estimation de performances futures à partir de données du passé relatives aux variations de la valeur de cet investissement. Ils ne constituent pas un indicateur exact. Ce que vous obtiendrez dépendra de l'évolution du marché et de la durée pendant laquelle vous conserverez l'investissement ou le produit. Le scénario de tensions montre ce que vous pourriez obtenir dans des situations de marché extrêmes, et ne tient pas compte du cas où nous ne pourrions pas vous payer.

Investissement 10.000 EUR				
Scénarios de performance		1 ans	3 ans	5 ans (Période de détention recommandée)
Scénarios en cas de survie				
Scénario de tensions	Ce que vous pourriez obtenir après déduction de coûts	€ 3.155	€ 5.159	€ 4.613
	Rendement annuel moyen	-68,45%	-16,14%	-10,77%
Scénario défavorable	Ce que vous pourriez obtenir après déduction des coûts	€ 8.009	€ 7.845	€ 7.889
	Rendement annuel moyen	-19,91%	-7,18%	-4,22%
Scénario intermédiaire	Ce que vous pourriez obtenir après déduction des coûts	€ 9.851	€ 11.261	€ 12.975
	Rendement annuel moyen	-1,49%	4,20%	5,95%
Scénario favorable	Ce que vous pourriez obtenir après déduction des coûts	€ 12.082	€ 17.613	€ 25.994
	Rendement annuel moyen	20,82%	25,38%	31,99%
Scénario en cas de décès				
Événement assuré	Ce que vos bénéficiaires pourraient obtenir après déduction des coûts	€ 10.262	€ 11.491	€ 13.106

❖ Coûts au fil du temps:

- Les frais de gestion du fonds de placement interne sont de 1,35% par an. (Les autres coûts globaux au niveau du produit ont été mentionnés dans un tableau récapitulatif dans le « Document d'informations clés »). Les montants indiqués ici sont les coûts cumulés liés au produit lui-même, pour trois périodes de détention différentes. Les pénalités de sortie anticipée potentielles sont incluses. Les chiffres présentés supposent que vous investissiez 10 000 EUR. Ces chiffres sont des estimations et peuvent changer à l'avenir. Il se peut que la personne qui vous vend ce produit ou qui vous fournit des conseils à son sujet vous demande de payer des coûts supplémentaires. Si c'est le cas, cette personne vous informera au sujet de ces coûts et vous montrera l'incidence de l'ensemble des coûts sur votre investissement au fil du temps.

Investissement de 10.000 EUR	Si vous rachetez après 1 an	Si vous rachetez après 3 an	Si vous rachetez après 5 an
Coûts totaux	€ 967	€ 1.401	€ 1.935
Incidence sur le rendement (réduction du rendement) par an	9,67%	4,67%	3,87%

❖ Le Composition des coûts : Le tableau ci-dessous indique:

- l'incidence annuelle des différents types de coûts sur le rendement que vous pourriez obtenir de votre investissement à la fin de la période d'investissement recommandée;
- la signification des différentes catégories de coûts.

Ce tableau montre l'incidence sur le rendement par an

Coûts ponctuels	Coûts d'entrée	0,50%	L'incidence des coûts que vous payez lors de l'entrée dans votre investissement. Il s'agit du montant maximal que vous paierez; il se pourrait que vous payiez moins.
	Coûts de sortie	0,20%	L'incidence des coûts encourus lorsque vous sortez de votre investissement à l'échéance.
Coûts récurrents	Coûts de transaction de portefeuille	0,69%	L'incidence des coûts encourus lorsque nous achetons ou vendons des investissements sous-jacents au produit.
	Autres coûts récurrents	2,48%	L'incidence des coûts que nous prélevons chaque année pour gérer vos investissements.

Belfius Banque, numéro FSMA 019649 A, est un agent lié de Belfius Insurance SA contractuellement tenu de commercialiser uniquement des assurances de Belfius Insurance SA (à l'exception des assurances relevant de la branche 14).
 Entreprise d'assurances Belfius Insurance SA - Tél. 02 286 76 11- BIC : GKCCBEBB – IBAN : BE72 0910 1224 0116 - RPM Bruxelles
 TVA BE 0405.764.064 - dont le siège est à B-1210 Bruxelles, Avenue Galilée 5. Attention! Le 28 mai 2018 l'adresse du siège social de Belins SA change. À partir de cette date, vous pourrez nous contacter à l'adresse suivante: place Charles Rogier 11, 1210 Bruxelles.

Fonds de placement interne BI Robeco US Large Cap Equities D EUR

- ❖ Politique d'investissement : le fonds de placement interne investit dans le fonds Robeco US Large Cap Equities D EUR (ISIN: LU0474363974) , qui investit à son tour dans de grandes entreprises aux États-Unis. Ce fonds se compose principalement d'actions affichant une capitalisation supérieure à 2 milliards USD. Son objectif est de prendre des positions quand les marchés s'orientent à la hausse et de conserver le capital quand ceux-ci baissent, au moyen d'une gestion active des risques.
- ❖ Le Gestionnaire du fonds sous-jacent : Robeco Luxembourg S.A.
- ❖ Frais de gestion du fonds de placement interne : 1,35%
- ❖ Classe de risque :
 - Le risque selon « l'indicateur synthétique de risque et de performance » (SRII): 5 (échelle de 1 à 7)
 - Indicateur synthétique de risque (SRI) selon le règlement PRIIPS: 4 (échelle de 1 à 7)

1	2	3	4	5	6	7
<p>L'indicateur de risque part de l'hypothèse que vous conservez le produit pendant 5 ans.</p> <p> Le risque inhérent au produit peut être plus élevé que celui présenté dans l'indicateur si le produit n'est pas détenu pendant toute la durée de période recommandée.</p>						

Nous avons classé ce produit dans la classe de risque 4 sur 7, qui est une classe de risque moyenne. Autrement dit, les pertes potentielles liées aux futurs résultats du produit se situent à un niveau moyen et, si la situation venait à se détériorer sur les marchés, il est possible que la capacité de Belfius Insurance S.A. à vous payer en soit affectée.

- ❖ Scénarios de performance:

Ce tableau montre les sommes que vous pourriez obtenir sur 5 ans, en fonction de différents scénarios, en supposant que vous investissiez 10 000 EUR.

Les différents scénarios montrent comment votre investissement pourrait se comporter. Vous pouvez les comparer avec les scénarios d'autres produits. Les scénarios présentés sont une estimation de performances futures à partir de données du passé relatives aux variations de la valeur de cet investissement. Ils ne constituent pas un indicateur exact. Ce que vous obtiendrez dépendra de l'évolution du marché et de la durée pendant laquelle vous conserverez l'investissement ou le produit. Le scénario de tensions montre ce que vous pourriez obtenir dans des situations de marché extrêmes, et ne tient pas compte du cas où nous ne pourrions pas vous payer.

Investissement 10.000 EUR				
Scénarios de performance		1 ans	3 ans	5 ans (Période de détention recommandée)
Scénarios en cas de survie				
Scénario de tensions	Ce que vous pourriez obtenir après déduction de coûts	€ 5.721	€ 3.939	€ 3.378
	Rendement annuel moyen	-42,79%	-20,20%	-13,24%
Scénario défavorable	Ce que vous pourriez obtenir après déduction des coûts	€ 8.504	€ 9.279	€ 10.497
	Rendement annuel moyen	-14,96%	-2,40%	0,99%
Scénario intermédiaire	Ce que vous pourriez obtenir après déduction des coûts	€ 10.431	€ 13.213	€ 16.564
	Rendement annuel moyen	4,31%	10,71%	13,13%
Scénario favorable	Ce que vous pourriez obtenir après déduction des coûts	€ 12.777	€ 18.790	€ 26.101
	Rendement annuel moyen	27,77%	29,30%	32,20%
Scénario en cas de décès				
Événement assuré	Ce que vos bénéficiaires pourraient obtenir après déduction des coûts	€ 10.866	€ 13.483	€ 16.731

Belfius Banque, numéro FSMA 019649 A, est un agent lié de Belfius Insurance SA contractuellement tenu de commercialiser uniquement des assurances de Belfius Insurance SA (à l'exception des assurances relevant de la branche 14).
 Entreprise d'assurances Belfius Insurance SA - Tél. 02 286 76 11- BIC : GKCCBEBB – IBAN : BE72 0910 1224 0116 - RPM Bruxelles TVA BE 0405.764.064 - dont le siège est à B-1210 Bruxelles, Avenue Galilée 5. Attention! Le 28 mai 2018 l'adresse du siège social de Belins SA change. À partir de cette date, vous pourrez nous contacter à l'adresse suivante: place Charles Rogier 11, 1210 Bruxelles.

- ❖ Coûts au fil du temps:
 - Les frais de gestion du fonds de placement interne sont de 1,35% par an. (Les autres coûts globaux au niveau du produit ont été mentionnés dans un tableau récapitulatif dans le « Document d'informations clés »). Les montants indiqués ici sont les coûts cumulés liés au produit lui-même, pour trois périodes de détention différentes. Les pénalités de sortie anticipée potentielles sont incluses. Les chiffres présentés supposent que vous investissiez 10 000 EUR. Ces chiffres sont des estimations et peuvent changer à l'avenir. Il se peut que la personne qui vous vend ce produit ou qui vous fournit des conseils à son sujet vous demande de payer des coûts supplémentaires. Si c'est le cas, cette personne vous informera au sujet de ces coûts et vous montrera l'incidence de l'ensemble des coûts sur votre investissement au fil du temps.

Investissement de 10.000 EUR	Si vous rachetez après 1 an	Si vous rachetez après 3 an	Si vous rachetez après 5 an
Coûts totaux	€ 927	€ 1.281	€ 1.735
Incidence sur le rendement (réduction du rendement) par an	9,27%	4,27%	3,47%

- ❖ Le Composition des coûts : Le tableau ci-dessous indique:
 - l'incidence annuelle des différents types de coûts sur le rendement que vous pourriez obtenir de votre investissement à la fin de la période d'investissement recommandée;
 - la signification des différentes catégories de coûts.


Ce tableau montre l'incidence sur le rendement par an

Coûts ponctuels	Coûts d'entrée	0,50%	L'incidence des coûts que vous payez lors de l'entrée dans votre investissement. Il s'agit du montant maximal que vous paierez; il se pourrait que vous payiez moins.
	Coûts de sortie	0,20%	L'incidence des coûts encourus lorsque vous sortez de votre investissement à l'échéance.
Coûts récurrents	Coûts de transaction de portefeuille	0,35%	L'incidence des coûts encourus lorsque nous achetons ou vendons des investissements sous-jacents au produit.
	Autres coûts récurrents	2,42%	L'incidence des coûts que nous prélevons chaque année pour gérer vos investissements.

Fonds de placement interne BI Aberdeen Global Japanese Eq F A2 EUR

- ❖ Politique d'investissement : le fonds de placement interne investit dans le fonds Aberdeen Global Japanese Equity Fund A2 Acc EUR (ISIN: LU0476876759). Ce fonds a pour vocation d'offrir un accroissement du capital à long terme en investissant dans des sociétés situées ou ayant des activités au Japon, cotées en Bourse. Le risque de change est couvert.
- ❖ Le Gestionnaire du fonds sous-jacent : Aberdeen Global Services S.A
- ❖ Frais de gestion du fonds de placement interne : 1,35% par an
- ❖ Classe de risque :
 - Le risque selon « l'indicateur synthétique de risque et de performance » (SRRI): 6 (échelle de 1 à 7)
 - Indicateur synthétique de risque (SRI) selon le règlement PRIIPS: 4 (échelle de 1 à 7)

Belfius Banque, numéro FSMA 019649 A, est un agent lié de Belfius Insurance SA contractuellement tenu de commercialiser uniquement des assurances de Belfius Insurance SA (à l'exception des assurances relevant de la branche 14).
 Entreprise d'assurances Belfius Insurance SA - Tél. 02 286 76 11- BIC : GKCCBEBB – IBAN : BE72 0910 1224 0116 - RPM Bruxelles TVA BE 0405.764.064 - dont le siège est à B-1210 Bruxelles, Avenue Galilée 5. Attention! Le 28 mai 2018 l'adresse du siège social de Belins SA change. À partir de cette date, vous pourrez nous contacter à l'adresse suivante: place Charles Rogier 11, 1210 Bruxelles.

1	2	3	4	5	6	7
Risque le plus faible				Risque le plus élevé		
<p>L'indicateur de risque part de l'hypothèse que vous conservez le produit pendant 5 ans.</p> <p> Le risque inhérent au produit peut être plus élevé que celui présenté dans l'indicateur si le produit n'est pas détenu pendant toute la durée de période recommandée.</p>						

Nous avons classé ce produit dans la classe de risque 4 sur 7, qui est une classe de risque moyenne. Autrement dit, les pertes potentielles liées aux futurs résultats du produit se situent à un niveau moyen et, si la situation venait à se détériorer sur les marchés, il est possible que la capacité de Belfius Insurance S.A. à vous payer en soit affectée.

❖ Scénarios de performance:

Ce tableau montre les sommes que vous pourriez obtenir sur 5 ans, en fonction de différents scénarios, en supposant que vous investissiez 10 000 EUR.

Les différents scénarios montrent comment votre investissement pourrait se comporter. Vous pouvez les comparer avec les scénarios d'autres produits. Les scénarios présentés sont une estimation de performances futures à partir de données du passé relatives aux variations de la valeur de cet investissement. Ils ne constituent pas un indicateur exact. Ce que vous obtiendrez dépendra de l'évolution du marché et de la durée pendant laquelle vous conserverez l'investissement ou le produit. Le scénario de tensions montre ce que vous pourriez obtenir dans des situations de marché extrêmes, et ne tient pas compte du cas où nous ne pourrions pas vous payer.

Investissement 10.000 EUR				
Scénarios de performance		1 ans	3 ans	5 ans (Période de détention recommandée)
Scénarios en cas de survie				
Scénario de tensions	Ce que vous pourriez obtenir après déduction de coûts	€ 5.547	€ 3.607	€ 2.584
	Rendement annuel moyen	-44,53%	-21,31%	-14,83%
Scénario défavorable	Ce que vous pourriez obtenir après déduction des coûts	€ 7.622	€ 7.062	€ 6.851
	Rendement annuel moyen	-23,78%	-9,79%	-6,30%
Scénario intermédiaire	Ce que vous pourriez obtenir après déduction des coûts	€ 9.767	€ 10.848	€ 11.927
	Rendement annuel moyen	-2,33%	2,83%	3,85%
Scénario favorable	Ce que vous pourriez obtenir après déduction des coûts	€ 12.500	€ 16.645	€ 20.728
	Rendement annuel moyen	25,00%	22,15%	21,46%
Scénario en cas de décès				
Événement assuré	Ce que vos bénéficiaires pourraient obtenir après déduction des coûts	€ 10.174	€ 11.070	€ 12.047

❖ Coûts au fil du temps:

- Les frais de gestion du fonds de placement interne sont de 1,35% par an. (Les autres coûts globaux au niveau du produit ont été mentionnés dans un tableau récapitulatif dans le « Document d'informations clés »). Les montants indiqués ici sont les coûts cumulés liés au produit lui-même, pour trois périodes de détention différentes. Les pénalités de sortie anticipée potentielles sont incluses. Les chiffres présentés supposent que vous investissiez 10 000 EUR. Ces chiffres sont des estimations et peuvent changer à l'avenir. Il se peut que la personne qui vous vend ce produit ou qui vous fournit des conseils à son sujet vous demande de payer des coûts supplémentaires. Si c'est le cas, cette personne vous informera au sujet de ces coûts et vous montrera l'incidence de l'ensemble des coûts sur votre investissement au fil du temps.

Belfius Banque, numéro FSMA 019649 A, est un agent lié de Belfius Insurance SA contractuellement tenu de commercialiser uniquement des assurances de Belfius Insurance SA (à l'exception des assurances relevant de la branche 14).

Entreprise d'assurances Belfius Insurance SA - Tél. 02 286 76 11- BIC : GKCCBEBB - IBAN : BE72 0910 1224 0116 - RPM Bruxelles TVA BE 0405.764.064 - dont le siège est à B-1210 Bruxelles, Avenue Galilée 5. Attention! Le 28 mai 2018 l'adresse du siège social de Belins SA change. À partir de cette date, vous pourrez nous contacter à l'adresse suivante: place Charles Rogier 11, 1210 Bruxelles.

Investissement de 10.000 EUR	Si vous rachetez après 1 an	Si vous rachetez après 3 an	Si vous rachetez après 5 an
Coûts totaux	€ 956	€ 1.368	€ 1.880
Incidence sur le rendement (réduction du rendement) par an	9,56%	4,56%	3,76%


- ❖ Le Composition des coûts : Le tableau ci-dessous indique:
 - l'incidence annuelle des différents types de coûts sur le rendement que vous pourriez obtenir de votre investissement à la fin de la période d'investissement recommandée;
 - la signification des différentes catégories de coûts.

Deze tabel toont het effect op het rendement per jaar

Coûts ponctuels	Coûts d'entrée	0,50%	L'incidence des coûts que vous payez lors de l'entrée dans votre investissement. Il s'agit du montant maximal que vous paierez; il se pourrait que vous payiez moins.
	Coûts de sortie	0,20%	L'incidence des coûts encourus lorsque vous sortez de votre investissement à l'échéance.
Coûts récurrents	Coûts de transaction de portefeuille	0,17%	L'incidence des coûts encourus lorsque nous achetons ou vendons des investissements sous-jacents au produit.
	Autres coûts récurrents	2,89%	L'incidence des coûts que nous prélevons chaque année pour gérer vos investissements.

Fonds de placement interne BI Invesco Pan European Structured Eq A

- ❖ Politique d'investissement : le fonds de placement interne investit dans le fonds Invesco Funds-Invesco Pan European Structured Equity Fund A Acc (ISIN: LU0119750205). L'objectif d'investissement du fonds est la croissance du capital à long terme. Le fonds a pour but d'investir principalement dans des actions de sociétés européennes ou des sociétés qui sont actives en Europe. Le fonds fait l'objet d'une gestion active sans qu'aucune contrainte ne lui soit imposée par un indicateur de référence.
- ❖ Le Gestionnaire du fonds sous-jacent : Invesco Management S.A.
- ❖ Frais de gestion du fonds de placement interne : 1,35% par an
- ❖ Classe de risque :
 - Le risque selon « l'indicateur synthétique de risque et de performance » (SRRI): 5 (échelle de 1 à 7)
 - Indicateur synthétique de risque (SRI) selon le règlement PRIIPS: 4 (échelle de 1 à 7)

1	2	3	4	5	6	7
← Risque le plus faible				→ Risque le plus élevé		
<p>L'indicateur de risque part de l'hypothèse que vous conservez le produit pendant 5 ans.</p> <p> Le risque inhérent au produit peut être plus élevé que celui présenté dans l'indicateur si le produit n'est pas détenu pendant toute la durée de période recommandée.</p>						

Nous avons classé ce produit dans la classe de risque 4 sur 7, qui est une classe de risque moyenne. Autrement dit, les pertes potentielles liées aux futurs résultats du produit se situent à un niveau moyen et, si la situation venait à se détériorer sur les marchés, il est possible que la capacité de Belfius Insurance S.A. à vous payer en soit affectée.

❖ Scénarios de performance:

Ce tableau montre les sommes que vous pourriez obtenir sur 5 ans, en fonction de différents scénarios, en supposant que vous investissiez 10 000 EUR.

Les différents scénarios montrent comment votre investissement pourrait se comporter. Vous pouvez les comparer avec les scénarios d'autres produits. Les scénarios présentés sont une estimation de performances futures à partir de données du passé relatives aux variations de la valeur de cet investissement. Ils ne constituent pas un indicateur exact. Ce que vous obtiendrez dépendra de l'évolution du marché et de la durée pendant laquelle vous conserverez l'investissement ou le produit. Le scénario de tensions montre ce que vous pourriez obtenir dans des situations de marché extrêmes, et ne tient pas compte du cas où nous ne pourrions pas vous payer.

Investissement 10.000 EUR				
Scénarios de performance		1 ans	3 ans	5 ans (Période de détention recommandée)
Scénarios en cas de survie				
Scénario de tensions	Ce que vous pourriez obtenir après déduction de coûts	€ 6.857	€ 4.532	€ 3.684
	Rendement annuel moyen	-31,43%	-18,23%	-12,63%
Scénario défavorable	Ce que vous pourriez obtenir après déduction des coûts	€ 8.473	€ 8.959	€ 9.777
	Rendement annuel moyen	-15,27%	-3,47%	-0,45%
Scénario intermédiaire	Ce que vous pourriez obtenir après déduction des coûts	€ 10.201	€ 12.345	€ 14.784
	Rendement annuel moyen	2,01%	7,82%	9,57%
Scénario favorable	Ce que vous pourriez obtenir après déduction des coûts	€ 12.243	€ 16.957	€ 22.283
	Rendement annuel moyen	22,43%	23,19%	24,57%
Scénario en cas de décès				
Événement assuré	Ce que vos bénéficiaires pourraient obtenir après déduction des coûts	€ 10.626	€ 12.597	€ 14.933

❖ Coûts au fil du temps:

- Les frais de gestion du fonds de placement interne sont de 1,35% par an. (Les autres coûts globaux au niveau du produit ont été mentionnés dans un tableau récapitulatif dans le « Document d'informations clés »). Les montants indiqués ici sont les coûts cumulés liés au produit lui-même, pour trois périodes de détention différentes. Les pénalités de sortie anticipée potentielles sont incluses. Les chiffres présentés supposent que vous investissiez 10 000 EUR. Ces chiffres sont des estimations et peuvent changer à l'avenir. Il se peut que la personne qui vous vend ce produit ou qui vous fournit des conseils à son sujet vous demande de payer des coûts supplémentaires. Si c'est le cas, cette personne vous informera au sujet de ces coûts et vous montrera l'incidence de l'ensemble des coûts sur votre investissement au fil du temps.

Investissement de 10.000 EUR	Si vous rachetez après 1 an	Si vous rachetez après 3 an	Si vous rachetez après 5 an
Coûts totaux	€ 942	€ 1.326	€ 1.810
Incidence sur le rendement (réduction du rendement) par an	9,42%	4,42%	3,62%

Belfius Banque, numéro FSMA 019649 A, est un agent lié de Belfius Insurance SA contractuellement tenu de commercialiser uniquement des assurances de Belfius Insurance SA (à l'exception des assurances relevant de la branche 14).

Entreprise d'assurances Belfius Insurance SA - Tél. 02 286 76 11- BIC : GKCCBEBB - IBAN : BE72 0910 1224 0116 - RPM Bruxelles TVA BE 0405.764.064 - dont le siège est à B-1210 Bruxelles, Avenue Galilée 5. Attention! Le 28 mai 2018 l'adresse du siège social de Belins SA change. À partir de cette date, vous pourrez nous contacter à l'adresse suivante: place Charles Rogier 11, 1210 Bruxelles.


- ❖ Le Composition des coûts : Le tableau ci-dessous indique:
 - l'incidence annuelle des différents types de coûts sur le rendement que vous pourriez obtenir de votre investissement à la fin de la période d'investissement recommandée;
 - la signification des différentes catégories de coûts.

Ce tableau montre l'incidence sur le rendement par an

Coûts ponctuels	Coûts d'entrée	0,50%	L'incidence des coûts que vous payez lors de l'entrée dans votre investissement. Il s'agit du montant maximal que vous paierez; il se pourrait que vous payiez moins.
	Coûts de sortie	0,20%	L'incidence des coûts encourus lorsque vous sortez de votre investissement à l'échéance.
Coûts récurrents	Coûts de transaction de portefeuille	0,34%	L'incidence des coûts encourus lorsque nous achetons ou vendons des investissements sous-jacents au produit.
	Autres coûts récurrents	2,58%	L'incidence des coûts que nous prélevons chaque année pour gérer vos investissements.

Fonds de placement interne BI Fidelity F Emerging Market Debt A Acc

- ❖ Politique d'investissement : le fonds de placement interne investit dans le fonds Fidelity Funds Emerging Market Debt A Acc EUR (ISIN: LU0238205289) et vise à réaliser des rendements et un accroissement du capital, en investissant principalement (au moins 70% des actifs) dans des titres de créance émanant de marchés émergents dans le monde entier. Le fonds peut aussi investir dans d'autres types de titres, dont les instruments de dette de marchés locaux, des titres à taux fixe, des actions et des obligations d'entreprise d'émetteurs évoluant sur un marché émergent ainsi que dans des obligations de moindre qualité. Les investissements se cantonnent, mais pas exclusivement, à l'Amérique latine, l'Asie du Sud-Est, l'Afrique et l'Europe de l'Est (Russie comprise) et le Moyen-Orient.
- ❖ Le Gestionnaire du fonds sous-jacent : FIL Investment Management (Lux.) S.A.
- ❖ Frais de gestion du fonds de placement interne : 1,10% par an
- ❖ Classe de risque :
 - Le risque selon « l'indicateur synthétique de risque et de performance » (SRRI): 5 (échelle de 1 à 7)
 - Indicateur synthétique de risque (SRI) selon le règlement PRIIPS: 3 (échelle de 1 à 7)

1	2	3	4	5	6	7
Risque le plus faible			Risque le plus élevé			
<p>L'indicateur de risque part de l'hypothèse que vous conservez le produit pendant 5 ans.</p> <p> Le risque inhérent au produit peut être plus élevé que celui présenté dans l'indicateur si le produit n'est pas détenu pendant toute la durée de période recommandée.</p>						

Nous avons classé ce produit dans la classe de risque 3 sur 7, qui est une classe de risque moyenne. Autrement dit, les pertes potentielles liées aux futurs résultats du produit se situent à un niveau moyen et, si la situation venait à se détériorer sur les marchés, il est possible que la capacité de Belfius Insurance S.A. à vous payer en soit affectée.

- ❖ Scénarios de performance:

Ce tableau montre les sommes que vous pourriez obtenir sur 5 ans, en fonction de différents scénarios, en supposant que vous investissiez 10 000 EUR.

Les différents scénarios montrent comment votre investissement pourrait se comporter. Vous pouvez les comparer avec les scénarios d'autres produits. Les scénarios présentés sont une estimation de performances futures à partir de données du passé relatives aux variations de la valeur de cet investissement. Ils ne constituent pas un indicateur exact. Ce que vous obtiendrez dépendra de l'évolution du marché et de la durée pendant laquelle vous conserverez l'investissement ou le produit. Le scénario de tensions montre ce que vous

pourriez obtenir dans des situations de marché extrêmes, et ne tient pas compte du cas où nous ne pourrions pas vous payer.

Investissement 10.000 EUR				
Scénarios de performance		1 ans	3 ans	5 ans (Période de détention recommandée)
Scénarios en cas de survie				
Scénario de tensions	Ce que vous pourriez obtenir après déduction de coûts	€ 6.035	€ 6.065	€ 5.246
	Rendement annuel moyen	-39,65%	-13,12%	-9,51%
Scénario défavorable	Ce que vous pourriez obtenir après déduction des coûts	€ 8.575	€ 8.606	€ 8.794
	Rendement annuel moyen	-14,25%	-4,65%	-2,41%
Scénario intermédiaire	Ce que vous pourriez obtenir après déduction des coûts	€ 9.716	€ 10.684	€ 11.625
	Rendement annuel moyen	-2,84%	2,28%	3,25%
Scénario favorable	Ce que vous pourriez obtenir après déduction des coûts	€ 11.002	€ 13.254	€ 15.357
	Rendement annuel moyen	10,02%	10,85%	10,71%
Scénario en cas de décès				
Événement assuré	Ce que vos bénéficiaires pourraient obtenir après déduction des coûts	€ 10.121	€ 10.902	€ 11.743

❖ Coûts au fil du temps:

- Les frais de gestion du fonds de placement interne sont de 1,10% par an. (Les autres coûts globaux au niveau du produit ont été mentionnés dans un tableau récapitulatif dans le « Document d'informations clés »). Les montants indiqués ici sont les coûts cumulés liés au produit lui-même, pour trois périodes de détention différentes. Les pénalités de sortie anticipée potentielles sont incluses. Les chiffres présentés supposent que vous investissiez 10 000 EUR. Ces chiffres sont des estimations et peuvent changer à l'avenir. Il se peut que la personne qui vous vend ce produit ou qui vous fournit des conseils à son sujet vous demande de payer des coûts supplémentaires. Si c'est le cas, cette personne vous informera au sujet de ces coûts et vous montrera l'incidence de l'ensemble des coûts sur votre investissement au fil du temps.

Investissement de 10.000 EUR	Si vous rachetez après 1 an	Si vous rachetez après 3 an	Si vous rachetez après 5 an
Coûts totaux	€ 922	€ 1.266	€ 1.710
Incidence sur le rendement (réduction du rendement) par an	9,22%	4,22%	3,42%

❖ Le Composition des coûts : Le tableau ci-dessous indique:

- l'incidence annuelle des différents types de coûts sur le rendement que vous pourriez obtenir de votre investissement à la fin de la période d'investissement recommandée;
- la signification des différentes catégories de coûts.

Ce tableau montre l'incidence sur le rendement par an


Coûts ponctuels	Coûts d'entrée	0,50%	L'incidence des coûts que vous payez lors de l'entrée dans votre investissement. Il s'agit du montant maximal que vous paierez; il se pourrait que vous payiez moins.
	Coûts de sortie	0,20%	L'incidence des coûts encourus lorsque vous sortez de votre investissement à l'échéance.
Coûts récurrents	Coûts de transaction de portefeuille	0,46%	L'incidence des coûts encourus lorsque nous achetons ou vendons des investissements sous-jacents au produit.
	Autres coûts récurrents	2,26%	L'incidence des coûts que nous prélevons chaque année pour gérer vos investissements.

Belfius Banque, numéro FSMA 019649 A, est un agent lié de Belfius Insurance SA contractuellement tenu de commercialiser uniquement des assurances de Belfius Insurance SA (à l'exception des assurances relevant de la branche 14).

Entreprise d'assurances Belfius Insurance SA - Tél. 02 286 76 11- BIC : GKCCBEBB - IBAN : BE72 0910 1224 0116 - RPM Bruxelles TVA BE 0405.764.064 - dont le siège est à B-1210 Bruxelles, Avenue Galilée 5. Attention! Le 28 mai 2018 l'adresse du siège social de Belins SA change. À partir de cette date, vous pourrez nous contacter à l'adresse suivante: place Charles Rogier 11, 1210 Bruxelles.

Fonds de placement interne BI Robeco High Yield Bonds DH EUR

- ❖ Politique d'investissement : le fonds de placement interne investit dans le fonds Robeco High Yield Bonds DH EUR (ISIN: LU0085136942). Ce fonds investit à l'échelle mondiale dans des obligations d'entreprise à haut rendement, affichant une notation maximale de BBB. Les obligations sont sélectionnées sur la base d'une vision étendue des marchés et d'une analyse de la société en profondeur. Le risque de change est couvert. Des dérivés peuvent être utilisés pour couvrir certaines positions, pour des arbitrages ou comme « levier » pour une exposition supplémentaire au marché du crédit.
- ❖ Le Gestionnaire du fonds sous-jacent : Robeco Luxembourg S.A.
- ❖ Frais de gestion du fonds de placement interne : 1,10% par an
- ❖ Classe de risque :
 - Le risque selon « l'indicateur synthétique de risque et de performance » (SRRI): 4 (échelle de 1 à 7)
 - Indicateur synthétique de risque (SRI) selon le règlement PRIIPS: 3 (échelle de 1 à 7)

1	2	3	4	5	6	7
Risque le plus faible			Risque le plus élevé			
<p>L'indicateur de risque part de l'hypothèse que vous conservez le produit pendant 5 ans.</p> <p> Le risque inhérent au produit peut être plus élevé que celui présenté dans l'indicateur si le produit n'est pas détenu pendant toute la durée de période recommandée.</p>						

Nous avons classé ce produit dans la classe de risque 3 sur 7, qui est une classe de risque moyenne. Autrement dit, les pertes potentielles liées aux futurs résultats du produit se situent à un niveau moyen et, si la situation venait à se détériorer sur les marchés, il est possible que la capacité de Belfius Insurance S.A. à vous payer en soit affectée.

- ❖ Scénarios de performance:

Ce tableau montre les sommes que vous pourriez obtenir sur 5 ans, en fonction de différents scénarios, en supposant que vous investissiez 10 000 EUR.

Les différents scénarios montrent comment votre investissement pourrait se comporter. Vous pouvez les comparer avec les scénarios d'autres produits. Les scénarios présentés sont une estimation de performances futures à partir de données du passé relatives aux variations de la valeur de cet investissement. Ils ne constituent pas un indicateur exact. Ce que vous obtiendrez dépendra de l'évolution du marché et de la durée pendant laquelle vous conserverez l'investissement ou le produit. Le scénario de tensions montre ce que vous pourriez obtenir dans des situations de marché extrêmes, et ne tient pas compte du cas où nous ne pourrions pas vous payer.

Investissement 10.000 EUR				
Scénarios de performance		1 ans	3 ans	5 ans (Période de détention recommandée)
Scénarios en cas de survie				
Scénario de tensions	Ce que vous pourriez obtenir après déduction de coûts	€ 7.726	€ 7.134	€ 6.599
	Rendement annuel moyen	-22,74%	-9,55%	-6,80%
Scénario défavorable	Ce que vous pourriez obtenir après déduction des coûts	€ 9.164	€ 9.881	€ 10.731
	Rendement annuel moyen	-8,36%	-0,40%	1,46%
Scénario intermédiaire	Ce que vous pourriez obtenir après déduction des coûts	€ 9.894	€ 11.287	€ 12.741
	Rendement annuel moyen	-1,06%	4,29%	5,48%
Scénario favorable	Ce que vous pourriez obtenir après déduction des coûts	€ 10.684	€ 12.892	€ 15.128
	Rendement annuel moyen	6,84%	9,64%	10,26%
Scénario en cas de décès				
Événement assuré	Ce que vos bénéficiaires pourraient obtenir après déduction des coûts	€ 10.306	€ 11.517	€ 12.869

Belfius Banque, numéro FSMA 019649 A, est un agent lié de Belfius Insurance SA contractuellement tenu de commercialiser uniquement des assurances de Belfius Insurance SA (à l'exception des assurances relevant de la branche 14).
 Entreprise d'assurances Belfius Insurance SA - Tél. 02 286 76 11- BIC : GKCCBEBB – IBAN : BE72 0910 1224 0116 - RPM Bruxelles TVA BE 0405.764.064 - dont le siège est à B-1210 Bruxelles, Avenue Galilée 5. Attention! Le 28 mai 2018 l'adresse du siège social de Belins SA change. À partir de cette date, vous pourrez nous contacter à l'adresse suivante: place Charles Rogier 11, 1210 Bruxelles.

- ❖ Coûts au fil du temps:
 - Les frais de gestion du fonds de placement interne sont de 1,10% par an. (Les autres coûts globaux au niveau du produit ont été mentionnés dans un tableau récapitulatif dans le « Document d'informations clés »). Les montants indiqués ici sont les coûts cumulés liés au produit lui-même, pour trois périodes de détention différentes. Les pénalités de sortie anticipée potentielles sont incluses. Les chiffres présentés supposent que vous investissiez 10 000 EUR. Ces chiffres sont des estimations et peuvent changer à l'avenir. Il se peut que la personne qui vous vend ce produit ou qui vous fournit des conseils à son sujet vous demande de payer des coûts supplémentaires. Si c'est le cas, cette personne vous informera au sujet de ces coûts et vous montrera l'incidence de l'ensemble des coûts sur votre investissement au fil du temps.

Investissement de 10.000 EUR	Si vous rachetez après 1 an	Si vous rachetez après 3 an	Si vous rachetez après 5 an
Coûts totaux	€ 882	€ 1.146	€ 1.510
Incidence sur le rendement (réduction du rendement) par an	8,82%	3,82%	3,02%

- ❖ Le Composition des coûts : Le tableau ci-dessous indique:
 - l'incidence annuelle des différents types de coûts sur le rendement que vous pourriez obtenir de votre investissement à la fin de la période d'investissement recommandée;
 - la signification des différentes catégories de coûts.


Ce tableau montre l'incidence sur le rendement par an

Coûts ponctuels	Coûts d'entrée	0,50%	L'incidence des coûts que vous payez lors de l'entrée dans votre investissement. Il s'agit du montant maximal que vous paierez; il se pourrait que vous payiez moins.
	Coûts de sortie	0,20%	L'incidence des coûts encourus lorsque vous sortez de votre investissement à l'échéance.
Coûts récurrents	Coûts de transaction de portefeuille	0,00%	L'incidence des coûts encourus lorsque nous achetons ou vendons des investissements sous-jacents au produit.
	Autres coûts récurrents	2,32%	L'incidence des coûts que nous prélevons chaque année pour gérer vos investissements.

Fonds de placement interne BI Templeton Glob. Total Return A Eur H1

- ❖ Politique d'investissement : le fonds de placement interne investit dans le fonds Templeton Global Total Return A Acc EUR H1 (ISIN: LU0294221097). Le fonds a pour objectif de maximiser la performance globale de l'investissement en visant l'appréciation de la valeur de ses placements en USD et en réalisant des gains de change à moyen et long terme. Le fonds investit principalement dans un portefeuille de titres de créance et d'obligations à taux fixe et variable (y compris des titres de bonne qualité et de qualité inférieure à « investment grade ») émis par des États, des entités publiques et des sociétés du monde entier, ainsi que dans certains instruments financiers dérivés à des fins de couvertures. Le risque de change de la valeur d'unité en USD convertie en euro est couvert. La duration du portefeuille est gérée activement.
- ❖ Gestionnaire du fonds sous-jacent : Franklin Templeton International Services
- ❖ Frais de gestion du fonds de placement interne : 1,10% par an
- ❖ Classe de risque :
 - Le risque selon « l'indicateur synthétique de risque et de performance » (SRII): 4 (échelle de 1 à 7)
 - Indicateur synthétique de risque (SRI) selon le règlement PRIIPS: 3 (échelle de 1 à 7)

Belfius Banque, numéro FSMA 019649 A, est un agent lié de Belfius Insurance SA contractuellement tenu de commercialiser uniquement des assurances de Belfius Insurance SA (à l'exception des assurances relevant de la branche 14).
 Entreprise d'assurances Belfius Insurance SA - Tél. 02 286 76 11- BIC : GKCCBEBB - IBAN : BE72 0910 1224 0116 - RPM Bruxelles TVA BE 0405.764.064 - dont le siège est à B-1210 Bruxelles, Avenue Galilée 5. Attention! Le 28 mai 2018 l'adresse du siège social de Belins SA change. À partir de cette date, vous pourrez nous contacter à l'adresse suivante: place Charles Rogier 11, 1210 Bruxelles.

1	2	3	4	5	6	7
Risque le plus faible			Risque le plus élevé			
<p>L'indicateur de risque part de l'hypothèse que vous conservez le produit pendant 5 ans.</p> <p> Le risque inhérent au produit peut être plus élevé que celui présenté dans l'indicateur si le produit n'est pas détenu pendant toute la durée de période recommandée.</p>						

Nous avons classé ce produit dans la classe de risque 3 sur 7, qui est une classe de risque moyenne. Autrement dit, les pertes potentielles liées aux futurs résultats du produit se situent à un niveau moyen et, si la situation venait à se détériorer sur les marchés, il est possible que la capacité de Belfius Insurance S.A. à vous payer en soit affectée.

❖ Scénarios de performance:

Ce tableau montre les sommes que vous pourriez obtenir sur 5 ans, en fonction de différents scénarios, en supposant que vous investissiez 10 000 EUR.

Les différents scénarios montrent comment votre investissement pourrait se comporter. Vous pouvez les comparer avec les scénarios d'autres produits. Les scénarios présentés sont une estimation de performances futures à partir de données du passé relatives aux variations de la valeur de cet investissement. Ils ne constituent pas un indicateur exact. Ce que vous obtiendrez dépendra de l'évolution du marché et de la durée pendant laquelle vous conserverez l'investissement ou le produit. Le scénario de tensions montre ce que vous pourriez obtenir dans des situations de marché extrêmes, et ne tient pas compte du cas où nous ne pourrions pas vous payer.

Investissement 10.000 EUR				
Scénarios de performance		1 ans	3 ans	5 ans (Période de détention recommandée)
Scénarios en cas de survie				
Scénario de tensions	Ce que vous pourriez obtenir après déduction de coûts	€ 7.651	€ 6.594	€ 5.865
	Rendement annuel moyen	-23,49%	-11,35%	-8,27%
Scénario défavorable	Ce que vous pourriez obtenir après déduction des coûts	€ 8.561	€ 8.253	€ 8.046
	Rendement annuel moyen	-14,39%	-5,82%	-3,91%
Scénario intermédiaire	Ce que vous pourriez obtenir après déduction des coûts	€ 9.421	€ 9.740	€ 9.965
	Rendement annuel moyen	-5,79%	-0,87%	-0,07%
Scénario favorable	Ce que vous pourriez obtenir après déduction des coûts	€ 10.362	€ 11.489	€ 12.334
	Rendement annuel moyen	3,62%	4,96%	4,67%
Scénario en cas de décès				
Événement assuré	Ce que vos bénéficiaires pourraient obtenir après déduction des coûts	€ 9.814	€ 9.939	€ 10.065

❖ Coûts au fil du temps:

- Les frais de gestion du fonds de placement interne sont de 1,10% par an. (Les autres coûts globaux au niveau du produit ont été mentionnés dans un tableau récapitulatif dans le « Document d'informations clés »). Les montants indiqués ici sont les coûts cumulés liés au produit lui-même, pour trois périodes de détention différentes. Les pénalités de sortie anticipée potentielles sont incluses. Les chiffres présentés supposent que vous investissiez 10 000 EUR. Ces chiffres sont des estimations et peuvent changer à l'avenir. Il se peut que la personne qui vous vend ce produit ou qui vous fournit des conseils à son sujet vous demande de payer des coûts supplémentaires. Si c'est le cas, cette personne vous informera au sujet de ces coûts et vous montrera l'incidence de l'ensemble des coûts sur votre investissement au fil du temps.

Belfius Banque, numéro FSMA 019649 A, est un agent lié de Belfius Insurance SA contractuellement tenu de commercialiser uniquement des assurances de Belfius Insurance SA (à l'exception des assurances relevant de la branche 14).

Entreprise d'assurances Belfius Insurance SA - Tél. 02 286 76 11- BIC : GKCCBEBB - IBAN : BE72 0910 1224 0116 - RPM Bruxelles TVA BE 0405.764.064 - dont le siège est à B-1210 Bruxelles, Avenue Galilée 5. Attention! Le 28 mai 2018 l'adresse du siège social de Belins SA change. À partir de cette date, vous pourrez nous contacter à l'adresse suivante: place Charles Rogier 11, 1210 Bruxelles.

Investissement de 10.000 EUR	Si vous rachetez après 1 an	Si vous rachetez après 3 an	Si vous rachetez après 5 an
Coûts totaux	€ 904	€ 1.212	€ 1.620
Incidence sur le rendement (réduction du rendement) par an	9,04%	4,04%	3,24%

- ❖ Le Composition des coûts : Le tableau ci-dessous indique:
 - l'incidence annuelle des différents types de coûts sur le rendement que vous pourriez obtenir de votre investissement à la fin de la période d'investissement recommandée;
 - la signification des différentes catégories de coûts.

Ce tableau montre l'incidence sur le rendement par an

Coûts ponctuels	Coûts d'entrée	0,50%	L'incidence des coûts que vous payez lors de l'entrée dans votre investissement. Il s'agit du montant maximal que vous paierez; il se pourrait que vous payiez moins.
	Coûts de sortie	0,20%	L'incidence des coûts encourus lorsque vous sortez de votre investissement à l'échéance.
Coûts récurrents	Coûts de transaction de portefeuille	0,32%	L'incidence des coûts encourus lorsque nous achetons ou vendons des investissements sous-jacents au produit.
	Autres coûts récurrents	2,22%	L'incidence des coûts que nous prélevons chaque année pour gérer vos investissements.

Fonds de placement interne BI JPMorgan Global Income A (acc) EUR


- ❖ Politique d'investissement : le fonds de placement interne investit dans le fonds JPMorgan Investment Funds Global Income Fund A Acc EUR (ISIN: LU0740858229). Le fonds cherche à offrir un revenu régulier en investissant, à l'échelle mondiale, essentiellement dans un portefeuille de titres générateurs de revenus et en ayant recours aux instruments financiers dérivés. Le fonds investira essentiellement dans des titres de créance, des actions et des fonds d'investissement immobiliers (REIT). Les émetteurs de ces titres peuvent être établis dans un quelconque pays, y compris sur les marchés émergents. Le fonds peut également investir dans d'autres actifs tels que, entre autres, des titres convertibles et des contrats de change à terme. Le fonds peut investir dans des titres de créance de catégorie inférieure à « investment grade » et des titres non notés.
- ❖ Gestionnaire du fonds sous-jacent : J.P.Morgan Asset Management (Europe) S.à.r.l
- ❖ Frais de gestion du fonds de placement interne : 1,20 % par an
- ❖ Classe de risque :
 - Le risque selon « l'indicateur synthétique de risque et de performance » (SRRI): 4 (échelle de 1 à 7)
 - Indicateur synthétique de risque (SRI) selon le règlement PRIIPS: 3 (échelle de 1 à 7)

Belfius Banque, numéro FSMA 019649 A, est un agent lié de Belfius Insurance SA contractuellement tenu de commercialiser uniquement des assurances de Belfius Insurance SA (à l'exception des assurances relevant de la branche 14).
 Entreprise d'assurances Belfius Insurance SA - Tél. 02 286 76 11- BIC : GKCCBEBB – IBAN : BE72 0910 1224 0116 - RPM Bruxelles
 TVA BE 0405.764.064 - dont le siège est à B-1210 Bruxelles, Avenue Galilée 5. Attention! Le 28 mai 2018 l'adresse du siège social de Belins SA change. À partir de cette date, vous pourrez nous contacter à l'adresse suivante: place Charles Rogier 11, 1210 Bruxelles.

1	2	3	4	5	6	7
---	---	---	---	---	---	---

Risque le plus faible Risque le plus élevé

L'indicateur de risque part de l'hypothèse que vous conservez le produit pendant 5 ans.

 Le risque inhérent au produit peut être plus élevé que celui présenté dans l'indicateur si le produit n'est pas détenu pendant toute la durée de période recommandée.

Nous avons classé ce produit dans la classe de risque 3 sur 7, qui est une classe de risque moyenne. Autrement dit, les pertes potentielles liées aux futurs résultats du produit se situent à un niveau moyen et, si la situation venait à se détériorer sur les marchés, il est possible que la capacité de Belfius Insurance S.A. à vous payer en soit affectée.

❖ Scénarios de performance:

Ce tableau montre les sommes que vous pourriez obtenir sur 5 ans, en fonction de différents scénarios, en supposant que vous investissiez 10 000 EUR.

Les différents scénarios montrent comment votre investissement pourrait se comporter. Vous pouvez les comparer avec les scénarios d'autres produits. Les scénarios présentés sont une estimation de performances futures à partir de données du passé relatives aux variations de la valeur de cet investissement. Ils ne constituent pas un indicateur exact. Ce que vous obtiendrez dépendra de l'évolution du marché et de la durée pendant laquelle vous conserverez l'investissement ou le produit. Le scénario de tensions montre ce que vous pourriez obtenir dans des situations de marché extrêmes, et ne tient pas compte du cas où nous ne pourrions pas vous payer.

Investissement 10.000 EUR				
Scénarios de performance		1 ans	3 ans	5 ans (Période de détention recommandée)
Scénarios en cas de survie				
Scénario de tensions	Ce que vous pourriez obtenir après déduction de coûts	€ 6.773	€ 7.165	€ 6.542
	Rendement annuel moyen	-32,27%	-9,45%	-6,92%
Scénario défavorable	Ce que vous pourriez obtenir après déduction des coûts	€ 9.023	€ 9.402	€ 9.861
	Rendement annuel moyen	-9,77%	-1,99%	-0,28%
Scénario intermédiaire	Ce que vous pourriez obtenir après déduction des coûts	€ 9.720	€ 10.693	€ 11.641
	Rendement annuel moyen	-2,80%	2,31%	3,28%
Scénario favorable	Ce que vous pourriez obtenir après déduction des coûts	€ 10.458	€ 12.145	€ 13.724
	Rendement annuel moyen	4,58%	7,15%	7,45%
Scénario en cas de décès				
Événement assuré	Ce que vos bénéficiaires pourraient obtenir après déduction des coûts	€ 10.125	€ 10.911	€ 11.758

❖ Coûts au fil du temps:

- Les frais de gestion du fonds de placement interne sont de 1,20% par an. (Les autres coûts globaux au niveau du produit ont été mentionnés dans un tableau récapitulatif dans le « Document d'informations clés »). Les montants indiqués ici sont les coûts cumulés liés au produit lui-même, pour trois périodes de détention différentes. Les pénalités de sortie anticipée potentielles sont incluses. Les chiffres présentés supposent que vous investissiez 10 000 EUR. Ces chiffres sont des estimations et peuvent changer à l'avenir. Il se peut que la personne qui vous vend ce produit ou qui vous fournit des conseils à son sujet vous demande de payer des coûts supplémentaires. Si c'est le cas, cette personne vous informera au sujet de ces coûts et vous montrera l'incidence de l'ensemble des coûts sur votre investissement au fil du temps.

Belfius Banque, numéro FSMA 019649 A, est un agent lié de Belfius Insurance SA contractuellement tenu de commercialiser uniquement des assurances de Belfius Insurance SA (à l'exception des assurances relevant de la branche 14).

Entreprise d'assurances Belfius Insurance SA - Tél. 02 286 76 11 – BIC : GKCCBEBB – IBAN : BE72 0910 1224 0116 - RPM Bruxelles TVA BE 0405.764.064 - dont le siège est à B-1210 Bruxelles, Avenue Galilée 5. Attention! Le 28 mai 2018 l'adresse du siège social de Belins SA change. À partir de cette date, vous pourrez nous contacter à l'adresse suivante: place Charles Rogier 11, 1210 Bruxelles.

Investissement de 10.000 EUR	Si vous rachetez après 1 an	Si vous rachetez après 3 an	Si vous rachetez après 5 an
Coûts totaux	€ 912	€ 1.236	€ 1.660
Incidence sur le rendement (réduction du rendement) par an	9,12%	4,12%	3,32%

- ❖ Le Composition des coûts : Le tableau ci-dessous indique:
 - l'incidence annuelle des différents types de coûts sur le rendement que vous pourriez obtenir de votre investissement à la fin de la période d'investissement recommandée;
 - la signification des différentes catégories de coûts.

Ce tableau montre l'incidence sur le rendement par an

Coûts ponctuels	Coûts d'entrée	0,50%	L'incidence des coûts que vous payez lors de l'entrée dans votre investissement. Il s'agit du montant maximal que vous paierez; il se pourrait que vous payiez moins.
	Coûts de sortie	0,20%	L'incidence des coûts encourus lorsque vous sortez de votre investissement à l'échéance.
Coûts récurrents	Coûts de transaction de portefeuille	0,28%	L'incidence des coûts encourus lorsque nous achetons ou vendons des investissements sous-jacents au produit.
	Autres coûts récurrents	2,34%	L'incidence des coûts que nous prélevons chaque année pour gérer vos investissements.

Fonds de placement interne BI Carmignac Patrimoine A EUR acc

- ❖ Politique d'investissement : le fonds de placement interne investit dans Carmignac Patrimoine A Acc EUR (ISIN: FR0010135103). Le fonds est un fonds «diversifié» dont les moteurs de performance sont les suivants : Les actions : le fonds est exposé au maximum à 50% de l'actif net en actions internationales (toutes capitalisations, sans contrainte sectorielle ou géographique, pays émergents inclus dans la limite de 25% de l'actif net). Les produits de taux : l'actif net du fonds est investi de 50% à 100% en produits obligataires à taux fixe et/ou variable, publics et/ou privés et en produits monétaires. La notation moyenne des encours obligataires détenus par le fonds est au moins «Investment Grade». Les produits de taux des pays émergents ne dépasseront pas 25% de l'actif net. Le fonds peut utiliser en exposition et en couverture, les devises autres que la devise de valorisation du fonds.
- ❖ Le Gestionnaire du fonds sous-jacent : Carmignac Gestion
- ❖ Frais de gestion du fonds de placement interne : 1,20% par an
- ❖ Classe de risque :
 - Le risque selon « l'indicateur synthétique de risque et de performance » (SRRI): 4 (échelle de 1 à 7)
 - Indicateur synthétique de risque (SRI) selon le règlement PRIIPS: 3 (échelle de 1 à 7)

1	2	3	4	5	6	7
← Risque le plus faible			→ Risque le plus élevé			
<p>L'indicateur de risque part de l'hypothèse que vous conservez le produit pendant 5 ans.</p> <p>Le risque inhérent au produit peut être plus élevé que celui présenté dans l'indicateur si le produit n'est pas détenu pendant toute la durée de période recommandée.</p>						

Nous avons classé ce produit dans la classe de risque 3 sur 7, qui est une classe de risque moyenne. Autrement dit, les pertes potentielles liées aux futurs résultats du produit se situent à un niveau moyen et, si la situation venait à se détériorer sur les marchés, il est possible que la capacité de Belfius Insurance S.A. à vous payer en soit affectée.

Belfius Banque, numéro FSMA 019649 A, est un agent lié de Belfius Insurance SA contractuellement tenu de commercialiser uniquement des assurances de Belfius Insurance SA (à l'exception des assurances relevant de la branche 14).
 Entreprise d'assurances Belfius Insurance SA - Tél. 02 286 76 11- BIC : GKCCBEBB – IBAN : BE72 0910 1224 0116 - RPM Bruxelles TVA BE 0405.764.064 - dont le siège est à B-1210 Bruxelles, Avenue Galilée 5. Attention! Le 28 mai 2018 l'adresse du siège social de Belins SA change. À partir de cette date, vous pourrez nous contacter à l'adresse suivante: place Charles Rogier 11, 1210 Bruxelles.

❖ Scénarios de performance:

Ce tableau montre les sommes que vous pourriez obtenir sur 3 ans, en fonction de différents scénarios, en supposant que vous investissiez 10 000 EUR.

Les différents scénarios montrent comment votre investissement pourrait se comporter. Vous pouvez les comparer avec les scénarios d'autres produits. Les scénarios présentés sont une estimation de performances futures à partir de données du passé relatives aux variations de la valeur de cet investissement. Ils ne constituent pas un indicateur exact. Ce que vous obtiendrez dépendra de l'évolution du marché et de la durée pendant laquelle vous conserverez l'investissement ou le produit. Le scénario de tensions montre ce que vous pourriez obtenir dans des situations de marché extrêmes, et ne tient pas compte du cas où nous ne pourrions pas vous payer.

Investissement 10.000 EUR				
Scénarios de performance		1 ans	2 ans	3 ans (Période de détention recommandée)
Scénarios en cas de survie				
Scénario de tensions	Ce que vous pourriez obtenir après déduction de coûts	€ 6.927	€ 7.113	€ 6.703
	Rendement annuel moyen	-30,73%	-14,43%	-10,99%
Scénario défavorable	Ce que vous pourriez obtenir après déduction des coûts	€ 8.668	€ 8.607	€ 8.623
	Rendement annuel moyen	-13,32%	-6,96%	-4,59%
Scénario intermédiaire	Ce que vous pourriez obtenir après déduction des coûts	€ 9.563	€ 9.869	€ 10.183
	Rendement annuel moyen	-4,37%	-0,66%	0,61%
Scénario favorable	Ce que vous pourriez obtenir après déduction des coûts	€ 10.447	€ 11.205	€ 11.909
	Rendement annuel moyen	4,47%	6,02%	6,36%
Scénario en cas de décès				
Événement assuré	Ce que vos bénéficiaires pourraient obtenir après déduction des coûts	€ 9.961	€ 10.174	€ 10.391

❖ Coûts au fil du temps:

- Les frais de gestion du fonds de placement interne sont de 1,20% par an. (Les autres coûts globaux au niveau du produit ont été mentionnés dans un tableau récapitulatif dans le « Document d'informations clés »). Les montants indiqués ici sont les coûts cumulés liés au produit lui-même, pour trois périodes de détention différentes. Les pénalités de sortie anticipée potentielles sont incluses. Les chiffres présentés supposent que vous investissiez 10 000 EUR. Ces chiffres sont des estimations et peuvent changer à l'avenir. Il se peut que la personne qui vous vend ce produit ou qui vous fournit des conseils à son sujet vous demande de payer des coûts supplémentaires. Si c'est le cas, cette personne vous informera au sujet de ces coûts et vous montrera l'incidence de l'ensemble des coûts sur votre investissement au fil du temps.

Investissement de 10.000 EUR	Si vous rachetez après 1 an	Si vous rachetez après 2 an	Si vous rachetez après 3 an
Coûts totaux	€ 949	€ 1.148	€ 1.347
Incidence sur le rendement (réduction du rendement) par an	9,49%	5,74%	4,49%

❖ Le Composition des coûts : Le tableau ci-dessous indique:

- l'incidence annuelle des différents types de coûts sur le rendement que vous pourriez obtenir de votre investissement à la fin de la période d'investissement recommandée;
- la signification des différentes catégories de coûts.

Belfius Banque, numéro FSMA 019649 A, est un agent lié de Belfius Insurance SA contractuellement tenu de commercialiser uniquement des assurances de Belfius Insurance SA (à l'exception des assurances relevant de la branche 14).

Entreprise d'assurances Belfius Insurance SA - Tél. 02 286 76 11- BIC : GKCCBEBB - IBAN : BE72 0910 1224 0116 - RPM Bruxelles TVA BE 0405.764.064 - dont le siège est à B-1210 Bruxelles, Avenue Galilée 5. Attention! Le 28 mai 2018 l'adresse du siège social de Belins SA change. À partir de cette date, vous pourrez nous contacter à l'adresse suivante: place Charles Rogier 11, 1210 Bruxelles.

Ce tableau montre l'incidence sur le rendement par an

Coûts ponctuels	Coûts d'entrée	0,83%	L'incidence des coûts que vous payez lors de l'entrée dans votre investissement. Il s'agit du montant maximal que vous paierez; il se pourrait que vous payiez moins.
	Coûts de sortie	0,33%	L'incidence des coûts encourus lorsque vous sortez de votre investissement à l'échéance.
Coûts récurrents	Coûts de transaction de portefeuille	0,15%	L'incidence des coûts encourus lorsque nous achetons ou vendons des investissements sous-jacents au produit.
	Autres coûts récurrents	2,84%	L'incidence des coûts que nous prélevons chaque année pour gérer vos investissements.

Fonds de placement interne BI BlackRock GF Global Allocation A2 EUR

- ❖ Politique d'investissement : le fonds de placement interne investit dans le fonds BlackRock Global Funds – Global Allocation A2 EUR (ISIN: LU0171283459). Le fonds vise à optimiser le rendement en combinant croissance du capital et revenu des actifs du fonds. Le fonds investit à l'échelle mondiale au moins 70% du total de son actif dans des actions (et autres titres de participation) et des titres de créances dans des conditions de marché normales. Les titres de créances comprennent les obligations et les instruments du marché monétaire (c'est-à-dire des titres de créance à échéance à court terme). Il peut également détenir des dépôts et des liquidités.
- ❖ Gestionnaire du fonds sous-jacent : BlackRock (Luxembourg) S.A.
- ❖ Frais de gestion du fonds de placement interne : 1,20 % par an
- ❖ Classe de risque :
 - Le risque selon « l'indicateur synthétique de risque et de performance » (SRRI): 5 (échelle de 1 à 7)
 - Indicateur synthétique de risque (SRI) selon le règlement PRIIPS: 3 (échelle de 1 à 7)

1	2	3	4	5	6	7
Risque le plus faible			Risque le plus élevé			
<p>L'indicateur de risque part de l'hypothèse que vous conservez le produit pendant 5 ans.</p> <p> Le risque inhérent au produit peut être plus élevé que celui présenté dans l'indicateur si le produit n'est pas détenu pendant toute la durée de période recommandée.</p>						

Nous avons classé ce produit dans la classe de risque 3 sur 7, qui est une classe de risque moyenne. Autrement dit, les pertes potentielles liées aux futurs résultats du produit se situent à un niveau moyen et, si la situation venait à se détériorer sur les marchés, il est possible que la capacité de Belfius Insurance S.A. à vous payer en soit affectée.

- ❖ Scénarios de performance:

Ce tableau montre les sommes que vous pourriez obtenir sur 5 ans, en fonction de différents scénarios, en supposant que vous investissiez 10 000 EUR.

Les différents scénarios montrent comment votre investissement pourrait se comporter. Vous pouvez les comparer avec les scénarios d'autres produits. Les scénarios présentés sont une estimation de performances futures à partir de données du passé relatives aux variations de la valeur de cet investissement. Ils ne constituent pas un indicateur exact. Ce que vous obtiendrez dépendra de l'évolution du marché et de la durée pendant laquelle vous conserverez l'investissement ou le produit. Le scénario de tensions montre ce que vous pourriez obtenir dans des situations de marché extrêmes, et ne tient pas compte du cas où nous ne pourrions pas vous payer.

Investissement 10.000 EUR				
Scénarios de performance		1 ans	3 ans	5 ans (Période de détention recommandée)
Scénarios en cas de survie				
Scénario de tensions	Ce que vous pourriez obtenir après déduction de coûts	€ 4.667	€ 6.353	€ 5.781
	Rendement annuel moyen	-53,33%	-12,16%	-8,44%
Scénario défavorable	Ce que vous pourriez obtenir après déduction des coûts	€ 8.703	€ 9.058	€ 9.621
	Rendement annuel moyen	-12,97%	-3,14%	-0,76%
Scénario intermédiaire	Ce que vous pourriez obtenir après déduction des coûts	€ 9.918	€ 11.521	€ 13.537
	Rendement annuel moyen	-0,82%	5,07%	7,07%
Scénario favorable	Ce que vous pourriez obtenir après déduction des coûts	€ 11.278	€ 15.148	€ 20.600
	Rendement annuel moyen	12,78%	17,16%	21,20%
Scénario en cas de décès				
Événement assuré	Ce que vos bénéficiaires pourraient obtenir après déduction des coûts	€ 10.331	€ 11.756	€ 13.674

❖ Coûts au fil du temps:

- Les frais de gestion du fonds de placement interne sont de 1,20% par an. (Les autres coûts globaux au niveau du produit ont été mentionnés dans un tableau récapitulatif dans le « Document d'informations clés »). Les montants indiqués ici sont les coûts cumulés liés au produit lui-même, pour trois périodes de détention différentes. Les pénalités de sortie anticipée potentielles sont incluses. Les chiffres présentés supposent que vous investissiez 10 000 EUR. Ces chiffres sont des estimations et peuvent changer à l'avenir. Il se peut que la personne qui vous vend ce produit ou qui vous fournit des conseils à son sujet vous demande de payer des coûts supplémentaires. Si c'est le cas, cette personne vous informera au sujet de ces coûts et vous montrera l'incidence de l'ensemble des coûts sur votre investissement au fil du temps.

Investissement de 10.000 EUR	Si vous rachetez après 1 an	Si vous rachetez après 3 an	Si vous rachetez après 5 an
Coûts totaux	€ 948	€ 1.344	€ 1.840
Incidence sur le rendement (réduction du rendement) par an	9,48%	4,48%	3,68%

❖ Le Composition des coûts : Le tableau ci-dessous indique:

- l'incidence annuelle des différents types de coûts sur le rendement que vous pourriez obtenir de votre investissement à la fin de la période d'investissement recommandée;
- la signification des différentes catégories de coûts.

Ce tableau montre l'incidence sur le rendement par an

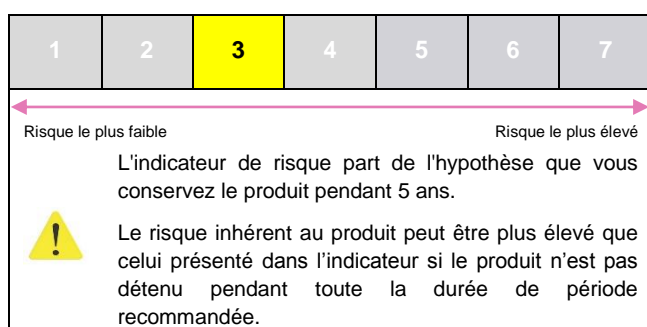
Coûts ponctuels	Coûts d'entrée	0,50%	L'incidence des coûts que vous payez lors de l'entrée dans votre investissement. Il s'agit du montant maximal que vous paierez; il se pourrait que vous payiez moins.
	Coûts de sortie	0,20%	L'incidence des coûts encourus lorsque vous sortez de votre investissement à l'échéance.
Coûts récurrents	Coûts de transaction de portefeuille	0,35%	L'incidence des coûts encourus lorsque nous achetons ou vendons des investissements sous-jacents au produit.
	Autres coûts récurrents	2,63%	L'incidence des coûts que nous prélevons chaque année pour gérer vos investissements.

Belfius Banque, numéro FSMA 019649 A, est un agent lié de Belfius Insurance SA contractuellement tenu de commercialiser uniquement des assurances de Belfius Insurance SA (à l'exception des assurances relevant de la branche 14).

Entreprise d'assurances Belfius Insurance SA - Tél. 02 286 76 11- BIC : GKCCBEBB - IBAN : BE72 0910 1224 0116 - RPM Bruxelles TVA BE 0405.764.064 - dont le siège est à B-1210 Bruxelles, Avenue Galilée 5. Attention! Le 28 mai 2018 l'adresse du siège social de Belins SA change. À partir de cette date, vous pourrez nous contacter à l'adresse suivante: place Charles Rogier 11, 1210 Bruxelles.

Fonds de placement interne BI Ethna - Dynamisch T

- ❖ Politique d'investissement : le fonds de placement interne investit dans le fonds Ethna Dynamisch T (ISIN: LU0455735596). La politique d'investissement du fonds vise principalement à réaliser une plus-value intéressante en euros, en tenant compte des critères de stabilité de la valeur, de sécurité du capital et de liquidité de l'actif du fonds. Le fonds investit son actif dans des titres de toutes sortes, parmi lesquels figurent des actions, des obligations, des instruments du marché monétaire, des certificats, d'autres fonds et des dépôts à terme. L'investissement dans des certificats représentatifs de marchandises (p. ex. métaux précieux, matières premières) ne doit, à cet égard, pas excéder 20 % de l'actif du fonds. La part des actions, des fonds en actions et des titres assimilés à des actions s'élèvera en principe à 70 % au maximum de l'actif du fonds. L'investissement dans d'autres fonds ne doit pas dépasser 10 % de l'actif du fonds. Le fonds peut avoir recours à des instruments financiers, dont la valeur dépend des cours futurs d'autres éléments d'actifs (« produits dérivés ») afin de couvrir ou d'accroître son actif.
- ❖ Le Gestionnaire du fonds sous-jacent : Ethenea Independent Investors S.A.
- ❖ Frais de gestion du fonds de placement interne : 1,20% par an
- ❖ Classe de risque :
 - Le risque selon « l'indicateur synthétique de risque et de performance » (SRRI): 4 (échelle de 1 à 7)
 - Indicateur synthétique de risque (SRI) selon le règlement PRIIPS: 3 (échelle de 1 à 7)



Nous avons classé ce produit dans la classe de risque 3 sur 7, qui est une classe de risque moyenne. Autrement dit, les pertes potentielles liées aux futurs résultats du produit se situent à un niveau moyen et, si la situation venait à se détériorer sur les marchés, il est possible que la capacité de Belfius Insurance S.A. à vous payer en soit affectée.

- ❖ Scénarios de performance:

Ce tableau montre les sommes que vous pourriez obtenir sur 5 ans, en fonction de différents scénarios, en supposant que vous investissiez 10 000 EUR.

Les différents scénarios montrent comment votre investissement pourrait se comporter. Vous pouvez les comparer avec les scénarios d'autres produits. Les scénarios présentés sont une estimation de performances futures à partir de données du passé relatives aux variations de la valeur de cet investissement. Ils ne constituent pas un indicateur exact. Ce que vous obtiendrez dépendra de l'évolution du marché et de la durée pendant laquelle vous conserverez l'investissement ou le produit. Le scénario de tensions montre ce que vous pourriez obtenir dans des situations de marché extrêmes, et ne tient pas compte du cas où nous ne pourrions pas vous payer.

Investissement 10.000 EUR				
Scénarios de performance		1 ans	3 ans	5 ans (Période de détention recommandée)
Scénarios en cas de survie				
Scénario de tensions	Ce que vous pourriez obtenir après déduction de coûts	€ 7.356	€ 7.453	€ 6.892
	Rendement annuel moyen	-26,44%	-8,49%	-6,22%
Scénario défavorable	Ce que vous pourriez obtenir après déduction des coûts	€ 9.125	€ 9.719	€ 10.417
	Rendement annuel moyen	-8,75%	-0,94%	0,83%
Scénario intermédiaire	Ce que vous pourriez obtenir après déduction des coûts	€ 9.823	€ 11.041	€ 12.282
	Rendement annuel moyen	-1,77%	3,47%	4,56%
Scénario favorable	Ce que vous pourriez obtenir après déduction des coûts	€ 10.571	€ 12.542	€ 14.476
	Rendement annuel moyen	5,71%	8,47%	8,95%
Scénario en cas de décès				
Événement assuré	Ce que vos bénéficiaires pourraient obtenir après déduction des coûts	€ 10.260	€ 11.359	€ 12.576

❖ Coûts au fil du temps:

- Les frais de gestion du fonds de placement interne sont de 1,20% par an. (Les autres coûts globaux au niveau du produit ont été mentionnés dans un tableau récapitulatif dans le « Document d'informations clés »). Les montants indiqués ici sont les coûts cumulés liés au produit lui-même, pour trois périodes de détention différentes. Les pénalités de sortie anticipée potentielles sont incluses. Les chiffres présentés supposent que vous investissiez 10 000 EUR. Ces chiffres sont des estimations et peuvent changer à l'avenir. Il se peut que la personne qui vous vend ce produit ou qui vous fournit des conseils à son sujet vous demande de payer des coûts supplémentaires. Si c'est le cas, cette personne vous informera au sujet de ces coûts et vous montrera l'incidence de l'ensemble des coûts sur votre investissement au fil du temps.

Investissement de 10.000 EUR	Si vous rachetez après 1 an	Si vous rachetez après 3 an	Si vous rachetez après 5 an
Coûts totaux	€ 964	€ 1.392	€ 1.920
Incidence sur le rendement (réduction du rendement) par an	9,64%	4,64%	3,84%

❖ Le Composition des coûts : Le tableau ci-dessous indique:

- l'incidence annuelle des différents types de coûts sur le rendement que vous pourriez obtenir de votre investissement à la fin de la période d'investissement recommandée;
- la signification des différentes catégories de coûts.

Ce tableau montre l'incidence sur le rendement par an

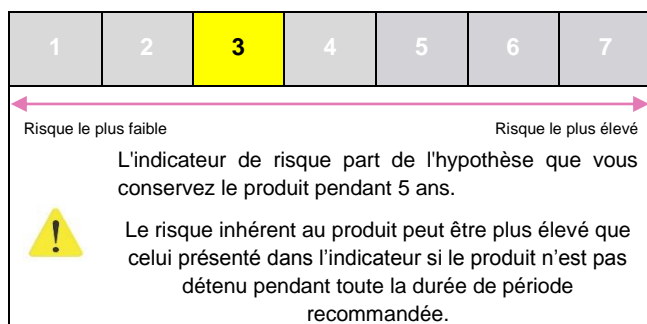
Coûts ponctuels	Coûts d'entrée	0,50%	L'incidence des coûts que vous payez lors de l'entrée dans votre investissement. Il s'agit du montant maximal que vous paierez; il se pourrait que vous payiez moins.
	Coûts de sortie	0,20%	L'incidence des coûts encourus lorsque vous sortez de votre investissement à l'échéance.
Coûts récurrents	Coûts de transaction de portefeuille	0,30%	L'incidence des coûts encourus lorsque nous achetons ou vendons des investissements sous-jacents au produit.
	Autres coûts récurrents	2,84%	L'incidence des coûts que nous prélevons chaque année pour gérer vos investissements.

Belfius Banque, numéro FSMA 019649 A, est un agent lié de Belfius Insurance SA contractuellement tenu de commercialiser uniquement des assurances de Belfius Insurance SA (à l'exception des assurances relevant de la branche 14).

Entreprise d'assurances Belfius Insurance SA - Tél. 02 286 76 11- BIC : GKCCBEBB – IBAN : BE72 0910 1224 0116 - RPM Bruxelles TVA BE 0405.764.064 - dont le siège est à B-1210 Bruxelles, Avenue Galilée 5. Attention! Le 28 mai 2018 l'adresse du siège social de Belins SA change. À partir de cette date, vous pourrez nous contacter à l'adresse suivante: place Charles Rogier 11, 1210 Bruxelles.

Fonds de placement interne BI Flossbach v Storch - Multiple Opp II RT

- ❖ Politique d'investissement : le fonds de placement interne investit dans le fonds Flossbach von Storch – Multiple Opportunities II RT (ISIN: LU1038809395). L'objectif de ce fonds consiste à réaliser une plus-value intéressante dans la devise du fonds en tenant compte du risque d'investissement. La stratégie d'investissement se fait sur la base d'une analyse fondamentale des marchés financiers mondiaux. Le fonds investit ses actifs dans des titres de toutes sortes, qui comprennent des actions, des obligations, des instruments du marché monétaire, des certificats, d'autres produits structurés (des obligations convertibles ou des obligations à bons de souscription), des fonds cibles, des produits dérivés, de la trésorerie et des équivalents de trésorerie et des dépôts à terme. Maximum 20% des actifs nets du fonds peuvent être investis indirectement dans les métaux précieux. L'investissement dans d'autres fonds ne doit pas dépasser 10 % de l'actif du fonds. Le fonds peut avoir recours à des instruments financiers dont la valeur dépend des cours futurs d'autres éléments d'actifs (« dérivés ») afin de couvrir ou d'accroître son actif.
- ❖ Le Gestionnaire du fonds sous-jacent : Flossbach von Storch Invest S.A.
- ❖ Frais de gestion du fonds de placement interne : 1,20% par an
- ❖ Classe de risque :
 - Le risque selon « l'indicateur synthétique de risque et de performance » (SRRI): 4 (échelle de 1 à 7)
 - Indicateur synthétique de risque (SRI) selon le règlement PRIIPS: 3 (échelle de 1 à 7)



Nous avons classé ce produit dans la classe de risque 3 sur 7, qui est une classe de risque moyenne. Autrement dit, les pertes potentielles liées aux futurs résultats du produit se situent à un niveau moyen et, si la situation venait à se détériorer sur les marchés, il est possible que la capacité de Belfius Insurance S.A. à vous payer en soit affectée.

- ❖ Scénarios de performance:

Ce tableau montre les sommes que vous pourriez obtenir sur 5 ans, en fonction de différents scénarios, en supposant que vous investissiez 10 000 EUR.

Les différents scénarios montrent comment votre investissement pourrait se comporter. Vous pouvez les comparer avec les scénarios d'autres produits. Les scénarios présentés sont une estimation de performances futures à partir de données du passé relatives aux variations de la valeur de cet investissement. Ils ne constituent pas un indicateur exact. Ce que vous obtiendrez dépendra de l'évolution du marché et de la durée pendant laquelle vous conserverez l'investissement ou le produit. Le scénario de tensions montre ce que vous pourriez obtenir dans des situations de marché extrêmes, et ne tient pas compte du cas où nous ne pourrions pas vous payer.

Investissement 10.000 EUR				
Scénarios de performance		1 ans	3 ans	5 ans (Période de détention recommandée)
Scénarios en cas de survie				
Scénario de tensions	Ce que vous pourriez obtenir après déduction de coûts	€ 5.282	€ 6.244	€ 5.447
	Rendement annuel moyen	-47,18%	-12,52%	-9,11%
Scénario défavorable	Ce que vous pourriez obtenir après déduction des coûts	€ 8.896	€ 9.435	€ 10.156
	Rendement annuel moyen	-11,04%	-1,88%	0,31%
Scénario intermédiaire	Ce que vous pourriez obtenir après déduction des coûts	€ 9.937	€ 11.426	€ 13.003
	Rendement annuel moyen	-0,63%	4,75%	6,01%
Scénario favorable	Ce que vous pourriez obtenir après déduction des coûts	€ 11.091	€ 13.826	€ 16.632
	Rendement annuel moyen	10,91%	12,75%	13,26%
Scénario en cas de décès				
Événement assuré	Ce que vos bénéficiaires pourraient obtenir après déduction des coûts	€ 10.351	€ 11.662	€ 13.135

❖ Coûts au fil du temps:

- Les frais de gestion du fonds de placement interne sont de 1,20% par an. (Les autres coûts globaux au niveau du produit ont été mentionnés dans un tableau récapitulatif dans le « Document d'informations clés »). Les montants indiqués ici sont les coûts cumulés liés au produit lui-même, pour trois périodes de détention différentes. Les pénalités de sortie anticipée potentielles sont incluses. Les chiffres présentés supposent que vous investissiez 10 000 EUR. Ces chiffres sont des estimations et peuvent changer à l'avenir. Il se peut que la personne qui vous vend ce produit ou qui vous fournit des conseils à son sujet vous demande de payer des coûts supplémentaires. Si c'est le cas, cette personne vous informera au sujet de ces coûts et vous montrera l'incidence de l'ensemble des coûts sur votre investissement au fil du temps.

Investissement de 10.000 EUR	Si vous rachetez après 1 an	Si vous rachetez après 3 ans	Si vous rachetez après 5 ans
Coûts totaux	€ 935	€ 1.305	€ 1.775
Incidence sur le rendement (réduction du rendement) par an	9,35%	4,35%	3,55%

❖ Le Composition des coûts : Le tableau ci-dessous indique:

- l'incidence annuelle des différents types de coûts sur le rendement que vous pourriez obtenir de votre investissement à la fin de la période d'investissement recommandée;
- la signification des différentes catégories de coûts.

Ce tableau montre l'incidence sur le rendement par an

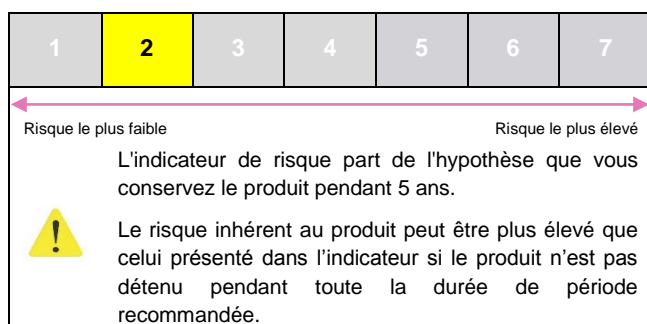
Coûts ponctuels	Coûts d'entrée	0,50%	L'incidence des coûts que vous payez lors de l'entrée dans votre investissement. Il s'agit du montant maximal que vous paierez; il se pourrait que vous payiez moins.
	Coûts de sortie	0,20%	L'incidence des coûts encourus lorsque vous sortez de votre investissement à l'échéance.
Coûts récurrents	Coûts de transaction de portefeuille	0,30%	L'incidence des coûts encourus lorsque nous achetons ou vendons des investissements sous-jacents au produit.
	Autres coûts récurrents	2,84%	L'incidence des coûts que nous prélevons chaque année pour gérer vos investissements.

Belfius Banque, numéro FSMA 019649 A, est un agent lié de Belfius Insurance SA contractuellement tenu de commercialiser uniquement des assurances de Belfius Insurance SA (à l'exception des assurances relevant de la branche 14).

Entreprise d'assurances Belfius Insurance SA - Tél. 02 286 76 11- BIC : GKCCBEBB - IBAN : BE72 0910 1224 0116 - RPM Bruxelles TVA BE 0405.764.064 - dont le siège est à B-1210 Bruxelles, Avenue Galilée 5. Attention! Le 28 mai 2018 l'adresse du siège social de Belins SA change. À partir de cette date, vous pourrez nous contacter à l'adresse suivante: place Charles Rogier 11, 1210 Bruxelles.

Fonds de placement interne BI Ethna Aktiv T

- ❖ Politique d'investissement : le fonds de placement interne investit dans le fonds Ethna AKTIV T LU0431139764). L'objectif principal du fonds consiste à réaliser une plus-value intéressante en euros, en tenant compte des critères de stabilité de la valeur, de sécurité du capital et de liquidité de l'actif du fonds. Le fonds investit son actif dans des titres de toutes sortes, parmi lesquels figurent des actions, des obligations, des instruments du marché monétaire, des certificats et des dépôts à terme. La part en actions, fonds en actions et titres assimilables à des actions ne doit pas dépasser au global 49 % de l'actif net du fonds. L'investissement dans d'autres fonds ne doit pas dépasser 10 % de l'actif du fonds. L'acquisition est principalement axée sur des actifs d'émetteurs ayant leur siège dans un État membre de l'OCDE. Le fonds peut avoir recours à des instruments financiers, dont la valeur dépend des cours futurs d'autres éléments d'actifs (« produits dérivés ») afin de couvrir ou d'accroître son actif.
- ❖ Le Gestionnaire du fonds sous-jacent : Ethenea Independent Investors S.A.
- ❖ Frais de gestion du fonds de placement interne : 1,20% par an
- ❖ Classe de risque :
 - Le risque selon « l'indicateur synthétique de risque et de performance » (SRRI): 4 (échelle de 1 à 7)
 - Indicateur synthétique de risque (SRI) selon le règlement PRIIPS: 2 (échelle de 1 à 7)



Nous avons classé ce produit dans la classe de risque 2 sur 7, qui est une classe de risque basse. Autrement dit, les pertes potentielles liées aux futurs résultats du produit se situent à un niveau bas et, si la situation venait à se détériorer sur les marchés, il est peu probable que la capacité de Belfius Insurance S.A. à vous payer en soit affectée.

- ❖ Scénarios de performance:

Ce tableau montre les sommes que vous pourriez obtenir sur 5 ans, en fonction de différents scénarios, en supposant que vous investissiez 10 000 EUR.

Les différents scénarios montrent comment votre investissement pourrait se comporter. Vous pouvez les comparer avec les scénarios d'autres produits. Les scénarios présentés sont une estimation de performances futures à partir de données du passé relatives aux variations de la valeur de cet investissement. Ils ne constituent pas un indicateur exact. Ce que vous obtiendrez dépendra de l'évolution du marché et de la durée pendant laquelle vous conserverez l'investissement ou le produit. Le scénario de tensions montre ce que vous pourriez obtenir dans des situations de marché extrêmes, et ne tient pas compte du cas où nous ne pourrions pas vous payer.

Investissement 10.000 EUR				
Scénarios de performance		1 ans	3 ans	5 ans (Période de détention recommandée)
Scénarios en cas de survie				
Scénario de tensions	Ce que vous pourriez obtenir après déduction de coûts	€ 7.723	€ 7.981	€ 7.538
	Rendement annuel moyen	-22,77%	-6,73%	-4,92%
Scénario défavorable	Ce que vous pourriez obtenir après déduction des coûts	€ 9.072	€ 9.221	€ 9.372
	Rendement annuel moyen	-9,28%	-2,60%	-1,26%
Scénario intermédiaire	Ce que vous pourriez obtenir après déduction des coûts	€ 9.498	€ 9.982	€ 10.382
	Rendement annuel moyen	-5,02%	-0,06%	0,76%
Scénario favorable	Ce que vous pourriez obtenir après déduction des coûts	€ 9.941	€ 10.802	€ 11.499
	Rendement annuel moyen	-0,59%	2,67%	3,00%
Scénario en cas de décès				
Événement assuré	Ce que vos bénéficiaires pourraient obtenir après déduction des coûts	€ 9.894	€ 10.186	€ 10.487

❖ Coûts au fil du temps:

- Les frais de gestion du fonds de placement interne sont de 1,20% par an. (Les autres coûts globaux au niveau du produit ont été mentionnés dans un tableau récapitulatif dans le « Document d'informations clés »). Les montants indiqués ici sont les coûts cumulés liés au produit lui-même, pour trois périodes de détention différentes. Les pénalités de sortie anticipée potentielles sont incluses. Les chiffres présentés supposent que vous investissiez 10 000 EUR. Ces chiffres sont des estimations et peuvent changer à l'avenir. Il se peut que la personne qui vous vend ce produit ou qui vous fournit des conseils à son sujet vous demande de payer des coûts supplémentaires. Si c'est le cas, cette personne vous informera au sujet de ces coûts et vous montrera l'incidence de l'ensemble des coûts sur votre investissement au fil du temps.

Investissement de 10.000 EUR	Si vous rachetez après 1 an	Si vous rachetez après 3 ans	Si vous rachetez après 5 ans
Coûts totaux	€ 950	€ 1.350	€ 1.850
Incidence sur le rendement (réduction du rendement) par an	9,50%	4,50%	3,70%

❖ Le Composition des coûts : Le tableau ci-dessous indique:

- l'incidence annuelle des différents types de coûts sur le rendement que vous pourriez obtenir de votre investissement à la fin de la période d'investissement recommandée;
- la signification des différentes catégories de coûts.

Ce tableau montre l'incidence sur le rendement par an


Coûts ponctuels	Coûts d'entrée	0,50%	L'incidence des coûts que vous payez lors de l'entrée dans votre investissement. Il s'agit du montant maximal que vous paierez; il se pourrait que vous payiez moins.
	Coûts de sortie	0,20%	L'incidence des coûts encourus lorsque vous sortez de votre investissement à l'échéance.
Coûts récurrents	Coûts de transaction de portefeuille	0,30%	L'incidence des coûts encourus lorsque nous achetons ou vendons des investissements sous-jacents au produit.
	Autres coûts récurrents	2,70%	L'incidence des coûts que nous prélevons chaque année pour gérer vos investissements.

Belfius Banque, numéro FSMA 019649 A, est un agent lié de Belfius Insurance SA contractuellement tenu de commercialiser uniquement des assurances de Belfius Insurance SA (à l'exception des assurances relevant de la branche 14).

Entreprise d'assurances Belfius Insurance SA - Tél. 02 286 76 11- BIC : GKCCBEBB – IBAN : BE72 0910 1224 0116 - RPM Bruxelles TVA BE 0405.764.064 - dont le siège est à B-1210 Bruxelles, Avenue Galilée 5. Attention! Le 28 mai 2018 l'adresse du siège social de Belins SA change. À partir de cette date, vous pourrez nous contacter à l'adresse suivante: place Charles Rogier 11, 1210 Bruxelles.

Fonds de placement interne BI Money Market Euro (Fond de Cash)

- ❖ Politique d'investissement : le fonds de placement interne investit dans le fonds Candriam Money Market Euro (ISIN: LU0093583077). Ce fonds investit principalement dans les instruments monétaires, du cash, des instruments financiers et des fonds obligataires d'une durée résiduelle d'un an maximum ou dont le taux est révisable au moins annuellement ainsi que dans les certificats de trésorerie. Les émetteurs d'instruments monétaires et d'obligations affichent au moins une notation de A2/P2 (Standard & Poor's) ou l'équivalent de cela (des émetteurs de bonne qualité). Les investissements sont libellés en EUR, ainsi que dans les devises des pays membres de l'O.C.D.E. Le fonds peut recourir aux produits dérivés, tant dans un but d'investissement que dans un but de couverture (se prémunir contre des évènements financiers futurs défavorables).
- ❖ Le Gestionnaire du fonds sous-jacent : Candriam Luxembourg
- ❖ Frais de gestion du fonds de placement interne : 0% par an
- ❖ Classe de risque :
 - Le risque selon « l'indicateur synthétique de risque et de performance » (SRRI): 1 (échelle de 1 à 7)
 - Indicateur synthétique de risque (SRI) selon le règlement PRIIPS: 1 (échelle de 1 à 7)

1	2	3	4	5	6	7
Risque le plus faible			Risque le plus élevé			
<p>L'indicateur de risque part de l'hypothèse que vous conservez le produit pendant ½ ans.</p> <p> Le risque inhérent au produit peut être plus élevé que celui présenté dans l'indicateur si le produit n'est pas détenu pendant toute la durée de période recommandée.</p>						

Nous avons classé ce produit dans la classe de risque 1 sur 7, qui est une classe de risque moyenne. Autrement dit, les pertes potentielles liées aux futurs résultats du produit se situent à un niveau moyen et, si la situation venait à se détériorer sur les marchés, il est possible que la capacité de Belfius Insurance S.A. à vous payer en soit affectée.

- ❖ Scénarios de performance:

Ce tableau montre les sommes que vous pourriez obtenir sur ½ ans, en fonction de différents scénarios, en supposant que vous investissiez 10 000 EUR. Les différents scénarios montrent comment votre investissement pourrait se comporter. Vous pouvez les comparer avec les scénarios d'autres produits. Les scénarios présentés sont une estimation de performances futures à partir de données du passé relatives aux variations de la valeur de cet investissement. Ils ne constituent pas un indicateur exact. Ce que vous obtiendrez dépendra de l'évolution du marché et de la durée pendant laquelle vous conserverez l'investissement ou le produit. Le scénario de tensions montre ce que vous pourriez obtenir dans des situations de marché extrêmes, et ne tient pas compte du cas où nous ne pourrions pas vous payer.

Investissement 10.000 EUR		
Scénarios de performance		½ ans
Scénarios en cas de survie		
Scénario de tensions	Ce que vous pourriez obtenir après déduction de coûts	€ 9.957
	Rendement annuel moyen	-0,86%
Scénario défavorable	Ce que vous pourriez obtenir après déduction des coûts	€ 9.957
	Rendement annuel moyen	-0,86%
Scénario intermédiaire	Ce que vous pourriez obtenir après déduction des coûts	€ 9.960
	Rendement annuel moyen	-0,81%
Scénario favorable	Ce que vous pourriez obtenir après déduction des coûts	€ 9.962
	Rendement annuel moyen	-0,76%
Scénario en cas de décès		
Événement assuré	Ce que vos bénéficiaires pourraient obtenir après déduction des coûts	€ 9.960

Belfius Banque, numéro FSMA 019649 A, est un agent lié de Belfius Insurance SA contractuellement tenu de commercialiser uniquement des assurances de Belfius Insurance SA (à l'exception des assurances relevant de la branche 14).

Entreprise d'assurances Belfius Insurance SA - Tél. 02 286 76 11- BIC : GKCCBEBB - IBAN : BE72 0910 1224 0116 - RPM Bruxelles TVA BE 0405.764.064 - dont le siège est à B-1210 Bruxelles, Avenue Galilée 5. Attention! Le 28 mai 2018 l'adresse du siège social de Belins SA change. À partir de cette date, vous pourrez nous contacter à l'adresse suivante: place Charles Rogier 11, 1210 Bruxelles.

- ❖ Coûts au fil du temps:
 - Les frais de gestion du fonds de placement interne sont de 1,20% par an. (Les autres coûts globaux au niveau du produit ont été mentionnés dans un tableau récapitulatif dans le « Document d'informations clés »). Les montants indiqués ici sont les coûts cumulés liés au produit lui-même, pour trois périodes de détention différentes. Les pénalités de sortie anticipée potentielles sont incluses. Les chiffres présentés supposent que vous investissiez 10 000 EUR. Ces chiffres sont des estimations et peuvent changer à l'avenir. Il se peut que la personne qui vous vend ce produit ou qui vous fournit des conseils à son sujet vous demande de payer des coûts supplémentaires. Si c'est le cas, cette personne vous informera au sujet de ces coûts et vous montrera l'incidence de l'ensemble des coûts sur votre investissement au fil du temps.

Investissement de 10.000 EUR	Si vous rachetez après 1 an
Coûts totaux	€ 32
Incidence sur le rendement (réduction du rendement) par an	0,32%

- ❖ Le Composition des coûts : Le tableau ci-dessous indique:
 - l'incidence annuelle des différents types de coûts sur le rendement que vous pourriez obtenir de votre investissement à la fin de la période d'investissement recommandée;
 - la signification des différentes catégories de coûts.

Ce tableau montre l'incidence sur le rendement par an

Coûts ponctuels	Coûts d'entrée	0,00%	L'incidence des coûts que vous payez lors de l'entrée dans votre investissement. Il s'agit du montant maximal que vous paierez; il se pourrait que vous payiez moins.
	Coûts de sortie	0,00%	L'incidence des coûts encourus lorsque vous sortez de votre investissement à l'échéance.
Coûts récurrents	Coûts de transaction de portefeuille	0,09%	L'incidence des coûts encourus lorsque nous achetons ou vendons des investissements sous-jacents au produit.
	Autres coûts récurrents	0,22%	L'incidence des coûts que nous prélevons chaque année pour gérer vos investissements.

Les prospectus des différents fonds/OPC sous-jacents sont disponibles sur les sites web des compagnies de gestion.

III. RÈGLES D'ÉVALUATION DES FONDS DE PLACEMENT INTERNES, MODE DE DÉTERMINATION DE LA VALEUR DES UNITÉS, TRAITEMENT DES VERSEMENTS ET VALORISATION DES ACTIFS

Le souscripteur choisit, en conformité avec sa stratégie d'investissement, la clé de répartition des versements nets dans les fonds de placement internes. Après déduction des frais d'entrée et des taxes, le montant de chaque versement est affecté à l'achat d'unités dans les fonds de placement internes.

La valeur d'une unité est égale à la valeur du fonds de placement interne divisée par le nombre d'unités du fonds de placement interne.

Les actifs des fonds de placement internes sont valorisés à la valeur du marché. La conversion en unités se fait sur la base du cours d'achat de l'unité évalué le premier jour de valorisation suivant (= jour ouvrable bancaire) après réception de la prime par la Compagnie ou maximum trois jours ouvrables bancaires après cette date.

L'évolution de la valeur d'inventaire nette est incertaine, il peut en résulter une forte volatilité de l'évolution du cours.

Les valeurs d'inventaire sont calculées chaque jour ouvrable bancaire, sauf circonstances exceptionnelles comme décrit ci-après. Le nombre d'unités acquises est arrondi au troisième chiffre après la virgule. Pour connaître la valeur du contrat d'assurance à un moment déterminé, le nombre total d'unités est multiplié par un chiffre qui exprime la valeur de chaque unité. Les commissions de gestion sont fixées à maximum 0,02596% par semaine. Elles sont comprises dans la valeur d'inventaire des fonds de placement internes et couvrent les frais de la gestion des fonds de placement internes. Tous les montants sont exprimés en EUR.

Le nombre d'unités du fonds de placement interne augmente sous l'effet des versements des souscripteurs ou de transferts d'unités provenant d'un ou plusieurs autres fonds de placement internes.

Les unités ne sont annulées que si le souscripteur met fin à son contrat, en cas de rachats ou de transferts par un souscripteur sur la réserve de son assurance Belfius Invest Top Funds Selection II, en cas de paiement par la compagnie d'assurances d'une allocation due au décès de l'assuré ou en cas de remboursement d'un versement en application de la loi du 10/12/2009 relative aux services de paiement.

IV. RÈGLES RÉGISSANT LES RACHATS

IV.1 Rachat total

À tout moment, le souscripteur peut demander le rachat total à l'aide d'un document de demande daté et signé, établi en l'agence. Le contrat prend fin en cas de rachat total.

Le rachat total se fait conformément au document de demande du souscripteur le premier jour de valorisation suivant, ou maximum trois jours ouvrables bancaires plus tard, après réception par la Compagnie du document de demande signé et le versement est obligatoirement effectué sur un compte bancaire.

Si le(s) bénéficiaire(s) du contrat accepte(nt) la qualité de bénéficiaire(s), la demande de rachat doit être signée tant par le souscripteur que par le(s) bénéficiaire(s) acceptant(s).

Le rachat total est l'opération par laquelle le souscripteur met fin à son contrat, avec paiement par la Compagnie de la valeur totale du contrat, moins les frais de sortie éventuels. La valeur du contrat correspond au nombre d'unités acquises multiplié par la valeur du fonds de placement interne.

IV.2 Rachats partiels

IV.2.1. Généralités

À tout moment, le souscripteur peut demander un rachat partiel à l'aide d'un document de demande daté et signé, établi à l'agence. Conformément au document de demande du souscripteur, le rachat partiel se fait le premier jour de valorisation suivant ou maximum trois jours ouvrables bancaires plus tard, après réception du document de demande par la Compagnie. La valeur de rachat est obligatoirement versée sur un compte bancaire.

Si le(s) bénéficiaire(s) du contrat accepte(nt) la qualité de bénéficiaire(s), la demande de rachat doit être signée tant par le souscripteur que par le(s) bénéficiaire(s) acceptant(s).

Belfius Banque, numéro FSMA 019649 A, est un agent lié de Belfius Insurance SA contractuellement tenu de commercialiser uniquement des assurances de Belfius Insurance SA (à l'exception des assurances relevant de la branche 14).

Entreprise d'assurances Belfius Insurance SA - Tél. 02 286 76 11 - BIC : GKCCBEBB - IBAN : BE72 0910 1224 0116 - RPM Bruxelles TVA BE 0405.764.064 - dont le siège est à B-1210 Bruxelles, Avenue Galilée 5. Attention! Le 28 mai 2018 l'adresse du siège social de Belins SA change. À partir de cette date, vous pourrez nous contacter à l'adresse suivante: place Charles Rogier 11, 1210 Bruxelles.

Le retrait partiel n'est possible qu'à partir d'un montant minimum déterminé et avec un nombre minimum déterminé d'unités restantes par fonds de placement interne. Ces minima sont fixés par la Compagnie.

IV.2.2. La formule Comfort

La formule Comfort est l'opération simplifiée permettant au souscripteur de demander un rachat partiel à la Compagnie, payable sur un compte bancaire, sur une base mensuelle, trimestrielle, semestrielle ou annuelle. Le montant de chaque retrait partiel correspond à la multiplication d'un certain nombre d'unités acquises par leur valeur, à concurrence du retrait périodique demandé, et proportionnellement à la répartition du portefeuille. Seuls les fonds de placement internes avec un nombre minimum d'unités entrent en considération pour un rachat partiel. Ce minimum est fixé par la Compagnie et est contrôlé lors de chaque rachat partiel.

IV.2.2.1 Dispositions

Le paiement d'un premier rachat partiel dans le cadre de la formule Comfort par la Compagnie se fera au plus tôt à la date demandée qui correspond à l'échéance de la périodicité choisie, moyennant réception et approbation par la Compagnie du formulaire de modification signé par le souscripteur, introduit en agence. Ce, à condition que la valeur du contrat, 8 jours ouvrables bancaires avant la date de paiement, ait atteint le montant minimum exigé fixé par la Compagnie.

Sinon, un report sera établi, dont la durée sera déterminée par la Compagnie, de telle sorte que le souscripteur ait la possibilité de verser une prime supplémentaire et d'augmenter ainsi la valeur de son contrat jusqu'au seuil minimum requis.

La Compagnie ne pourra pas donner suite à la demande de rachat partiel si la valeur du contrat n'a pas atteint le montant minimum requis à la fin de la période de report.

Le souscripteur peut déterminer lui-même et modifier le montant des rachats partiels dans le cadre de la formule Comfort, en tenant compte des montants minimum et maximum des rachats partiels fixés par la Compagnie. Le souscripteur a également la possibilité de modifier ou d'arrêter la formule Comfort.

Il n'est pas possible de modifier le rachat partiel effectué dans le cadre de la formule Comfort à partir de 10 jours ouvrables avant la date de paiement du rachat partiel actuel.

La modification entrera en vigueur à la date demandée comme mentionné dans l'avenant, moyennant réception et approbation par la Compagnie du formulaire de modification signé par le souscripteur, introduit en agence.

Si le(s) bénéficiaire(s) du contrat accepte(nt) la qualité de bénéficiaire(s), la demande de suppression des rachats partiels doit être signée tant par le souscripteur que par le(s) bénéficiaire(s) acceptant(s).

IV.2.2.2 Modalités

Les rachats partiels dans le cadre de la formule Comfort et les modifications à celle-ci se font conformément à un document de demande daté et signé, établi en agence.

Si le(s) bénéficiaire(s) du contrat accepte(nt) la qualité de bénéficiaire(s), la demande de rachats partiels doit être signée tant par le souscripteur que par le(s) bénéficiaire(s) acceptant(s).

Les rachats partiels qui sont versés dans le cadre de la formule Comfort doivent obligatoirement être versés sur un compte bancaire et ne sont pas soumis à des frais de sortie. Si l'assuré est différent du souscripteur, la Compagnie garde le droit d'exiger à tout moment que le souscripteur fournisse la preuve que l'assuré est en vie. Si le souscripteur ne peut pas fournir cette preuve dans un délai de 30 jours, la Compagnie suspendra le paiement des rachats partiels.

Dès que la Compagnie est informée du décès du souscripteur ou de l'assuré du contrat, aucun rachat n'est possible.

V. RÈGLES RÉGISSANT LA CONVERSION DES UNITÉS

À tout moment, le souscripteur peut demander la conversion à l'aide d'un document de demande daté et signé, établi en agence. La conversion se fait par la vente d'une partie ou de la totalité de la valeur d'un fonds de placement interne, suivie d'un achat dans un ou plusieurs autres fonds de placement internes. En cas de Belfius Banque, numéro FSMA 019649 A, est un agent lié de Belfius Insurance SA contractuellement tenu de commercialiser uniquement des assurances de Belfius Insurance SA (à l'exception des assurances relevant de la branche 14).

Entreprise d'assurances Belfius Insurance SA - Tél. 02 286 76 11 - BIC : GKCCBEBB - IBAN : BE72 0910 1224 0116 - RPM Bruxelles TVA BE 0405.764.064 - dont le siège est à B-1210 Bruxelles, Avenue Galilée 5. Attention! Le 28 mai 2018 l'adresse du siège social de Belinus SA change. À partir de cette date, vous pourrez nous contacter à l'adresse suivante: place Charles Rogier 11, 1210 Bruxelles.

conversion en montant, les deux transactions sont effectuées le premier jour de valorisation suivant la réception par la Compagnie de la demande de conversion ou au maximum trois jours ouvrables bancaires plus tard. En cas de conversion en unités, la vente est effective le premier jour de valorisation suivant la réception par la Compagnie des documents de demande signés, ou au maximum trois jours ouvrables bancaires plus tard.

L'achat des unités dans le(s) fonds de placement interne(s) de destination est effectif le premier jour de valorisation qui suit la réception du résultat de la vente par la Compagnie, ou au maximum trois jours ouvrables bancaires plus tard. La conversion partielle n'est possible qu'à partir d'un nombre minimum d'unités déterminé à convertir et d'un nombre minimum d'unités restantes par fonds de placement interne. Ces minima sont fixés par la Compagnie. Un relevé de la nouvelle répartition des unités sera établi et envoyé chaque semestre au souscripteur.

Des frais à hauteur de 1% de la valeur transférée seront imputés sur chaque conversion et/ou arbitrage. Une modification de la clé de répartition en vue des versements à venir, et les transferts suite à un Lock-Win/Stop-Loss/Rééquilibrage sont gratuits, comme décrit dans la fiche d'information financière.

VI. RÈGLES EN CAS DE DÉCÈS DE L'ASSURÉ

En cas de décès de l'assuré, la Compagnie paiera une somme au(x) bénéficiaire(s) désigné(s) dans les conditions particulières. Cette somme correspond au nombre d'unités acquises multiplié par leur valeur déterminée le premier jour de valorisation suivant la réception par la Compagnie d'un extrait de l'acte de décès de l'assuré ou au maximum trois jours ouvrables bancaires plus tard. Le cas échéant, la prime de risque due mais non encore retenue est déduite de cette somme. Il n'y a pas de frais de sortie. Les paiements sont effectués contre quittance après réception de tous les documents requis par la Compagnie.

VII. LIQUIDATION D'UN FONDS DE PLACEMENT INTERNE

Si un fonds de placement interne est liquidé, le souscripteur en est informé par la Compagnie et il communique à celle-ci le sort qu'il choisit de réserver aux unités qu'il détient dans le fonds de placement interne : soit la conversion gratuite dans un autre fonds de placement interne proposé par la Compagnie, soit le retrait sans frais des unités en cause sur la base de la valeur unitaire atteinte le jour de la liquidation du fonds de placement interne, soit le transfert sans frais, à l'exception des taxes et impôts éventuellement dus, sur un contrat nouveau en harmonie avec le portrait d'investisseur. Ce transfert aura lieu sans aucune attribution de valeur de rachat.

Si avant la date déterminée par la Compagnie, le souscripteur ne fait aucun choix dans un délai d'un mois après réception de la lettre mentionnant les alternatives proposées par la Compagnie, celle-ci exécutera automatiquement l'alternative proposée par défaut, communiquée par lettre, parmi l'une des deux premières alternatives proposées.

VIII. INFORMATION DU SOUSCRIPTEUR

Le souscripteur reçoit un état annuel de son contrat avec la valeur des unités et le nombre d'unités acquises par fonds de placement interne souscrit. La valeur des unités des fonds de placement internes est publiée sur www.belfius.be. En outre, des rapports périodiques sont établis, reprenant les performances et la composition des différents fonds de placement internes.

Les prospectus des fonds sous-jacents sont disponibles sur les sites internet respectifs des sociétés de gestion.

IX. CONDITIONS DE SUSPENSION DE LA DÉTERMINATION DE LA VALEUR UNITAIRE

Belfius Banque, numéro FSMA 019649 A, est un agent lié de Belfius Insurance SA contractuellement tenu de commercialiser uniquement des assurances de Belfius Insurance SA (à l'exception des assurances relevant de la branche 14).
Entreprise d'assurances Belfius Insurance SA - Tél. 02 286 76 11- BIC : GKCCBEBB – IBAN : BE72 0910 1224 0116 - RPM Bruxelles TVA BE 0405.764.064 - dont le siège est à B-1210 Bruxelles, Avenue Galilée 5. Attention! Le 28 mai 2018 l'adresse du siège social de Belins SA change. À partir de cette date, vous pourrez nous contacter à l'adresse suivante: place Charles Rogier 11, 1210 Bruxelles.

Les opérations d'investissement et de rachat ne peuvent être suspendues temporairement que dans des cas exceptionnels, lorsque les circonstances l'exigent et si la suspension est fondée, en tenant compte de l'intérêt des souscripteurs.

Sans déroger au droit de suspension, la Compagnie peut suspendre temporairement le calcul de la valeur unitaire et les rachats dans les cas suivants :

1. quand une bourse ou un marché, où une partie substantielle des actifs du fonds de placement sont cotés ou négociés, ou qu'un important marché de change où sont cotées ou négociées les devises dans lesquelles les actifs sont libellés, est fermé pour une autre raison que les vacances légales ou que les transactions y sont suspendues ou soumises à des limitations ;
2. quand la situation est à ce point grave que la Compagnie n'est pas à même de valoriser correctement les avoirs et/ou les obligations, qu'elle ne peut en disposer normalement, ou qu'elle ne peut le faire sans nuire gravement aux intérêts du souscripteur ou à ceux des bénéficiaires du fonds de placement ;
3. quand la Compagnie n'est pas en mesure de transférer des fonds ou de réaliser des transactions à un prix ou à un cours de change normal ou que des limitations sont imposées aux marchés de change ou aux marchés financiers ;
4. si le fonds fait l'objet d'un retrait substantiel représentant plus de 80 % de sa valeur ou plus que la somme de 1.250.000 EUR (indexée selon l'indice santé des prix à la consommation – base 1988 = 100).

L'annonce de cette suspension (ainsi que la suppression) sera publiée par tous les moyens disponibles et communiquée aux souscripteurs qui demandent le rachat de leur contrat. Les demandes de rachat en attente seront prises en considération lors de la première évaluation suivant la fin de la suspension. Le souscripteur peut exiger le remboursement du versement effectué pendant cette période, moins les montants qui ont été utilisés pour couvrir le risque assuré.

X. CONDITIONS DE MODIFICATION DU RÈGLEMENT

La Compagnie peut modifier à tout moment et unilatéralement la teneur du présent règlement. Les modifications apportées seront communiquées aux souscripteurs dans l'état annuel qui leur est envoyé. Si cette modification porte sur un élément essentiel (p.ex. une modification importante de la politique d'investissement d'un fonds de placement interne,...) et est faite au détriment du souscripteur, celui-ci aura la possibilité d'effectuer un rachat sans frais dans un délai raisonnable.