

Document d'informations clés ('KID')

Belfius Banque, numéro FSMA 019649 A, est un agent lié de Belfius Insurance SA contractuellement tenu de commercialiser uniquement des assurances de Belfius Insurance SA (à l'exception des assurances relevant de la branche 14).

Entreprise d'assurances Belfius Insurance SA - Tél. 02 286 76 11- BIC: GKCCBEBB - IBAN: BE72 0910 1224 0116

RPM Bruxelles TVA BE 0405.764.064 - dont le siège est à B-1210 Bruxelles, Place Charles Rogier 11.

Objectif

Le présent document contient des informations essentielles sur le produit d'investissement. Il ne s'agit pas d'un document à caractère commercial.

Ces informations vous sont fournies conformément à une obligation légale, afin de vous aider à comprendre en quoi consiste ce produit et quels risques, coûts, gains et pertes potentielles y sont associés, et de vous aider à le comparer à d'autres produits.

Produit

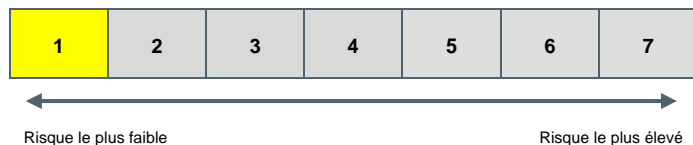
BI Candriam Money Market Euro est un fonds d'investissement interne lié au contrat d'assurance-vie KITE Bold (contrat d'assurance-vie de la Branche 23 lié à des fonds d'investissement internes). Il s'agit d'un produit de Belfius Insurance SA (numéro d'agrément 0037, siège : B-1210 Bruxelles, place Charles Rogier 11, tel: 02/286.76.11 ou www.belfius-insurance.be). Autorité de contrôle : FSMA, l'Autorité des services et marchés financiers, B-1000 Bruxelles, rue du Congrès 12-14. Ce document est établi le 01/02/2023.

Avertissement : Vous êtes sur le point d'acheter un produit qui n'est pas simple et qui peut être difficile à comprendre.

En quoi consiste ce produit ?

| | |
|--|--|
| Type | Assurance-vie de la Branche 23 (sans garantie de capital ou de rendement) dont le rendement est lié à des fonds d'investissement internes, soumise au droit belge. Le contrat KITE Bold peut être souscrit séparément ou en combinaison du contrat KITE Safe (assurance-vie Branche 21), il fait dès lors partie du produit KITE Mix. |
| Objectifs | <p>Le fonds de placement interne investit dans le fonds Candriam Money Market Euro (ISIN: LU0093583077). Ce fonds investit principalement dans des instruments du marché monétaire et/ou obligations dont l'échéance résiduelle maximale est inférieure à 397 jours ou dont le taux d'intérêt est révisable au moins annuellement, libellés en euro, ainsi qu'en devises des pays membres de l'Organisation de Coopération et de Développement Economique (OCDE) et émis par tous types d'émetteurs notés au minimum A2/P2 (ou équivalent) par une des agences de notation (soit des émetteurs réputés de bonne qualité). Sur la durée de placement recommandée, le fonds vise une croissance du capital associée à un niveau de risque faible en investissant dans les principaux actifs traités. Dans le cadre des limites imposées par l'objectif et la politique d'investissement du fonds, l'équipe de gestion effectue des choix discrétionnaires d'investissement dans le portefeuille, en fonction de ses analyses des caractéristiques et des perspectives d'évolution des actifs traités. La duration (Weighted Average Maturity - WAM), c'est-à-dire la sensibilité du fonds aux variations de taux d'intérêt, ne dépassera pas 6 mois et la durée de vie moyenne pondérée des actifs du fonds (Weighted Average Life - WAL) ne dépassera pas 12 mois. La stratégie d'investissement exclut les entreprises qui sont exposées de façon non-négligeable aux activités controversées (dont notamment le tabac, le charbon thermique et armements, etc.). La stratégie n'investit pas dans des entreprises qui produisent, utilisent ou détiennent des mines anti-personnelles, des bombes à fragmentation, des armes à l'uranium appauvri, chimiques, biologiques ou au phosphore blanc. Ces exclusions sont applicables aux investissements en ligne directe ainsi qu'aux fonds monétaires pour lesquels Candriam est la Société de Gestion. Le fonds peut uniquement recourir aux produits dérivés dans un but de couverture (se prémunir contre des événements financiers futurs défavorables).</p> <p>Compte tenu de la nature des investissements du fonds de placement sous-jacent, la période de détention recommandée est de 0,5 ans.</p> <p>L'investissement de la prime nette versée dans le contrat KITE Bold sera ventilé sur les différents fonds d'investissement internes sélectionnés, suivant la clé de répartition choisie par le souscripteur. Le souscripteur peut modifier la clé de répartition par la suite s'il le souhaite en conformité avec sa stratégie d'investissement. Les fonds d'investissement internes sont gérés par Belfius Insurance SA et sont libellés en EUR. Ceux-ci investissent sans capital et sans rendement garanti. Le risque financier est entièrement et à chaque moment supporté par le preneur d'assurance. La valeur du contrat KITE BOLD est liée à l'évolution du/des fonds d'investissement interne(s) sélectionné(s) dont la valeur est le résultat de la multiplication du nombre d'unités par fonds d'investissement interne et de la valeur de chaque unité. Le rendement du contrat KITE Bold n'est pas influencé par le montant des primes versées.</p> <p>Le contrat KITE Bold permet de gérer partiellement le risque d'investissement via l'utilisation du mécanisme de protection "Stop-Loss".</p> <p>Le contrat KITE Bold est conclu pour une durée indéterminée. Il prend fin en cas de rachat total ou de décès de l'assuré. Le contrat ne peut pas être résilié unilatéralement par Belfius Insurance SA.</p> |
| Investisseurs de détail auquel le PRIIP est destiné | <p>Ce contrat est destiné aux investisseurs</p> <ul style="list-style-type: none">- personnes physiques résidents en Belgique- qui ont une connaissance suffisante des produits de la Branche 23, notamment sur les notions de rendement, risque et coût- qui cherchent à investir dans un produit avec un rendement potentiel supérieur mais sans capital garanti- qui ont un horizon d'investissement de 0,5 ans ou plus. |
| Assurance : avantages et coûts | <p>Garantie en cas de vie : la valeur du contrat correspondant au produit du nombre total d'unités acquises par la valeur de chaque unité.</p> <p>Garantie en cas de décès : la valeur du contrat en cas de décès, correspond au produit du nombre total d'unités acquises par la valeur de chaque unité, déterminée le prochain jour de valorisation ou maximum trois jours ouvrables bancaires suivants, après réception par la Compagnie d'un extrait de l'acte de décès de l'assuré. KITE Bold donne la possibilité d'ajouter des garanties supplémentaires optionnelles en cas de décès de l'assuré. Pour plus d'informations sur les prestations d'assurance, veuillez consulter « Quels sont les risques et qu'est-ce que cela pourrait me rapporter ? ».</p> |

Quels sont les risques et qu'est-ce que cela pourrait me rapporter ?



Risque le plus faible

Risque le plus élevé



L'indicateur de risque part de l'hypothèse que vous conservez le produit pendant 0,5 ans. Le risque inhérent au produit peut être plus élevé que celui présenté dans l'indicateur si le produit n'est pas détenu pendant toute la période de détention recommandée.

L'indicateur synthétique de risque (« SRI ») permet d'apprécier le niveau de risque de ce produit et de le comparer avec d'autres. Il indique la probabilité que ce produit enregistre des pertes en cas de mouvements sur les marchés ou d'une impossibilité de la part de Belfius Insurance SA de vous payer.

Nous avons classé ce produit dans la classe de risque 1 sur 7, qui est la classe de risque la plus basse. Autrement dit, les pertes potentielles liées aux futurs résultats du produit se situent à un niveau très faible et, si la situation venait à se détériorer sur les marchés, il est très peu probable que notre capacité à vous payer en soit affectée.

Ce produit comporte certains risques inhérents aux produits de la Branche 23. Le fonds d'investissement interne BI Candriam Money Market Euro de la Branche 23 est exposé à différents risques dépendant de son objectif et de sa politique d'investissement ainsi que de l'objectif et de la politique d'investissement du fonds sous-jacent. L'évolution de la valeur nette d'inventaire est incertaine. La valeur d'une unité et le rendement dépendent de l'évolution de la valeur des actifs sous-jacents et de la volatilité des marchés. Le risque financier est entièrement et à chaque moment supporté par le preneur d'assurance.

Toute référence à la sécurité de ce produit s'entend sous réserve de ces risques. Le rendement du contrat KITE Bold n'est pas garanti par Belfius Insurance SA. Ce produit ne prévoyant pas de protection contre les aléas de marché, vous pourriez perdre tout ou partie de votre investissement.

Investissement de 10.000 EUR – Prime brute de 10.200 EUR (taxe d'assurance de 2% comprise)

| Scénarios de performance | | 0,5 ans (période de détention recommandée) |
|---------------------------|--|--|
| Scénario de tension | Ce que vous pourriez obtenir après déduction des coûts | € 9.256,01 |
| | Rendement annuel moyen | -14,88% |
| Scénario défavorable | Ce que vous pourriez obtenir après déduction des coûts | € 9.241,17 |
| | Rendement annuel moyen | -15,18% |
| Scénario intermédiaire | Ce que vous pourriez obtenir après déduction des coûts | € 9.243,03 |
| | Rendement annuel moyen | -15,14% |
| Scénario favorable | Ce que vous pourriez obtenir après déduction des coûts | € 9.244,42 |
| | Rendement annuel moyen | -15,11% |
| Scénarios en cas de décès | | |
| Événement assuré | Ce que vous pourriez obtenir après déduction des coûts | € 9.729,50 |

Ce tableau montre les sommes que vous pourriez obtenir sur 0,5 ans, en fonction de différents scénarios, en supposant que vous investissez 10.000 EUR (montant hors taxe). Les différents scénarios montrent comment votre investissement pourrait se comporter. Vous pouvez les comparer avec les scénarios d'autres produits. Les scénarios présentés sont une estimation des performances futures à partir de données du passé relatives aux variations de la valeur de cet investissement. Ils ne constituent pas un indicateur exact. Ce que vous obtiendrez dépendra de l'évolution du marché et de la durée pendant laquelle vous conserverez l'investissement ou le produit. Le scénario de tensions montre ce que vous pourriez obtenir dans des situations de marché extrêmes, et ne tient pas compte du cas où Belfius Insurance SA ne pourrait pas vous payer. Les chiffres indiqués comprennent tous les coûts du produit lui-même ainsi que les frais dus à votre conseiller ou distributeur. Ces chiffres ne tiennent pas compte de votre situation fiscale personnelle, qui peut également influencer sur les montants que vous recevrez.

Que se passe-t-il si Belfius Insurance SA n'est pas en mesure d'effectuer les versements ?

Les actifs du fonds lié au contrat d'assurance-vie, souscrit par le preneur d'assurance, forment un patrimoine spécifique, géré séparément des autres actifs de l'assureur. En cas de faillite de l'assureur, ce patrimoine est réservé prioritairement à l'exécution des engagements envers les preneurs d'assurance et/ou bénéficiaires. De plus, les preneurs d'assurance et/ou les bénéficiaires disposent d'un privilège sur l'ensemble des actifs de l'assureur. Il n'y a pas de garantie de capital ni de rendement pour les contrats d'assurance-vie de la Branche 23.

Que va me coûter cet investissement ?

Coûts au fil du temps

Les montants indiqués ci-dessous correspondent aux coûts cumulés du produit, pour trois périodes de détention différentes. Ils incluent les pénalités de sortie anticipée potentielles. Les chiffres présentés supposent que vous investissiez 10.000 EUR (hors taxe). Ces chiffres sont des estimations et peuvent changer à l'avenir.

Il se peut que la personne qui vous vend ce produit ou qui vous fournit des conseils à son sujet vous demande de payer des coûts supplémentaires. Dans ce cas, cette personne vous en informera et vous montrera l'incidence de l'ensemble des coûts sur votre investissement au fil du temps. La réduction du rendement montre l'incidence des coûts totaux sur le rendement que vous pourriez obtenir de votre investissement. Les coûts totaux incluent les coûts ponctuels et récurrents.

| Investissement de 10 000 EUR | Si vous rachetez après 0,5 ans |
|--|--------------------------------|
| Coûts totaux | € 787,65 |
| Incidence sur le rendement (réduction du rendement) par an | 15,75% |

Composition des coûts

Le tableau ci-dessous indique :

- l'impact annuel des différents types de coûts sur le rendement que vous pourriez obtenir de votre investissement à la fin de la période de détention recommandée
- la signification des différentes catégories de coûts

Ce tableau montre l'incidence sur le rendement par an

| | | | |
|------------------|---------------------------------------|-------|---|
| Coûts ponctuels | Coûts d'entrée | 2,50% | L'impact des coûts que vous payez lors de l'entrée dans votre investissement. Il s'agit du montant maximal que vous paierez ; il se pourrait que vous payiez moins. Ceci inclut les coûts de distribution de votre produit. |
| | Coûts de sortie | 5,00% | L'impact des coûts encourus lorsque vous sortez de votre investissement à l'échéance de la période de détention recommandée |
| Coûts récurrents | Coûts de transactions de portefeuille | 0,11% | L'impact des coûts lorsque nous achetons ou vendons des investissements sous-jacents au produit. |
| | Autres coûts récurrents | 0,64% | L'impact des coûts que nous prélevons chaque année pour gérer vos investissements. |

Vous trouverez une illustration du rendement dans la rubrique « Quels sont les risques et qu'est-ce que cela pourrait me rapporter? » dans le tableau des scénarios de performance.

Combien de temps dois-je le conserver et puis-je retirer de l'argent de manière anticipée ?

Période de détention recommandée: 0,5 ans. En fonction de la nature des investissements du fonds d'investissement sous-jacent, la période de détention recommandée est de 0,5 ans. Cette période de 0,5 ans ou plus est recommandée pour permettre à votre investissement initial d'obtenir le meilleur rendement possible. En cas de désinvestissement avant la fin de la période de détention recommandée, cela peut avoir un impact sur la performance du produit : voir la section "Que va me coûter cet investissement?". Pour un investissement jusqu'à la période de détention recommandée : voir la section "Que va me coûter cet investissement?".

Le contrat peut être racheté, totalement ou partiellement, à tout moment moyennant le paiement de frais de rachat tels que décrits ci-dessous.

Caractéristiques du KITE Bold si vous souhaitez racheter totalement ou partiellement le contrat :

- Frais de sortie à hauteur de 5% de la réserve acquise pendant la 1^{ère} année, 4% pendant la 2^{ème} année, 3% pendant la 3^{ème} année, 2% pendant la 4^{ème} année et 1% pendant la 5^{ème} année. A partir de la 6^{ème} année il n'y a donc plus de frais de sortie
- La valeur du contrat correspond au nombre d'unités acquises multiplié par la valeur de chaque unité. La valeur des unités sera déterminée le premier jour de valorisation suivant la réception par la Compagnie du document de demande de rachat signé, introduite auprès de votre agence Belfius Banque, ou au maximum trois jours ouvrables bancaires suivant cette date. Les documents de demande de rachat sont disponibles dans votre agence Belfius Banque.
- Le rachat partiel n'est possible qu'à partir d'un montant minimum déterminé et avec un nombre minimum déterminé d'unités restantes dans le fonds d'investissement interne. Ces minimas sont fixés par la Compagnie. Ces informations peuvent être obtenues dans votre agence Belfius Banque. Il n'y aura pas de frais de sortie qui seront prélevés en cas de rachat partiel, 1 fois par période de 12 mois, pour autant que le rachat partiel soit limité à 10% de la réserve acquise, avec un maximum de 25.000 EUR.
- Des rachats périodiques sans frais sont possibles via la Formule « Comfort ». Des rachats partiels sans frais de sortie sont possibles dans le cadre de la Formule « Comfort » pour autant que ceux-ci soient limités à 10% du montant de la réserve acquise. Les montants sont payables, mensuellement, trimestriellement, semestriellement ou annuellement, sur un compte bancaire. Le rachat partiel sans frais, 1 fois par période de 12 mois, est non-cumulable avec la Formule « Comfort ».
- La vente d'une partie ou de la totalité de la valeur d'un fonds d'investissement interne suivie par l'achat dans un ou plusieurs fonds d'investissement internes (conversion) est à tout moment possible. Chaque première conversion par période de 12 mois est gratuite, tout comme chaque conversion effectuée à partir du Fonds Cash ou bien à la suite d'une formule de conversion optionnelle automatique telle que le Lock-Win, Stop-Loss ou Rééquilibrage. A chaque nouvelle conversion, des frais de 1% sur la valeur convertie seront prélevés.

Comment puis-je formuler une réclamation ?

Chaque jour, nous nous donnons à 100% pour vous offrir le meilleur service et sommes particulièrement sensibles aux attentes de nos clients. Si vous n'êtes pas entièrement satisfait(e), surtout faites-le nous savoir.

En cas de plainte, nous vous conseillons tout d'abord de contacter soit votre conseiller financier soit le Service Gestion des Plaintes de Belfius, par courrier à Service Gestion des Plaintes (numéro de colis: 7908), Place Charles Rogier 11 à 1210 Bruxelles, ou par e-mail à complaints@belfius.be. Nous prendrons le temps de vous écouter et de chercher une solution avec vous. Vous n'êtes pas satisfait(e) de la solution proposée par le Service Gestion des Plaintes de Belfius? Vous pouvez alors contacter le Negotiator de Belfius, par courrier à Negotiation (numéro de colis: 7913), Place Charles Rogier 11, à 1210 Bruxelles, ou par e-mail à negotiation@belfius.be. À défaut de solution, vous pouvez vous tourner vers l'Ombudsman des Assurances, Square de Meeûs 35 à 1000 Bruxelles, ou par e-mail à info@ombudsman-insurance.be. Plus d'infos: ombudsman-insurance.be

Dans tous les cas, vous conservez le droit d'entamer une procédure en justice auprès des tribunaux belges compétents.

Autres informations pertinentes

Conformément à la Loi, les documents «Information précontractuelle complémentaire», le règlement de gestion et les conditions générales sont disponibles gratuitement dans votre agence Belfius Banque ou sur le site internet

<https://www.belfius.be/retail/fr/produits/epargner-investir/investir/assurances-placements/kite/index.aspx>. Pour toute information complémentaire relative à ce produit, veuillez consulter ces documents.

Information précontractuelle SFDR



Modèle de document d'information précontractuelle pour les produits financiers visés à l'article 8, paragraphes 1, 2 et 2a, du règlement (UE) 2019/2088 et à l'article 6, premier paragraphe, du règlement (UE) 2020/852

L'investissement durable est un investissement dans une activité économique qui contribue à un objectif environnemental ou social, pour autant que ces investissements ne causent de préjudice important à aucun objectif environnemental ou social et que les sociétés dans lesquelles les investissements sont réalisés appliquent des pratiques de bonne gouvernance.

La **taxonomie de l'UE** est un système de classification défini dans le règlement (UE) 2020/852, qui établit une liste **d'activités économiques durables sur le plan environnemental**. Ce règlement n'établit pas de liste d'activités économiques durables sur le plan social. Les investissements durables ayant un objectif environnemental peuvent être alignés ou non sur la taxonomie.

Nom du produit : BI Candriam Money Market Euro
Identifiant de l'entité juridique : 549300J5UIRMVZOJBV45

Caractéristiques environnementales et/ou sociales

Ce produit financier a-t-il un objectif d'investissement durable ?

Oui

Non

Il réalisera un minimum d'investissements durables avec un objectif environnemental : ___%

dans des activités économiques classées comme durables sur le plan environnemental selon la taxonomie de l'UE

dans des activités économiques non classées comme durables sur le plan environnemental selon la taxonomie de l'UE

Il réalisera un minimum d'investissements durables avec un objectif social : ___%

✗ Il promeut les caractéristiques environnementales/sociales (E/S) et, bien qu'il n'ait pas pour objectif un investissement durable, il aura une proportion minimale de ___% d'investissements durables

avec un objectif environnemental dans des activités économiques classées comme durables sur le plan environnemental selon la taxonomie de l'UE

avec un objectif environnemental dans des activités économiques non classées comme durables sur le plan environnemental selon la taxonomie de l'UE

avec un objectif social

Il promeut les caractéristiques E/S, mais **ne réalisera aucun investissement durable**



Quelles caractéristiques environnementales et/ou sociales sont promues par ce produit financier ?

Le Compartiment promeut les caractéristiques environnementales et sociales en :

- Visant à éviter l'exposition aux entreprises qui présentent des risques structurels à la fois importants et graves et qui sont le plus fortement en violation des principes normatifs en tenant compte des pratiques dans les questions environnementales et sociales ainsi que du respect de normes telles

Les **indicateurs de durabilité** indiquent la mesure dans laquelle les caractéristiques environnementales ou sociales promues par le produit financier sont respectées.

que le Pacte mondial des Nations Unies et les Principes directeurs de l'OCDE à l'intention des entreprises multinationales;

- Visant à éviter l'exposition à des entreprises qui sont fortement exposées à des activités controversées telles que l'extraction, le transport ou la distribution de charbon thermique, la fabrication ou la vente au détail de tabac et la production ou la vente d'armes controversée (mines antipersonnel, bombes à fragmentation, chimiques, biologiques, au phosphore blanc et à l'uranium appauvri).

- Visant à atteindre une empreinte carbone inférieure à un seuil absolu.

En plus de ce qui précède, la méthodologie de recherche ESG de Candriam est intégrée au processus d'investissement. Enfin, le Compartiment vise à investir une part minimale de ses actifs dans des investissements durables.

Aucun indice de référence n'a été désigné pour atteindre les caractéristiques environnementales ou sociales promues par le Compartiment

● ***Quels indicateurs de durabilité sont utilisés pour mesurer la réalisation de chacune des caractéristiques environnementales ou sociales promues par ce produit financier ?***

Les indicateurs de durabilité utilisés pour mesurer la réalisation des caractéristiques environnementales et sociales sont les suivants :

- empreinte carbone : le Compartiment vise à avoir une empreinte carbone inférieure à un seuil absolu. Ce seuil est défini en fonction de l'univers d'investissement et pourra être revu en fonction de l'évolution de celui-ci.

- s'assurer qu'il n'y a pas d'investissements dans les émetteurs qui sont le plus gravement en violation du Pacte mondial des Nations Unies ou des Principes directeurs de l'OCDE à l'intention des entreprises multinationales ;

- s'assurer qu'il n'y a pas d'investissements dans des émetteurs exposés à des armes controversées ;

- s'assurer qu'il n'y a pas d'investissements dans les émetteurs exposés de manière significative à l'extraction, au transport ou à la distribution du charbon thermique ;

- s'assurer qu'il n'y a pas d'investissements dans des émetteurs qui sont fortement exposés à la production et à la distribution du tabac.

● **Quels sont les objectifs des investissements durables que le produit financier entend partiellement réaliser et comment l'investissement durable contribue-t-il à ces objectifs ?**

Les investissements durables que le Compartiment entend réaliser pour une portion du portefeuille visent à contribuer à la réduction des émissions de gaz à effet de serre par le biais d'exclusions ainsi que de l'intégration d'indicateurs climatiques dans l'analyse des entreprises, et visent à avoir une incidence positive à long terme dans les domaines environnementaux et sociaux.

En ce qui concerne les investissements durables avec des objectifs environnementaux, le Compartiment, par le biais de ses investissements durables définis par l'analyse ESG propriétaire de Candriam, peut contribuer à long terme à l'un ou plusieurs des objectifs environnementaux suivants énoncés à l'article 9 du règlement (UE) 2020/852 :

- a) l'atténuation du changement climatique ;
- b) l'adaptation au changement climatique ;
- c) l'utilisation durable et la protection des ressources aquatiques et marines ;
- d) la transition vers une économie circulaire ;
- e) la prévention et la réduction de la pollution.

● **Comment les investissements durables que le produit financier vise partiellement à réaliser ne causent-ils pas un préjudice important à tout objectif environnemental ou social d'investissement durable ?**

Le Compartiment investit en partie dans des investissements durables. Ainsi, Candriam s'assure que ces investissements ne causent de préjudice important à aucun des objectifs d'investissement durable environnementaux et/ou sociaux grâce à ses recherches et analyses ESG sur les émetteurs souverains et les entreprises émettrices.

Sur la base de ses notes et de ses scores ESG propriétaires, la méthodologie ESG de Candriam définit des exigences claires et des seuils minimaux pour identifier les émetteurs qui sont considérés comme « investissement durable » et qui, en particulier, ne causent de préjudice important à aucun des objectifs d'investissement durable environnementaux et/ou sociaux.

Le principe consistant « à ne pas causer de préjudice important » est évalué en particulier pour les entreprises à travers :

- la prise en compte des « principales incidences négatives » ;
- l'alignement sur les Principes Directeurs de l'OCDE à l'intention des entreprises multinationales et le Pacte mondial des Nations Unies pour assurer le respect des garanties environnementales et sociales minimales.

Les principaux effets négatifs sont les effets négatifs les plus significatifs des décisions d'investissement sur les facteurs de durabilité relatifs à des questions environnementales, sociales et de personnel, au respect des droits de l'homme, à la lutte contre la corruption et aux actes de corruption.

— — — *Comment les indicateurs des effets négatifs sur les facteurs de durabilité ont-ils été pris en compte ?*

La prise en compte des principales incidences négatives est essentielle à l'approche de Candriam en matière d'investissement durable. Les principales incidences négatives sont prises en compte tout au long du processus de recherche et d'analyse ESG et par le biais de plusieurs méthodes :

Pour l'analyse des entreprises émettrices, ces méthodes comprennent:

1. Notes ESG des entreprises : la méthodologie de recherche et de filtrage ESG prend en compte et évalue les principales incidences négatives sur la durabilité sous deux angles distincts, mais interconnectés :
 - les activités commerciales des émetteurs de l'entreprise et leur incidence, positive ou négative, sur les principaux défis durables tels que le changement climatique et l'épuisement des ressources ;
 - les interactions de l'entreprise avec les principales parties prenantes.
2. Filtrage négatif des entreprises, qui comprend une exclusion basée sur des normes et une exclusion des entreprises impliquées dans des activités controversées.
3. Les activités d'engagement avec les entreprises, par le biais du dialogue, qui contribuent à éviter ou à réduire l'ampleur des incidences négatives. Le cadre d'analyse ESG et ses résultats alimentent le processus d'engagement de Candriam, et réciproquement.

Pour l'analyse des émetteurs souverains, ces méthodes comprennent :

- 1) Notes ESG des pays : la méthodologie de recherche et de filtrage ESG prend en compte et évalue les principales incidences négatives sur la durabilité autour de quatre axes de développement durable :
 - le capital naturel, qui évalue la manière dont un pays préserve et utilise durablement ses ressources naturelles ;
 - le capital humain, qui mesure la productivité économique et créative en évaluant les niveaux d'éducation et de compétences, l'innovation, la santé, entre autres thèmes de durabilité ;
 - le capital social, qui évalue la société civile et les institutions étatiques de chaque pays, notamment la transparence et la démocratie, l'efficacité du gouvernement, la corruption, les inégalités et le niveau de sécurité des populations ;

- le capital économique, qui évalue les fondamentaux économiques d'un pays afin de déterminer la capacité de chaque gouvernement à financer et soutenir les politiques de développement durable sur le long terme.

2) Filtrage négatif des pays qui comporte notamment les éléments suivants :

- Liste des régimes hautement oppressifs de Candriam — États coupables de graves violations des droits de l'Homme.

L'intégration des principales incidences négatives sur les facteurs de durabilité est basée sur la matérialité ou la matérialité probable de chaque indicateur pour chaque industrie/secteur spécifique auquel appartient l'entreprise, ou de chaque indicateur pour chaque pays afin de s'assurer que la note d'un pays reflète convenablement les problèmes, les défis et/ou les opportunités à court, moyen et long termes qui comptent pour le futur développement de ce pays. Cette matérialité dépend de plusieurs éléments, tels que le type d'information, la qualité et l'étendue des données, l'applicabilité, la pertinence et la couverture géographique.

— — — *Comment les investissements durables sont-ils alignés sur les principes directeurs de l'OCDE à l'intention des entreprises multinationales et sur les principes directeurs des Nations Unies relatifs aux entreprises et aux droits de l'homme ? Détails :*

Les investissements du portefeuille font l'objet d'une analyse de controverse basée sur des normes qui tiennent compte du respect des normes internationales sociales, humaines, environnementales et de lutte contre la corruption, telles que définies par le Pacte mondial des Nations Unies et les Principes directeurs de l'OCDE à l'intention des entreprises multinationales. L'Organisation internationale du travail et la Charte internationale des droits de l'homme font partie des nombreuses références internationales intégrées à l'analyse basée sur les normes et au modèle ESG de Candriam.

Cette analyse vise à exclure les entreprises qui ont enfreint de manière significative et répétée l'un de ces principes.

La taxonomie de l'UE établit un principe qui consiste à « ne pas causer de préjudice important », selon lequel les investissements alignés sur la taxonomie ne doivent pas causer de préjudice important aux objectifs de la taxonomie de l'UE et doivent se conformer à des critères spécifiques de l'UE.

Le principe qui consiste à « ne pas causer de préjudice important » s'applique uniquement aux investissements sous-jacents au produit financier qui tiennent compte des critères de l'UE en matière d'activités économiques durables sur le plan environnemental. Les investissements sous-jacents à la partie restante de ce produit financier ne tiennent pas compte des critères de l'UE pour les activités économiques durables sur le plan environnemental.

Tout autre investissement durable ne doit pas non plus causer de préjudice important à des objectifs environnementaux ou sociaux.



Ce produit financier tient-il compte des principaux effets négatifs sur les facteurs de durabilité ?

- ✘ Oui, au niveau du Compartiment, les principales incidences négatives (principal adverse impacts, PAI) sur les facteurs de durabilité sont prises en compte par un ou plusieurs moyens (cf. la déclaration PAI de Candriam):
 - Suivi : calcul et évaluation des indicateurs des principales incidences négatives, y compris, le cas échéant, le reporting régulier au niveau du Compartiment. Certains de ces indicateurs peuvent avoir des objectifs explicites et être utilisés pour mesurer la réalisation de l'objectif d'investissement durable du Compartiment.
 - Engagement : afin d'éviter et/ou de réduire l'incidence négative sur les objectifs durables, le Compartiment tient également compte des incidences négatives dans ses interactions avec les entreprises, par le biais du dialogue. Candriam accorde la priorité à ses activités d'engagement en fonction d'une évaluation des défis ESG les plus importants et les plus pertinents, auxquels font face les secteurs et les émetteurs, en tenant compte des incidences financières et sociales et des incidences sur les parties prenantes. Par conséquent, le niveau d'engagement avec chaque entreprise au sein d'un même produit peut varier et est assujéti à la méthodologie de hiérarchisation des priorités de Candriam.
 - Exclusion : Le filtrage négatif de Candriam sur les entreprises ou les pays vise à éviter les investissements dans des activités ou des pratiques préjudiciables et peut conduire à des exclusions liées à l'incidence négative d'entreprises ou d'émetteurs

Les principales incidences négatives spécifiques qui sont prises en considération sont soumises à la disponibilité des données et peuvent évoluer avec l'amélioration de la qualité des données et leur disponibilité.

Pour plus d'informations sur les types de PAI qui sont prises en compte, veuillez consulter le lien suivant sur le site SFDR (règlement sur la publication d'informations en matière de durabilité dans le secteur des services financiers) de Candriam :

<https://www.candriam.com/en/private/market-insights/sfdr/>

<https://www.candriam.com/en/professional/market-insights/sfdr/>

Non



Quelle est la stratégie d'investissement adoptée par ce produit financier ?

Le Compartiment a pour objectifs distincts ou cumulés d'offrir des rendements comparables à ceux du marché monétaire ou de préserver la valeur de l'investissement. L'objectif du Compartiment est de bénéficier de la performance du marché des instruments monétaires libellés principalement en EUR, dont l'échéance résiduelle est inférieure à 397 jours, ou dont le taux d'intérêt sera révisable au moins annuellement, émis principalement par des émetteurs de bonne qualité, par le biais d'une gestion discrétionnaire.

La stratégie d'investissement est mise en oeuvre selon un processus d'investissement bien défini et un cadre de risque rigoureux. Le respect de ces éléments fait l'objet du suivi des risques de Candriam.

En ce qui concerne les aspects environnementaux et sociaux de la stratégie d'investissement, l'analyse ESG propriétaire de Candriam, qui débouche sur les notes et scores ESG, ainsi que l'évaluation des controverses basée sur des normes et la politique d'exclusion des activités controversées, sont mises en oeuvre, et permettent de définir l'univers investissable pour le Compartiment.

De plus, l'analyse ESG de Candriam, qui comprend une analyse des activités de l'émetteur et de ses interactions avec ses principales parties prenantes, est intégrée à la gestion financière du portefeuille afin de permettre au gestionnaire d'identifier les risques ainsi que les possibilités qui découlent des grands défis du développement durable.

Candriam, en tant que société de gestion, a mis en place un cadre de suivi décrit dans la politique de gestion des risques de durabilité. Le suivi des risques de la stratégie d'investissement du Compartiment vise à assurer que les investissements sont alignés et prennent en compte les indicateurs environnementaux, sociaux et de gouvernance ainsi que les seuils de durabilité comme expliqué ci-dessus.

La stratégie d'investissement guide les décisions d'investissement en fonction de facteurs tels que les objectifs d'investissement et la tolérance au risque.

- **Quels sont les éléments contraignants de la stratégie d'investissement utilisée pour sélectionner les investissements permettant d'atteindre chacune des caractéristiques environnementales ou sociales promues par ce produit financier ?**

La stratégie d'investissement comporte des éléments contraignants tels qu'une politique d'exclusion comprenant un filtre normatif ainsi que l'exclusion de certaines activités controversées comme décrit dans la Politique d'exclusion de Candriam accessible sur le site de Candriam sous :

https://www.candriam.com/siteassets/medias/publications/sri-publications---candriam_policies/exclusion-policy.pdf.

En outre, le portefeuille est construit afin d'atteindre ou de respecter :

- l'objectif de l'indicateur de durabilité présenté ci-dessus ;
- la proportion minimale définie d'investissements présentant des caractéristiques environnementales et sociales ;
- la proportion minimale définie en investissements durables.

- **Quel est le taux minimum fixé de réduction de la portée des investissements envisagés avant l'application de cette stratégie d'investissement ?**

Le Compartiment est soumis à une politique d'exclusion qui comprend un filtre normatif ainsi que l'exclusion de certaines activités controversées. Il n'y a pas d'engagement à un taux minimum de réduction de l'univers des investissements avant l'application de la stratégie d'investissement.

- **Quelle est la politique d'évaluation des pratiques de bonne gouvernance mises en œuvre dans les entreprises bénéficiaires des investissements ?**

La gouvernance d'entreprise est un aspect clé de l'analyse des parties prenantes de Candriam. Elle permet d'évaluer :

- 1) la façon dont une entreprise interagit avec et gère ses parties prenantes; et
- 2) la façon dont le conseil d'administration d'une entreprise remplit ses fonctions de gouvernance et de gestion en ce qui concerne la divulgation et la transparence ainsi que la prise en compte des objectifs de durabilité.

Afin d'évaluer les pratiques de gouvernance d'une entreprise, en particulier en ce qui concerne la solidité des structures de gestion, les relations avec les salariés, la rémunération du personnel et la conformité fiscale telles que définies par SFDR, l'analyse ESG de Candriam comprend, entre autres, 5 piliers de gouvernance clés :

Les pratiques de **bonne gouvernance** comprennent notamment des structures de gestion saines, les relations avec les personnel, la rémunération du personnel et le respect des obligations fiscales.

1. L'orientation stratégique qui évalue l'indépendance, l'expertise et la composition du conseil d'administration et assure que le conseil agit dans l'intérêt de tous les actionnaires et des autres parties prenantes et peut faire contrepoids à la direction;
2. Un comité d'audit et une évaluation de l'indépendance des auditeurs afin d'éviter les conflits d'intérêts
3. La transparence sur la rémunération des cadres supérieurs, qui permet aux cadres et au comité de rémunération d'être tenus responsables par les actionnaires, d'aligner les intérêts des cadres supérieurs et des actionnaires et de se concentrer sur la performance à long terme;
4. Le capital social pour assurer que tous les actionnaires ont des droits de vote égaux;
5. La conduite financière et transparence.



Quelle est l'affectation des actifs prévue pour ce produit financier ?

Le Compartiment vise à investir au moins 75 % de ses actifs nets totaux dans des investissements présentant des caractéristiques environnementales et sociales, dont un minimum de 20 % seront composés d'investissements durables. Un maximum de 25 % des actifs nets totaux du Compartiment peuvent être affectés à d'autres actifs.

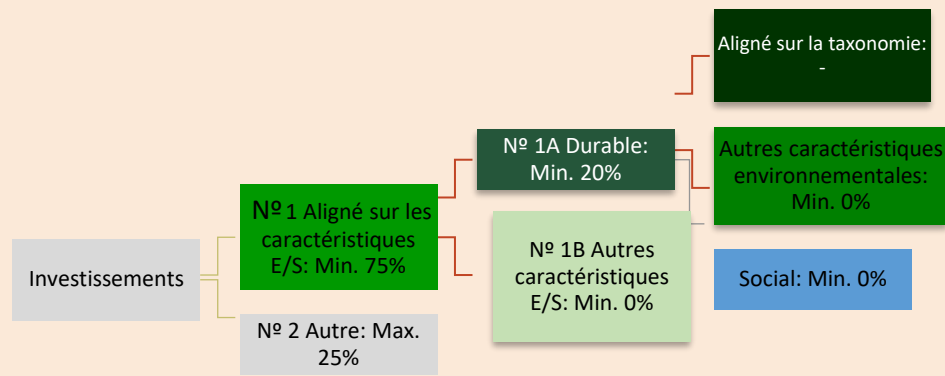
Les investissements présentant des caractéristiques environnementales et sociales sont des investissements qui sont soumis à l'analyse ESG propriétaire de Candriam. En outre, ces investissements devront respecter la politique d'exclusion de Candriam sur les activités controversées et le filtrage normatif. Les investissements possédant des caractéristiques E/S doivent présenter de bonnes pratiques de gouvernance.

La définition d'investissements durables est basée sur l'analyse ESG propriétaire de Candriam. Un émetteur qui respecte les filtres d'exclusion de Candriam est éligible comme un investissement durable sur la base de sa note ESG.

L'affectation des actifs décrit la part des investissements dans des actifs spécifiques.

Les activités habilitantes permettent directement à d'autres activités d'apporter une contribution substantielle à un objectif environnemental.

Les activités transitoires sont des activités pour lesquelles il n'existe pas encore des solutions de remplacement sobres en carbone et qui présentent notamment des niveaux d'émissions de gaz à effet de serre correspondant aux meilleures performances.



N° 1 Aligné sur les caractéristiques E/S : les investissements du produit financier utilisés pour atteindre les caractéristiques environnementales ou sociales promues par le produit financier.

N° 2 Autre : les autres investissements du produit financier qui ne sont ni alignés sur les caractéristiques environnementales ou sociales, ni classés comme des investissements durables.

La catégorie d'investissement **N° 1 Aligné sur les caractéristiques E/S** couvre :

- La sous-catégorie **N° 1A Durable** qui comprend les investissements durables avec des objectifs environnementaux ou sociaux.
- La sous-catégorie **N° 1B Autres caractéristiques E/S** qui comprend les investissements alignés sur les caractéristiques environnementales ou sociales, mais qui ne sont pas classés comme des investissements durables.

● **Comment l'utilisation de produits dérivés permet-elle d'atteindre les caractéristiques environnementales ou sociales promues par le produit financier ?**

L'utilisation de produits dérivés n'est pas destinée à atteindre les caractéristiques environnementales ou sociales promues par le Compartiment.



Dans quelle mesure, au minimum, les investissements durables ayant un objectif environnemental sont-ils alignés sur la taxonomie de l'UE ?

Le Règlement Européen Taxonomie comporte six objectifs environnementaux distincts, mais interconnectés. Ces objectifs environnementaux constituent le cœur de la recherche et de l'analyse ESG des émetteurs de Candriam.

Toutefois, à l'heure actuelle, seul un petit nombre d'entreprises à l'échelle mondiale fournissent les données nécessaires à une évaluation rigoureuse de leur alignement sur la Taxonomie.

Par conséquent, le Compartiment ne s'engage pas à respecter un pourcentage minimum d'alignement sur la Taxonomie, si bien que ce pourcentage doit être considéré comme nul.

Pour déterminer le pourcentage d'alignement sur la Taxonomie des investissements, Candriam s'appuie sur l'équipe ESG de Candriam qui utilise son propre cadre de recherche et d'analyse ESG. Elle utilise des données fournies par les entreprises sur leurs activités alignées sur la Taxonomie et/ou des informations fournies par des fournisseurs de données tiers ou d'autres sources qui, selon l'équipe ESG de Candriam, analysent de manière fiable et distribuent

Les activités alignées sur la taxonomie sont exprimées en tant que part :

- **du chiffre d'affaires** reflétant la part des revenus provenant des activités vertes des entreprises bénéficiaires des investissements
- **des dépenses d'investissement** (CapEx) reflétant les investissements verts réalisés par les entreprises bénéficiaires des investissements, par exemple pour une transition vers une économie verte.
- **des dépenses d'exploitation** (OpEx) reflétant les activités opérationnelles vertes des entreprises bénéficiaires des investissements.

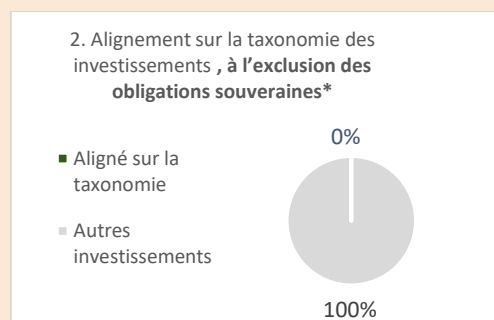
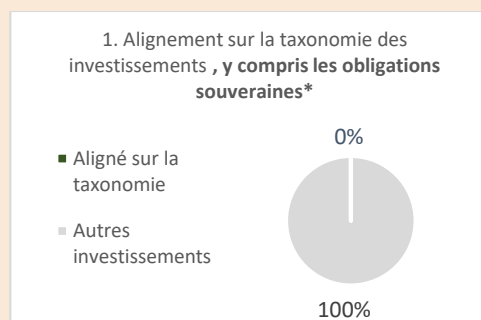
des informations alignées sur la Taxonomie concernant les entreprises. Il n'y a pas d'examen ou d'audit du calcul par une partie externe.

La méthodologie utilisée pour calculer l'alignement des investissements sur la Taxonomie de l'UE est basée sur le chiffre d'affaires/les revenus d'une entreprise.

Le Compartiment peut avoir des investissements durables avec des objectifs Environnementaux qui ne sont pas alignés sur des activités économiques écologiquement durables telles que couvertes et définies par la Taxonomie de l'UE.

Les objectifs environnementaux des investissements durables tels que définis dans le Prospectus ou le Code de Transparence de Candriam poursuivent non seulement des objectifs climatiques tels que définis par le Règlement Européen Taxonomie, mais également d'autres objectifs environnementaux, notamment l'alignement sur un objectif d'économie circulaire, un objectif de température spécifique ou des objectifs durables qui intègrent partiellement des indicateurs environnementaux tels qu'un meilleur score ESG global par rapport à un indice de référence ou l'obtention d'un score ESG absolu minimum.

Les deux graphiques ci-dessous indiquent en vert le pourcentage minimal d'investissements qui sont alignés sur la taxonomie de l'UE. Comme il n'existe pas de méthodologie appropriée pour déterminer l'alignement taxonomique des obligations souveraines*, le premier graphique présente l'alignement taxonomique par rapport à tous les investissements du produit financier, y compris les obligations souveraines, tandis que le second graphique présente l'alignement taxonomique uniquement par rapport aux investissements du produit financier autres que les obligations souveraines.



* Aux fins de ces graphiques, les « obligations souveraines » comprennent toutes les expositions souveraines

● **Quelle est la part minimale des investissements dans les activités transitoires et habilitantes ?**

Aucune part minimale des investissements dans des activités transitoires et/ou habilitantes n'a été fixée. Toutefois, le cadre de recherche et d'analyse ESG de Candriam comprend une évaluation des activités de transition et/ou habilitantes et de la façon dont elles contribuent aux objectifs durables.



sont des investissements durables avec un objectif environnemental qui **ne tiennent pas compte des critères** régissant les activités économiques durables sur le plan environnemental selon la taxonomie de l'UE.



Quelle est la part minimale des investissements durables ayant un objectif environnemental qui ne sont pas alignés sur la taxonomie de l'UE ?

Le Compartiment ne s'engage à aucun minimum d'investissements durables dont l'objectif environnemental n'est pas aligné sur la Taxonomie de l'UE.



Quelle est la part minimale d'investissements durables sur le plan social ?

Il n'existe pas de hiérarchisation des objectifs environnementaux ou sociaux et, par conséquent, la stratégie ne vise pas ou ne s'engage pas à une part minimale spécifique d'investissements durables ayant un objectif social.



Quels investissements sont inclus dans la catégorie « N° 2 Autres », quel est leur objectif et existe-t-il des garanties environnementales ou sociales minimales ?

Les investissements regroupés sous la dénomination « Autres » peuvent être présents dans le Compartiment pour un maximum de 25 % des actifs nets totaux.

Ces investissements peuvent être :

- des liquidités : de la trésorerie à vue, des opérations de prise en pension nécessaires pour gérer la liquidité du Compartiment suite à des souscriptions/rachats et/ou étant la résultante de la décision d'exposition au marché du Compartiment ;
- des émetteurs présentant des caractéristiques E/S au moment de l'investissement et qui ne sont plus entièrement alignés sur les critères d'investissement E/S de Candriam. Il est prévu de vendre ces investissements ;
- d'autres investissements (y compris des produits dérivés portant sur un seul émetteur (« single name »)) qui peuvent être achetés à des fins de diversification et qui peuvent ne pas faire l'objet d'un filtrage ESG ou pour lesquels des données ESG ne sont pas disponibles ;
- des produits dérivés ne portant pas sur un seul émetteur (« Non single name ») peuvent être utilisés pour une gestion de portefeuille efficace et/ou à des fins de couverture et/ou temporairement à la suite de souscriptions/rachats.



Un indice spécifique est-il désigné comme indice de référence pour déterminer si ce produit financier est aligné sur les caractéristiques environnementales et/ou sociales qu'il promeut ?

Aucun indice spécifique n'est désigné comme indice de référence pour évaluer l'alignement avec les caractéristiques E/S.

- ***Comment l'indice de référence est-il aligné en permanence sur chacune des caractéristiques environnementales ou sociales promues par le produit financier ?***

N/A

- ***Comment l'alignement de la stratégie d'investissement sur la méthodologie de l'indice est-il assuré en permanence ?***

N/A

- ***En quoi l'indice désigné diffère-t-il d'un indice de marché large pertinent ?***

N/A

- ***Où peut-on trouver la méthodologie utilisée pour le calcul de l'indice désigné ?***

N/A

Les **indices de référence** sont des indices permettant de mesurer si le produit financier satisfait **AUX** caractéristiques environnementales ou sociales qu'il promeut.



Où puis-je trouver en ligne des informations plus spécifiques aux produits ?

KITE Bold : [Assurances placements – KITE – Belfius - Belfius](#)