Weekly

Week van 26 tot en met 30 december 2016

Commentaar bij de financiële markten

Wereldwijd

De Europese aandelen sloten de laatste week van het jaar opnieuw af met lichte winst. Toch kenden enkele Europese indexen, zoals EuroStoxx 600, de eerste terugval op jaarbasis sinds het toppunt van de eurocrisis in 2011. De meeste benchmarks herstelden nooit volledig van de verliezen die begin vorig jaar werden opgelopen door de zorgen over een eventuele groeivertraging in China. Daarnaast temperde het optimisme door de onzekerheden over de interne economische groei, de vele politieke beslommeringen en druk op de Italiaanse bankensector. In het Verenigd Koninkrijk kende de FTSE 100 Index wel een heel goed jaar, vooral dankzij de verzwakking van de Britse Pond. Zo eindigde het jaar daar op een recordhoogte.

Door verliezen in de technologiesector sloten de Amerikaanse beurzen de week negatief af. Over het ganse jaar klommen de Amerikaanse indexen wel met zo'n 10%, wat de beste vooruitgang was sinds 2013. De betere performantie van deze benchmarks ten opzichte van de meeste Europese, Japanse en Chinese indexen is voornamelijk het gevolg van de verwachte versnelling van de economische groei en de fiscale stimulus. **Bij de overheidsobligaties was er wel een meer gelijklopende marktevolutie: de prijzen van het schuldpapier stegen bij bijna elk Europees en Noord-Amerikaans land**.

De euro kende een zwak jaar, waardoor het op zijn laagste punt stond sinds het einde van 2002 in vergelijking met de USD. Toch corrigeerde ze zich in de laatste week van het jaar lichtjes met 0,5%.

Olie

Na een jaar met vele ups-and-downs kon de olieprijs ook de laatste week van het jaar afsluiten met een winst van zo'n 2%. Tijdens het voorbije jaar viel de prijs eerst terug tot het laagste punt in 12 jaar. Maar door de productielimiet van de OPEC-landen steeg de olieprijs daarna tot het hoogste niveau van de laatste 17 maanden.

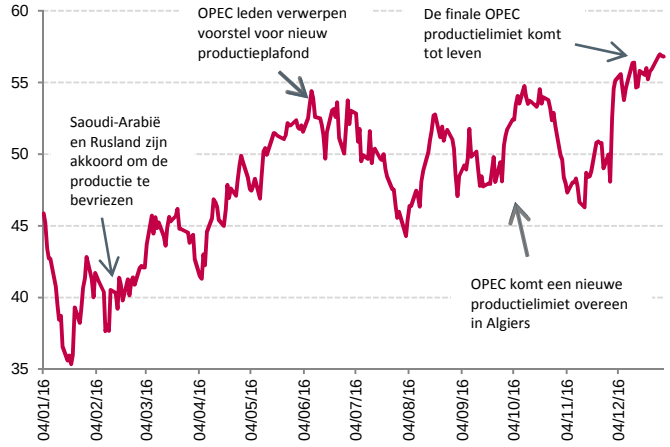

Macro-economische gegevens

Europa

Het vertrouwen binnen de industriesector in Italië steeg tot het hoogste niveau in een jaar. De index steeg boven de verwachtingen uit tot 103.5. Ook het consumentenvertrouwen steeg van 108.1 tot 111.1 in november. Italië kwam vorig jaar terug uit de langste recessie sinds WOII, maar het herstel verliep toch niet zo vlot de laatste maanden. De groei werd door de Bank van Italië neerwaarts herzien met zo'n 0,2% voor de komende 2 jaar.

Verenigde Staten

- **In lijn met de verwachtingen vielen de aanvragen voor werkloosheidsvergoedingen vorige week terug tot 265.000. Daarmee blijft het niveau van de aanvragen historisch laag.** De cijfers zijn nu al voor 95 weken stabiel, onder de 300.000, de langste periode sinds 1970. Volgens economen is dit niveau typisch voor een gezonde arbeidsmarkt. Voor 2017 wordt er een lichte stijging verwacht door de plannen van General Motors om 5 fabrieken te sluiten. Dit wordt wel niet gezien als het begin van een fundamentele verzwakking van de Amerikaanse arbeidsmarkt.
- **Volgens de in New York gevestigde Conference Board steeg het consumentenvertrouwen in de VS tot het hoogste niveau sinds augustus 2001**. De vooruitzichten van de respondenten zijn in 13 jaar nog nooit zo positief geweest. Deze resultaten zijn in lijn met vorige bevragingen zoals die van de Universiteit van Michigan. Ze toonden aan dat Amerikaanse gezinnen verwachten dat Donald Trump zijn beloftes zal nakomen: de werkgelegenheid ondersteunen én belastingen en regulaties verminderen.

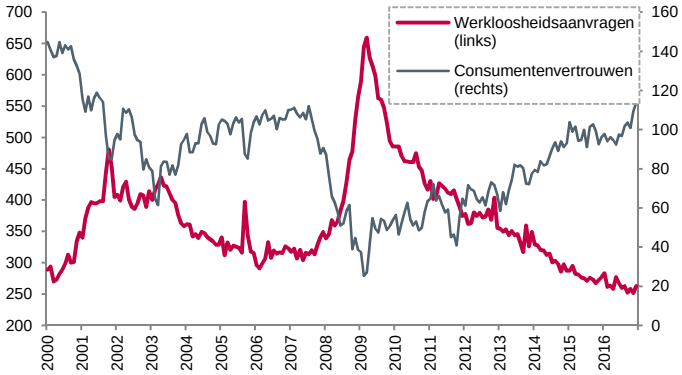

Japan

De arbeidsmarkt blijft sterk, maar toch steeg de werkloosheid licht boven de verwachtingen, tot 3,1% in november.

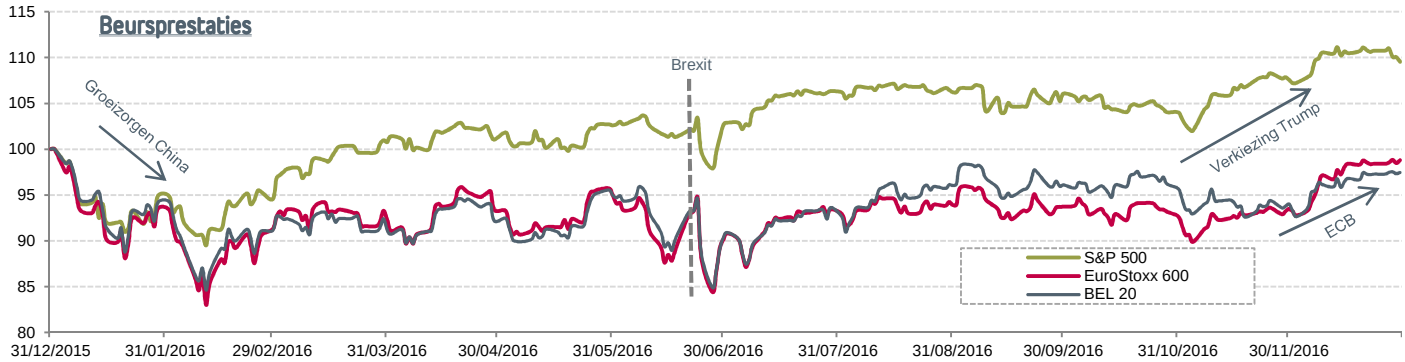

NAME	30/12/2016	27/12/2016	% Change 1W	% Change 1M	% Change 3M	% Change 6M	% Change 1Y	52 Week High	52 Week Low
BEL 20 Index	3604.16	3606.66	0.20	3.61	1.36	7.73	-3.48	3747.28	3117.61
AEX-Index	482.59	483.58	0.02	5.55	6.69	10.72	8.16	484.21	378.53
CAC 40 Index	4851.41	4848.28	0.35	5.96	9.06	14.49	3.73	4864.29	3892.46
FTSE 100 Index	7142.83	#N/A N/A	1.44	5.29	3.53	9.82	13.85	7142.83	5499.51
DAX Index	11481.06	11472.24	0.22	7.90	9.23	18.60	6.87	11481.66	8699.29
Swiss Market Index	8219.87	8259.45	-0.22	4.38	0.99	2.49	-6.78	8908.50	7425.05
EURO STOXX 50 Price EUR	3282.93	3278.53	0.41	7.58	9.35	14.60	-0.15	3313.31	2672.73
Dow Jones Industrial Average	19822.31	19945.04	-0.48	3.65	8.27	10.55	12.60	19987.63	15450.56
S&P 500 Index	2246.04	2268.88	-0.66	2.15	3.59	7.01	8.85	2277.53	1810.10
NASDAQ Composite Index	5404.82	5487.44	-0.78	1.52	1.75	11.61	6.69	5512.37	4209.76
Nikkei 225	19114.37	19403.06	-1.61	4.40	16.20	22.72	0.42	19592.90	14864.01
Shanghai Stock Exchange	3103.64	3114.66	-0.21	-4.50	3.29	5.94	-13.13	3580.60	2638.30
EURO/US DOLLAR	1.06	1.05	0.96	-0.31	-6.04	-4.95	-3.45	1.16	1.04
EURO/BRITISH POUND	0.86	0.85	-0.46	-1.04	1.22	-2.49	-13.76	0.94	0.73
EURO/JAPANESE YEN	123.33	122.80	-0.54	-1.74	-7.63	-7.07	6.84	132.32	109.57
EURO/CHINA RENMINBI	7.34	7.27	-1.06	-0.54	2.25	0.59	-3.29	7.64	6.99
BRENT CRUDE ($/bbl)	56.66	56.83	1.56	7.86	9.57	8.73	25.35	58.53	35.13
Gold ($/troyounce)	1156.52	1138.78	2.05	-1.42	-12.11	-12.51	8.96	1375.34	1061.94
NAME	**30/12/2016**	**27/12/2016**	**Bps Change 1W**	**Bps Change 1M**	**Bps Change 3M**	**Bps Change 6M**	**Bps Change 1Y**	**52 Week High**	**52 Week Low**
Belgium Benchmark Bond 10Y	0.53	0.52	0.6	-9.7	39.7	30.3	-43.6	0.97	0.10
Germany Benchmark Bond 10Y	0.20	0.20	0.0	-7.0	32.5	33.4	-42.4	0.63	-0.19
US Benchmark Bond 10Y	2.46	2.56	-10.3	7.6	86.3	98.8	16.3	2.60	1.36
UK Benchmark Bond 10Y	1.24	1.34	-10.7	-18.0	49.0	37.1	-75.2	1.99	0.52
Japan Benchmark Bond 10Y	0.04	0.06	-1.9	121.6	132.9	145.7	97.5	0.26	-0.30
China Benchmark Bond 10Y	3.06	3.18	-11.7	11.7	34.3	22.6	23.5	3.38	2.63
Euribor 3 Month	-0.32	-0.32	-0.1	-0.5	-1.8	-3.3	-18.7	-0.13	-0.32
Euribor 6 Month	-0.22	-0.22	-0.1	-0.2	-1.8	-4.2	-18.0	-0.04	-0.22
EURO SWAP 1 YR	-0.20	-0.20	-0.7	-0.5	0.5	-0.9	-14.5	0.00	-0.29
EURO SWAP 2 YR	-0.16	-0.15	-0.7	0.0	6.5	4.8	-12.6	0.13	-0.29
EURO SWAP 3 YR	-0.10	-0.10	-0.8	-0.5	11.3	9.7	-16.3	0.07	-0.29
EURO SWAP 5 YR	0.07	0.08	-0.5	-1.3	22.3	13.4	-25.8	0.34	-0.21
EURO SWAP 10 YR	0.67	0.67	-0.3	-1.4	39.7	25.1	-32.4	1.01	0.21
EURO SWAP 30 YR	1.25	1.23	1.5	1.0	48.5	37.8	-36.1	1.62	0.66

Rentecurve

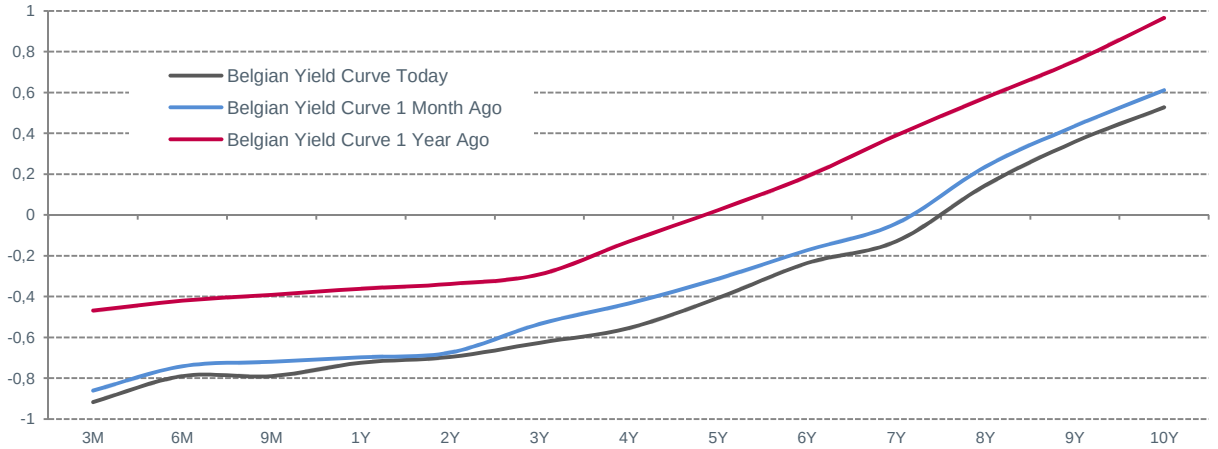

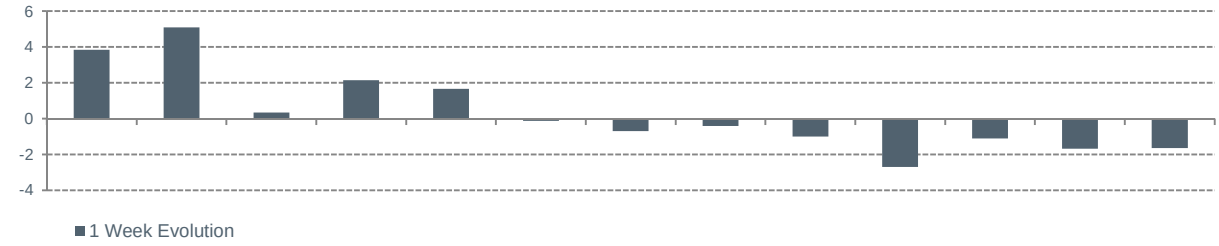

Belfius
Bank & Verzekeringen