

Beste klant,

Alvorens u de Belfius-kaartlezer met kabel kunt gebruiken om aan te melden in Belfius Direct Net, moet u de bijbehorende software installeren. In deze handleiding staat hoe u in drie eenvoudige stappen deze software installeert zodat u makkelijk, snel en in alle veiligheid online bankiert.

De Belfius-kaartlezer

Surf naar <https://www.belfius.be> en klik rechts bovenaan uw scherm op de groene knop 'Aanmelden'.

The screenshot shows the Belfius website homepage. At the top, there is a navigation menu with categories: Particulieren, Jongeren, Private, Professioneel, Public & Social, Corporate, and Over Belfius. Below this is the Belfius logo and a secondary menu with Producten, Sleutelmomenten, Zelf bankieren, and Vragen & Contact. On the right side, there is a search bar with 'FR' and 'Zoeken' and two buttons: 'Word klant' and 'Aanmelden'. The main content area features a large banner with a woman's face and the text: 'Beperk uw risico, niet uw potentieel rendement. Lock-fondsen, nu met 25 % korting op de instapkosten. Aanbod geldig tot en met 30/06/15.' Below the banner are three buttons: 'Belfius apps', '-25% op Lock fondsen', and 'Gratis zichtrekening'. To the right, there is a smaller banner: 'ONZE MOOISTE RESULTATEN GAAN OVER U. Ontdek hier wat onze inzet voor u betekent.' Below this is another banner: 'Word klant met de gratis Belfius Pulse-rekening en ontvang 10 euro'. This banner includes a list of benefits: '1 online zichtrekening + bankkaart', 'mobile apps en internetbankieren', 'persoonlijk advies in kantoor', and '2 aantrekkelijke spaarrekeningen'. A green 'Aanvragen' button is at the bottom of this banner. At the bottom of the page, there is a section titled 'Slim beleggen' with three cards. The first card offers '25% korting op de instapkosten van alle fondsen' (with an exception for pension funds) from 01/01/2015 to 31/03/2015, and a 'bijkomende korting van 10%' on reduced entry costs. The second card offers a monthly selection of Belfius Bank products. The third card offers diversification with foreign bonds (NOK, AUD). Each card has a 'Ontdek ons...' link.

Kies vervolgens voor 'Aanmelden met USB-kabel'.


Particulieren Jongeren Private Professioneel Public & Social Corporate Over Belfius

Belfius

Aanmelden

Help


Aanmelden zonder USB-kabel



Aanmelden zonder USB-kabel

- ✓ Zonder software-installatie
- ✓ Eenvoudig, snel en veilig!
- ✓ Met bankkaart en beveiligingscodes

Aanmelden met USB-kabel



Aanmelden met USB-kabel

- ✓ Met een éénmalige software-installatie
- ✓ Nog eenvoudiger, sneller en veilig!
- ✓ Met bankkaart, zonder beveiligingscodes

25% korting op de... van alle fondsen... uitzondering van pe... vanaf 01 januari 20... maart 2015.

En indien u inteken... Direct Net krijgt u e... korting van 10% op... verminderde instapkosten.

MOOISTE... TATEN... OVER U.

at onze... etekent.

met de gratis... pulse-rekening... ang 10 euro

1 online... zichtrekening + bankkaart... mobile apps en internetbankieren... persoonlijk advies in kantoor

2 aantrekkelijke spaarrekeningen

vragen

Klik op '**Belfius-kaartlezer software downloaden**'.


Particulieren Jongeren Private Professioneel Public & Social Corporate Over Belfius

Belfius

Producten Sleutelmomenten Zelf bankieren Vragen & Contact

Word klant Aanmelden

Installatie van de Belfius-kaartlezer



Software downloaden

Vooraleer u uw Belfius-kaartlezer via de USB-kabel kunt gebruiken, moet u eerst de VASCO-software downloaden en installeren. Sluit pas uw kaartlezer via de USB-kabel aan na de voltooiing van de installatie.

Belfius-kaartlezer software downloaden

De voordelen van het aanmelden via USB-kabel

- ✓ **Snel.** Wij sturen alles naar uw kaartlezer. U hoeft niets meer in te voeren.
- ✓ **Makkelijk.** Het enige wat u moet doen is de doorgestuurd gegevens bevestigen en uw geheime code invoeren.
- ✓ **Milieuvriendelijk.** U gebruikt geen batterijen meer.

Nog ge... bij Belf... Kies vo... Pulse S... 25 eur... Vraag B... Belfius

25% korting op de i... van alle fondsen... uitzondering van pen... vanaf 01 januari 2016... maart 2015.

En indien u intekent v... Direct Net krijgt u eer... korting van 10% op... verminderde instapko

ONTDEK ONS FONDS...

ONZE MOOISTE... RESULTATEN... N OVER U.

wat onze... betekent.

t met de gratis... pulse-rekening... ang 10 euro

1 online... zichtrekening + bankkaart... mobile apps en internetbankieren... persoonlijk advies in kantoor

2 aantrekkelijke spaarrekeningen

envragen

De Belfius-kaartlezer software installeren

Klik in de linkeronderhoek van uw scherm op '**Digipass Native Bridge (digipass-nativebridge-installer.exe)**' om de software te installeren.



Vervolgens klikt u op de knop '**Uitvoeren/Run**'.



Om de software te installeren, vinkt u het vak voor de zin '**Ik ga akkoord met de licentievoorzwaarden/I agree to the licence terms and conditions**' aan. Klik vervolgens op de knop '**Installeren/Install**'.

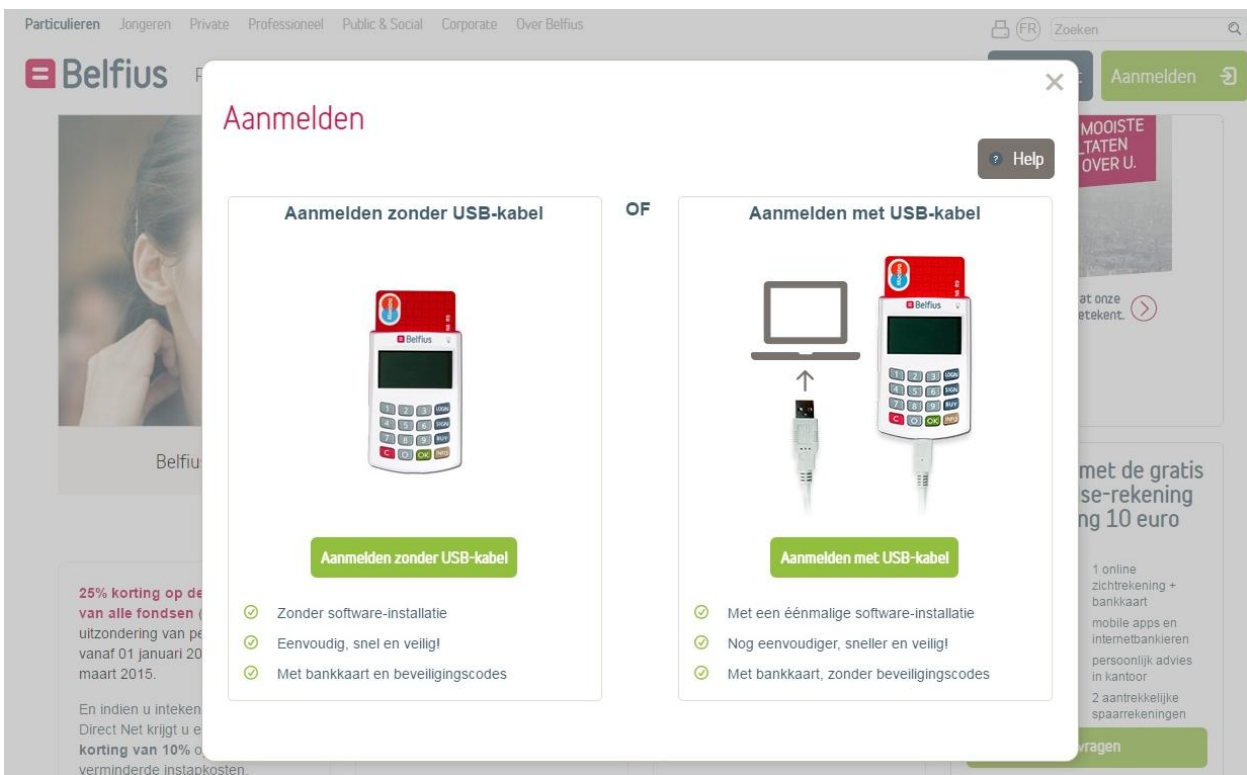


Nadat de software geïnstalleerd is, klikt u op de knop '**Sluiten/Close**' en sluit u alle openstaande schermen van Google Chrome via het kruis in de rechterbovenhoek.

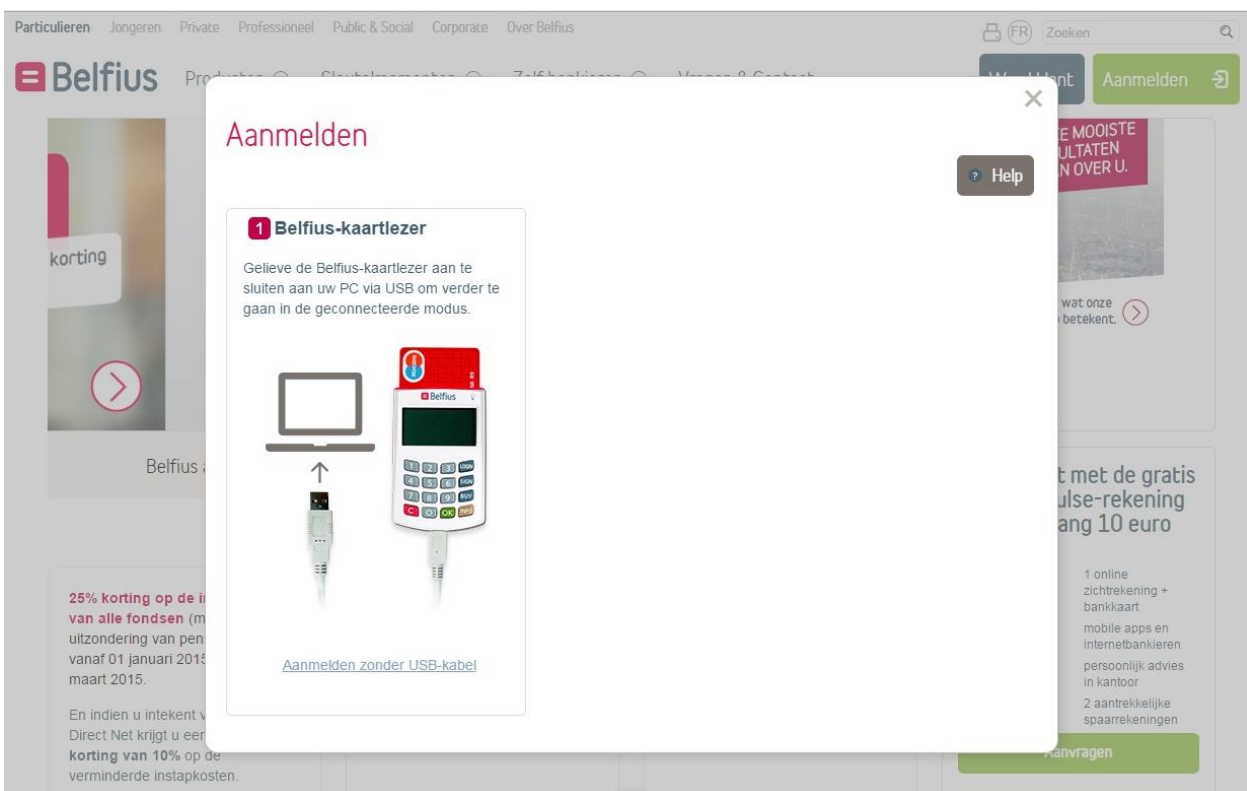
Aanmelden met de Belfius-kaartlezer

Surf naar <https://www.belfius.be>.

Klik rechts bovenaan uw scherm op de groene knop '**Aanmelden**'. Vervolgens kiest u voor '**Aanmelden met USB-kabel**'.



Verbind de Belfius-kaartlezer met de computer, aan de hand van de USB-kabel die u ontving, en plaats uw bankkaart in de Belfius-kaartlezer.



Geef op de Belfius-kaartlezer uw **pincode** in en druk op de toets 'OK'. U bent nu aangemeld in Belfius Direct Net.