

Introduction

Le présent document d'information est établi conformément, à l'article 173, §2 de l'A.R. du 12 Novembre 2012 relatif aux organismes de placement collectif qui répondent aux conditions de la directive 2009/65/CE (« l'A.R. du 12 Novembre 2012 » - « l'A.R. 2012 »),
L'attention des investisseurs est attirée sur le fait que le présent document d'information concerne une fusion transfrontalière.

Identification du type de restructuration et de l'/des organisme(s) de placement collectif concerné(s) et procédure d'approbation

Identification de l'/des organisme(s) de placement concerné(s)

Ce projet de fusion concerne d'une part

« Candriam Sustainable, SICAV de droit belge », société d'investissement à capital variable (SICAV), Organisme de placement collectif public à compartiments multiples à nombre variable de parts en Valeurs Mobilières (OPCVM), ayant son siège social à Bruxelles (1000 Bruxelles), Avenue des Arts, 57, et le numéro d'entreprise 0471.368.431 / RPM Bruxelles. La SICAV a opté pour des placements répondant aux conditions de la Directive 2009/65/CE et est régie, en ce qui concerne son fonctionnement et ses placements, par la Loi du 3 août 2012 relative aux organismes de placement collectif qui répondent aux conditions de la Directive 2009/65/CE et aux organismes de placement en créances, et par l'A.R. 2012.

La « Sicav belge » ;

Et d'autre part

« Candriam Sustainable », SICAV de droit luxembourgeois, société d'investissement à capital variable (SICAV), ayant son siège social 5, Allée Scheffer, L-2520 Luxembourg, R.C.S. Luxembourg B-202950, inscrite sur la liste officielle des organismes de placement collectif conformément à la partie I de la loi luxembourgeoise du 17 décembre 2010 concernant les organismes de placement collectif et remplit les conditions fixées par la directive européenne 2009/65/CE telle que modifiée.

La « Sicav luxembourgeoise ».

Identification de la restructuration

La présente restructuration prend la forme d'une fusion transfrontalière, telle que visée à l'article 160, 4° A.R. 2012, et se présente comme suit; fusion du compartiment à absorber de la Sicav belge par absorption au sein du compartiment absorbant correspondant de la Sicav luxembourgeoise selon les modalités ci-dessous, à savoir :

<i>Compartiment à absorber (Sicav belge)</i>	<i>Compartiment absorbant (Sicav luxembourgeoise)</i>
Candriam Sustainable Euro Bonds C Cap. (BE0943336116)	Candriam Sustainable Bond Euro C Cap. (LU1313769447)
Candriam Sustainable Euro Bonds C Dis. (BE0943335100)	Candriam Sustainable Bond Euro C Dis. (LU1313769520)
Candriam Sustainable Euro Bonds I Cap. (BE6226281457)	Candriam Sustainable Bond Euro I Cap. (LU1313769793)
Candriam Sustainable Euro Bonds I Dis. (BE6226279436)	Candriam Sustainable Bond Euro I Dis. (LU1313769959)
Candriam Sustainable Euro Bonds R Cap. (BE6253583908)	Candriam Sustainable Bond Euro R Cap. (LU1313770023)
Candriam Sustainable Euro Bonds R2 Cap. (BE6286553803)	Candriam Sustainable Bond Euro R2 Cap. (LU1720116919)
Candriam Sustainable Euro Bonds R2 Dis. (BE6286554819)	Candriam Sustainable Bond Euro R2 Dis. (LU1720117057)
Candriam Sustainable Euro Bonds Y Cap. (BE6226278420)	Candriam Sustainable Bond Euro C Cap. (LU1313769447)
Candriam Sustainable Euro Bonds Z Cap. (BE6286555824)	Candriam Sustainable Bond Euro Z Cap. (LU1313770379)
Candriam Sustainable Euro Bonds Z Dis. (BE6286556830)	Candriam Sustainable Bond Euro Z Dis. (LU1434521230)
Candriam Sustainable Euro Corporate Bonds C Cap. (BE0945493345)	Candriam Sustainable Bond Euro Corporate C Cap. (LU1313770452)
Candriam Sustainable Euro Corporate Bonds C Dis. (BE0945492339)	Candriam Sustainable Bond Euro Corporate C Dis. (LU1313770536)
Candriam Sustainable Euro Corporate Bonds I Cap. (BE0948755955)	Candriam Sustainable Bond Euro Corporate I Cap. (LU1313770619)
Candriam Sustainable Euro Corporate Bonds I Dis. (BE6226282463)	Candriam Sustainable Bond Euro Corporate I Dis. (LU1313770700)
Candriam Sustainable Euro Corporate Bonds L Cap. (BE6226283479)	Candriam Sustainable Bond Euro Corporate C Cap. (LU1313770452)
Candriam Sustainable Euro Corporate Bonds R Cap. (BE6253584914)	Candriam Sustainable Bond Euro Corporate R Cap. (LU1313770882)
Candriam Sustainable Euro Corporate Bonds R2 Cap. (BE6286557846)	Candriam Sustainable Bond Euro Corporate R2 Cap. (LU1720117487)
Candriam Sustainable Euro Corporate Bonds R2 Dis. (BE6286558851)	Candriam Sustainable Bond Euro Corporate R2 Dis. (LU1720117560)
Candriam Sustainable Euro Corporate Bonds Z Cap. (BE6286559867)	Candriam Sustainable Bond Euro Corporate Z Cap. (LU1313771005)
Candriam Sustainable Euro Corporate Bonds Z Dis. (BE6286560873)	Candriam Sustainable Bond Euro Corporate Z Dis. (LU1434521743)
Candriam Sustainable Euro Short Term Bonds C Cap. (BE0945490317)	Candriam Sustainable Bond Euro Short Term C Cap. (LU1434521826)
Candriam Sustainable Euro Short Term Bonds C Dis. (BE0945489301)	Candriam Sustainable Bond Euro Short Term C Dis. (LU1434522048)
Candriam Sustainable Euro Short Term Bonds I Cap. (BE0948754941)	Candriam Sustainable Bond Euro Short Term I Cap. (LU1434522477)
Candriam Sustainable Euro Short Term Bonds R Cap. (BE6253597072)	Candriam Sustainable Bond Euro Short Term R Cap. (LU1434522634)
Candriam Sustainable Euro Short Term Bonds R2 Cap. (BE6286561889)	Candriam Sustainable Bond Euro Short Term R2 Cap. (LU1720117727)
Candriam Sustainable Euro Short Term Bonds R2 Dis. (BE6286562895)	Candriam Sustainable Bond Euro Short Term R2 Dis. (LU1720117990)

Candriam Sustainable Euro Short Term Bonds Z Cap. (BE6286563901)	Candriam Sustainable Bond Euro Short Term Z Cap. (LU1434522808)
Candriam Sustainable Euro Short Term Bonds Z Dis. (BE6286564917)	Candriam Sustainable Bond Euro Short Term Z Dis. (LU1434522980)
Candriam Sustainable World Bonds C Cap. (BE0945478197)	Candriam Sustainable Bond Global C Cap. (LU1434523012)
Candriam Sustainable World Bonds C Dis. (BE0945477181)	Candriam Sustainable Bond Global C Dis. (LU1434523103)
Candriam Sustainable World Bonds I Cap. (BE0948752929)	Candriam Sustainable Bond Global I Cap. (LU1434523285)
Candriam Sustainable World Bonds R Cap. (BE6253608184)	Candriam Sustainable Bond Global R Cap. (LU1434523442)
Candriam Sustainable World Bonds R2 Cap. (BE6286583131)	Candriam Sustainable Bond Global R2 Cap. (LU1720118295)
Candriam Sustainable World Bonds R2 Dis. (BE6286584147)	Candriam Sustainable Bond Global R2 Dis. (LU1720118022)
Candriam Sustainable World Bonds Z Cap. (BE6286585151)	Candriam Sustainable Bond Global Z Cap. (LU1434523798)
Candriam Sustainable World Bonds Z Dis. (BE6286586167)	Candriam Sustainable Bond Global Z Dis. (LU1434523871)
Candriam Sustainable Europe C Cap. (BE0173540072)	Candriam Sustainable Equity Europe C Cap. (LU1313771856)
Candriam Sustainable Europe C Dis. (BE0945310457)	Candriam Sustainable Equity Europe C Dis. (LU1313771930)
Candriam Sustainable Europe I Cap. (BE6226284485)	Candriam Sustainable Equity Europe I Cap. (LU1313772078)
Candriam Sustainable Europe I Dis. (BE6226285490)	Candriam Sustainable Equity Europe C Dis. (LU1313771930)
Candriam Sustainable Europe R Cap. (BE6253598088)	Candriam Sustainable Equity Europe R Cap. (LU1313772151)
Candriam Sustainable Europe R2 Cap. (BE6286565922)	Candriam Sustainable Equity Europe R2 Cap. (LU1720118709)
Candriam Sustainable Europe R2 Dis. (BE6286567944)	Candriam Sustainable Equity Europe R2 Dis. (LU1720118964)
Candriam Sustainable Europe Z Cap. (BE6286568959)	Candriam Sustainable Equity Europe Z Cap. (LU1313772318)
Candriam Sustainable Europe Z Dis. (BE6286569965)	Candriam Sustainable Equity Europe Z Dis. (LU1434525819)
Candriam Sustainable North America C Cap. (BE0173901779)	Candriam Sustainable Equity US C Cap. (LU2227857070)
Candriam Sustainable North America C Dis. (BE0945318534)	Candriam Sustainable Equity US C Dis. (LU2227857153)
Candriam Sustainable North America I Cap. (BE0948753935)	Candriam Sustainable Equity US I Cap. (LU2227857401)
Candriam Sustainable North America I Dis. (BE6274046869)	Candriam Sustainable Equity US I Dis. (LU2227857583)
Candriam Sustainable North America R Cap. (BE6253606162)	Candriam Sustainable Equity US R Cap. (LU2227858128)
Candriam Sustainable North America R Cap. (BE6260800329)	Candriam Sustainable Equity US R Cap. (LU2227858474)
Candriam Sustainable North America R2 Cap. (BE6286570971)	Candriam Sustainable Equity US R2 Cap. (LU2227858987)
Candriam Sustainable North America R2 Dis. (BE6286571011)	Candriam Sustainable Equity US R2 Dis. (LU2227859019)
Candriam Sustainable North America Z Cap. (BE6286572027)	Candriam Sustainable Equity US Z Cap. (LU2227859522)
Candriam Sustainable North America Z Dis. (BE6286574049)	Candriam Sustainable Equity US Z Dis. (LU2227859795)
Candriam Sustainable Pacific C Cap. (BE0174191768)	Candriam Sustainable Equity Pacific C Cap. (LU1434526460)
Candriam Sustainable Pacific C Dis. (BE0945054808)	Candriam Sustainable Equity Pacific C Dis. (LU1434526544)
Candriam Sustainable Pacific I Cap. (BE0948756961)	Candriam Sustainable Equity Pacific I Cap. (LU1434526627)
Candriam Sustainable Pacific R Cap. (BE6253607178)	Candriam Sustainable Equity Pacific R Cap. (LU1434526890)
Candriam Sustainable Pacific R Cap. (BE6260792245)	Candriam Sustainable Equity Pacific R Cap. (LU1434526973)
Candriam Sustainable Pacific R2 Cap. (BE6286575053)	Candriam Sustainable Equity Pacific R2 Cap. (LU1720120515)
Candriam Sustainable Pacific R2 Dis. (BE6286576069)	Candriam Sustainable Equity Pacific R2 Dis. (LU1720120788)
Candriam Sustainable Pacific Z Cap. (BE6286577075)	Candriam Sustainable Equity Pacific Z Cap. (LU1434527278)
Candriam Sustainable Pacific Z Dis. (BE6286578081)	Candriam Sustainable Equity Pacific Z Dis. (LU1434527351)
Candriam Sustainable World C Cap. (BE0946893766)	Candriam Sustainable Equity World C Cap. (LU1434527435)
Candriam Sustainable World C Dis. (BE0946892750)	Candriam Sustainable Equity World C Dis. (LU1434527518)
Candriam Sustainable World I Cap. (BE6226272365)	Candriam Sustainable Equity World I Cap. (LU1434527781)
Candriam Sustainable World I Dis. (BE6226276408)	Candriam Sustainable Equity World I Dis. (LU1434527864)
Candriam Sustainable World R2 Cap. (BE6286579097)	Candriam Sustainable Equity World R2 Cap. (LU1720121166)
Candriam Sustainable World R2 Dis. (BE6286580103)	Candriam Sustainable Equity World R2 Dis. (LU1720121323)
Candriam Sustainable World Z Cap. (BE6286581119)	Candriam Sustainable Equity World Z Cap. (LU1434528839)
Candriam Sustainable World Z Dis. (BE6286582125)	Candriam Sustainable Equity World Z Dis. (LU1434528912)

Sous réserve de l'approbation de la fusion, constatation de la dissolution sans liquidation du compartiment à absorber.

Procédure d'approbation

La proposition de fusion sera soumise à l'approbation de l'assemblée générale (AGE) de chaque compartiment à absorber qui se tiendra le 09/07/2021. Pour être approuvée, la proposition de fusion doit récolter un vote favorable représentant au moins les trois quarts des votes exprimés à l'assemblée. Toute action entière donne droit à une voix lorsque les actions sont de valeur égale. Lorsque les actions sont de valeur inégale, toute action entière confère de plein droit un nombre de voix proportionnel à la partie du capital qu'elle représente, en comptant pour une voix l'action représentant la quotité la plus faible; il n'est pas tenu compte des fractions de voix.

Les investisseurs désireux de participer à l'AGE sont priés de se conformer aux prescriptions statutaires.

Les investisseurs sont informés que l'approbation de la fusion par le compartiment absorbant résultera d'une décision du Conseil d'administration de Candriam Sustainable (la Sicav luxembourgeoise).

Contexte et motivation de la restructuration

La fusion s'inscrit dans une optique de revue stratégique de la gamme de fonds de Candriam et de rationalisation de la gamme des produits offerts aux investisseurs.

Politiques de placement (principaux actifs traités tels que mentionnés dans les informations clés pour l'investisseur exactes et à jour le jour de la présente publication)

SICAV BELGE	SICAV LUXEMBOURGEOISE
Candriam Sustainable Euro Bonds	Candriam Sustainable Bond Euro
Obligations et autres titres de créance libellés en euro et émis par tous types d'émetteurs notés au minimum BBB-/Baa3 (ou équivalent) à l'acquisition par une des agences de notation.	Les obligations et autres titres de créance libellés en euros, émis par des acteurs du secteur privé (sociétés) et du secteur public (gouvernements, organisations internationales et supranationales, etc.) et notés au moins BBB-/Baa3 (ou une note équivalente) par une agence de notation (soit des émissions réputées de bonne qualité) ou considérés comme équivalents par la Société de Gestion.
Candriam Sustainable Euro Corporate Bonds	Candriam Sustainable Bond Euro Corporate
Obligations et autres titres de créance libellés en euro et émis par des sociétés notées au minimum BBB-/Baa3 (ou équivalent) par une des agences de notation.	Les obligations et autres titres de créance libellés en euros, émis par des acteurs du secteur privé (sociétés) et notés au moins BBB-/Baa3 (ou une note équivalente) par une agence de notation (soit des émissions réputées de bonne qualité) ou considérés comme équivalents par la Société de Gestion.
Candriam Sustainable Euro Short Term Bonds	Candriam Sustainable Bond Euro Short Term
Obligations et autres titres de créance libellés en euro et émis par tous types d'émetteurs notés au minimum BBB-/Baa3 (ou équivalent) par une des agences de notation.	Les obligations et autres titres de créance libellés en euros, émis par des acteurs du secteur privé (sociétés) et du secteur public (gouvernements, organisations internationales et supranationales, etc.), principalement le segment des échéances à court terme, et notés au moins BBB-/Baa3 (ou une note équivalente) par une agence de notation (soit des émissions réputées de bonne qualité) ou considérés comme équivalents par la Société de Gestion.
Candriam Sustainable World Bonds	Candriam Sustainable Bond Global
Obligations et autres titres de créance de tous types d'émetteurs des marchés mondiaux notés au minimum BBB-/Baa3 (ou équivalent) à l'acquisition par une des agences de notation.	Les obligations et autres titres de créance émis par tout type d'émetteurs sur les marchés obligataires mondiaux, et notés au moins BBB-/Baa3 (ou une note équivalente), lors de leur acquisition, par une agence de notation.
Candriam Sustainable Europe	Candriam Sustainable Equity Europe
Actions de sociétés opérant en Europe.	Actions de sociétés ayant leur siège social et/ou leurs activités principales en Europe.
Candriam Sustainable North America	Candriam Sustainable Equity US
Actions de sociétés opérant en Amérique du Nord.	Actions de sociétés ayant leur siège social et/ou leurs activités principales aux États-Unis d'Amérique.
Candriam Sustainable Pacific	Candriam Sustainable Equity Pacific
Actions de sociétés opérant dans la zone "Pacific", soit essentiellement Japon, Singapour, Hong Kong, Nouvelle Zélande, Australie.	Actions de sociétés ayant leur siège social et/ou leurs activités principales dans la région « Pacifique » (essentiellement Japon, Singapour, Hong Kong, Nouvelle-Zélande et Australie).
Candriam Sustainable World	Candriam Sustainable Equity World
Actions de sociétés opérant dans un ou plusieurs pays membre de l'Organisation de Coopération et de Développement Economique.	Actions de sociétés ayant leur siège social et/ou leurs activités principales partout dans le monde.

Rééquilibrage du portefeuille du fonds à absorber avant la restructuration

En vue de la réalisation de la restructuration, le compartiment absorbé pourra rééquilibrer son portefeuille de façon à détenir des actifs en ligne avec la politique de placement du compartiment absorbant avant la restructuration. Concrètement, le gérant pourra vendre des titres en portefeuille qui ne respectent pas la politique de placement du compartiment absorbant et acheter des titres qui respectent cette politique.

Vu que les politiques de placement absorbé/absorbant sont similaire, le gérant ne devrait en principe pas faire usage de cette faculté.

Profil de risque

L'investisseur est invité à prendre connaissance des indicateurs de risque et de rendement tels que mentionnés dans les informations clés pour l'investisseur exactes et à jour à la date de la présente documentation :

Indicateur synthétique de risque et de rendement

Compartiment à absorber (sicav belge)	Indicateur	Compartiment absorbant (sicav luxembourgeoise)	Indicateur
Candriam Sustainable Euro Bonds	3	Candriam Sustainable Bond Euro	3
Candriam Sustainable Euro Corporate Bonds	3	Candriam Sustainable Bond Euro Corporate	3
Candriam Sustainable Euro Short Term Bonds	2	Candriam Sustainable Bond Euro Short Term	2
Candriam Sustainable World Bonds	3	Candriam Sustainable Bond Global	3
Candriam Sustainable Europe	6	Candriam Sustainable Equity Europe	6
Candriam Sustainable North America	6	Candriam Sustainable Equity US	5
Candriam Sustainable Pacific	6	Candriam Sustainable Equity Pacific	6
Candriam Sustainable World	6	Candriam Sustainable Equity World	6

Risques importants suivants qui ne sont pas nécessairement adéquatement pris en compte par l'indicateur

Sicav belge	Sicav luxembourgeoise
Candriam Sustainable Euro Bonds <ul style="list-style-type: none"> - Risque de crédit: le fonds est soumis au risque de défaillance d'un émetteur dans sa capacité à honorer le paiement de coupons et/ou à rembourser le montant emprunté. - Risque de contrepartie: le fonds pouvant utiliser des produits dérivés de gré à gré, ces produits peuvent représenter un risque de contrepartie, soit l'incapacité de celle-ci à honorer ses engagements à l'égard du fonds. Ce risque de contrepartie peut éventuellement être partiellement ou totalement couvert par la réception de sûretés. - Risque lié aux produits financiers dérivés: leur utilisation comporte un risque lié à leurs sous-jacents et peut accentuer des mouvements de baisse via l'effet levier qui en découle. En cas de stratégie de couverture, celle-ci peut ne pas être parfaite. Certains dérivés peuvent être complexes à valoriser dans des conditions de marché exceptionnelles. - Risque de liquidité: le fonds peut investir dans des valeurs et/ou des segments de marché qui peuvent s'avérer moins liquides, en particulier dans certaines circonstances de marché, avec pour conséquence que des titres ne puissent être liquidés rapidement à des prix raisonnables. - Risque d'inflation: augmentation (ou diminution) généralisée du coût de la vie pouvant impacter négativement la valeur nette d'inventaire. 	Candriam Sustainable Bond Euro <ul style="list-style-type: none"> - Risque de crédit: le fonds est soumis au risque de défaillance d'un émetteur dans sa capacité à honorer le paiement de coupons et/ou à rembourser le montant emprunté. Ce risque est d'autant plus important que le fonds peut intervenir sur la dette à haut rendement dont les émetteurs sont réputés à risque. - Risque lié aux instruments financiers dérivés: leur utilisation comporte un risque lié à leurs sous-jacents et peut accentuer des mouvements de baisse via l'effet levier qui en découle. En cas de stratégie de couverture, celle-ci peut ne pas être parfaite. Certains dérivés peuvent être complexes à valoriser dans des conditions de marché exceptionnelles. - Risque de liquidité: le fonds peut investir dans des valeurs et/ou des segments de marché qui peuvent s'avérer moins liquides, en particulier dans certaines circonstances de marché, avec pour conséquence que des titres ne puissent être liquidés rapidement à des prix raisonnables.
Candriam Sustainable Euro Corporate Bonds <ul style="list-style-type: none"> - Risque de crédit: le fonds est soumis au risque de défaillance d'un émetteur dans sa capacité à honorer le paiement de coupons et/ou à rembourser le montant emprunté. - Risque de contrepartie: le fonds pouvant utiliser des produits dérivés de gré à gré, ces produits peuvent représenter un risque de contrepartie, soit l'incapacité de celle-ci à honorer ses engagements à l'égard du fonds. Ce risque de contrepartie peut éventuellement être partiellement ou totalement couvert par la réception de sûretés. - Risque lié aux produits financiers dérivés: leur utilisation comporte un risque lié à leurs sous-jacents et peut accentuer des mouvements de baisse via l'effet levier qui en découle. En cas de stratégie de couverture, celle-ci peut ne pas être parfaite. Certains dérivés peuvent être complexes à valoriser dans des conditions de marché exceptionnelles. - Risque de liquidité: le fonds peut investir dans des valeurs et/ou des segments de marché qui peuvent s'avérer moins liquides, en particulier dans certaines circonstances de marché, avec pour conséquence que des titres ne puissent être liquidés rapidement à des prix raisonnables. - Risque d'inflation: augmentation (ou diminution) généralisée du coût de la vie pouvant impacter négativement la valeur nette d'inventaire. 	Candriam Sustainable Bond Euro Corporate <ul style="list-style-type: none"> - Risque de crédit: le fonds est soumis au risque de défaillance d'un émetteur dans sa capacité à honorer le paiement de coupons et/ou à rembourser le montant emprunté. Ce risque est d'autant plus important que le fonds peut intervenir sur la dette à haut rendement dont les émetteurs sont réputés à risque. - Risque lié aux instruments financiers dérivés: leur utilisation comporte un risque lié à leurs sous-jacents et peut accentuer des mouvements de baisse via l'effet levier qui en découle. En cas de stratégie de couverture, celle-ci peut ne pas être parfaite. Certains dérivés peuvent être complexes à valoriser dans des conditions de marché exceptionnelles. - Risque de liquidité: le fonds peut investir dans des valeurs et/ou des segments de marché qui peuvent s'avérer moins liquides, en particulier dans certaines circonstances de marché, avec pour conséquence que des titres ne puissent être liquidés rapidement à des prix raisonnables.
Candriam Sustainable Euro Short Term Bonds <ul style="list-style-type: none"> - Risque de crédit: le fonds est soumis au risque de défaillance d'un émetteur dans sa capacité à honorer le paiement de coupons et/ou à rembourser le montant emprunté. - Risque de contrepartie: le fonds pouvant utiliser des produits dérivés de gré à gré, ces produits peuvent représenter un risque de contrepartie, soit l'incapacité de celle-ci à honorer ses engagements à l'égard du fonds. Ce risque de contrepartie peut éventuellement être partiellement ou totalement couvert par la réception de sûretés. - Risque lié aux produits financiers dérivés: leur utilisation comporte un risque lié à leurs sous-jacents et peut accentuer des mouvements de baisse via l'effet levier qui en découle. En cas de stratégie de couverture, celle-ci peut ne pas être parfaite. Certains dérivés peuvent être complexes à valoriser dans des conditions de marché exceptionnelles. - Risque de liquidité: le fonds peut investir dans des valeurs et/ou des segments de marché qui peuvent s'avérer moins liquides, en particulier dans certaines circonstances de marché, avec pour conséquence que des titres ne puissent être liquidés rapidement à des prix raisonnables. - Risque d'inflation: augmentation (ou diminution) généralisée du coût de la vie pouvant impacter négativement la valeur nette d'inventaire. 	Candriam Sustainable Bond Euro Short Term <ul style="list-style-type: none"> - Risque de crédit: le fonds est soumis au risque de défaillance d'un émetteur dans sa capacité à honorer le paiement de coupons et/ou à rembourser le montant emprunté. Ce risque est d'autant plus important que le fonds peut intervenir sur la dette à haut rendement dont les émetteurs sont réputés à risque. - Risque de contrepartie: le fonds pouvant utiliser des produits dérivés de gré à gré, ces produits peuvent représenter un risque de contrepartie, soit l'incapacité de celle-ci à honorer ses engagements à l'égard du fonds. Ce risque de contrepartie peut éventuellement être partiellement ou totalement couvert par la réception de sûretés. - Risque lié aux instruments financiers dérivés: leur utilisation comporte un risque lié à leurs sous-jacents et peut accentuer des mouvements de baisse via l'effet levier qui en découle. En cas de stratégie de couverture, celle-ci peut ne pas être parfaite. Certains dérivés peuvent être complexes à valoriser dans des conditions de marché exceptionnelles.

Candriam Sustainable World Bonds	Candriam Sustainable Bond Global
<ul style="list-style-type: none"> · Risque de crédit: le fonds est soumis au risque de défaillance d'un émetteur dans sa capacité à honorer le paiement de coupons et/ou à rembourser le montant emprunté. · Risque de contrepartie: le fonds pouvant utiliser des produits dérivés de gré à gré, ces produits peuvent représenter un risque de contrepartie, soit l'incapacité de celle-ci à honorer ses engagements à l'égard du fonds. Ce risque de contrepartie peut éventuellement être partiellement ou totalement couvert par la réception de sûretés. · Risque de change: fluctuation favorable ou défavorable d'une autre devise dans laquelle des actifs sont libellés par rapport à une devise de référence. · Risque lié aux produits financiers dérivés: leur utilisation comporte un risque lié à leurs sous-jacents et peut accentuer des mouvements de baisse via l'effet levier qui en découle. En cas de stratégie de couverture, celle-ci peut ne pas être parfaite. Certains dérivés peuvent être complexes à valoriser dans des conditions de marché exceptionnelles. · Risque de liquidité: le fonds peut investir dans des valeurs et/ou des segments de marché qui peuvent s'avérer moins liquides, en particulier dans certaines circonstances de marché, avec pour conséquence que des titres ne puissent être liquidés rapidement à des prix raisonnables. · Risque d'inflation: augmentation (ou diminution) généralisée du coût de la vie pouvant impacter négativement la valeur nette d'inventaire. 	<ul style="list-style-type: none"> · Risque de crédit: le fonds est soumis au risque de défaillance d'un émetteur dans sa capacité à honorer le paiement de coupons et/ou à rembourser le montant emprunté. Ce risque est d'autant plus important que le fonds peut intervenir sur la dette à haut rendement dont les émetteurs sont réputés à risque. · Risque de contrepartie: le fonds pouvant utiliser des produits dérivés de gré à gré, ces produits peuvent représenter un risque de contrepartie, soit l'incapacité de celle-ci à honorer ses engagements à l'égard du fonds. Ce risque de contrepartie peut éventuellement être partiellement ou totalement couvert par la réception de sûretés. · Risque lié aux instruments financiers dérivés: leur utilisation comporte un risque lié à leurs sous-jacents et peut accentuer des mouvements de baisse via l'effet levier qui en découle. En cas de stratégie de couverture, celle-ci peut ne pas être parfaite. Certains dérivés peuvent être complexes à valoriser dans des conditions de marché exceptionnelles.
Candriam Sustainable Europe	Candriam Sustainable Equity Europe
<ul style="list-style-type: none"> · Risque de change: fluctuation favorable ou défavorable d'une autre devise dans laquelle des actifs sont libellés par rapport à une devise de référence. 	<ul style="list-style-type: none"> · Néant
Candriam Sustainable North America	Candriam Sustainable Equity US
<ul style="list-style-type: none"> · Risque de change: fluctuation favorable ou défavorable d'une autre devise dans laquelle des actifs sont libellés par rapport à une devise de référence. · Risque de modèle: la sélection des valeurs entrant dans la composition du fonds est essentiellement effectuée au moyen de modèles quantitatifs. Un risque existe que ceux-ci soient moins efficaces voire présentent des lacunes dans certaines circonstances spécifiques de marché. 	<ul style="list-style-type: none"> · Risque de modèle: la sélection des valeurs entrant dans la composition du fonds est essentiellement effectuée au moyen de modèles quantitatifs. Un risque existe que ceux-ci soient moins efficaces voire présentent des lacunes dans certaines circonstances spécifiques de marché.
Candriam Sustainable Pacific	Candriam Sustainable Equity Pacific
<ul style="list-style-type: none"> · Risque de change: fluctuation favorable ou défavorable d'une autre devise dans laquelle des actifs sont libellés par rapport à une devise de référence. · Risque de modèle: la sélection des valeurs entrant dans la composition du fonds est essentiellement effectuée au moyen de modèles quantitatifs. Un risque existe que ceux-ci soient moins efficaces voire présentent des lacunes dans certaines circonstances spécifiques de marché. 	<ul style="list-style-type: none"> · Risque de modèle: la sélection des valeurs entrant dans la composition du fonds est essentiellement effectuée au moyen de modèles quantitatifs. Un risque existe que ceux-ci soient moins efficaces voire présentent des lacunes dans certaines circonstances spécifiques de marché.
Candriam Sustainable World	Candriam Sustainable Equity World
<ul style="list-style-type: none"> · Risque de change: fluctuation favorable ou défavorable d'une autre devise dans laquelle des actifs sont libellés par rapport à une devise de référence. · Risque de modèle: la sélection des valeurs entrant dans la composition du fonds est essentiellement effectuée au moyen de modèles quantitatifs. Un risque existe que ceux-ci soient moins efficaces voire présentent des lacunes dans certaines circonstances spécifiques de marché. 	<ul style="list-style-type: none"> · Risque de modèle: la sélection des valeurs entrant dans la composition du fonds est essentiellement effectuée au moyen de modèles quantitatifs. Un risque existe que ceux-ci soient moins efficaces voire présentent des lacunes dans certaines circonstances spécifiques de marché.

Il n'y a pas de risque de dilution de performance.

Frais

L'investisseur est invité à prendre connaissance de la comparaison des frais, honoraires et commissions établis sur la base des montants indiqués dans les informations clés pour l'investisseur exactes et à jour à la date de la présente documentation :

Compartiment à absorber / Type (Sicav belge)	Frais courants	Entrée (Max .)	Sortie	Compartiment absorbant/ Classe / Type (Sicav luxembourgeoise)	Frais courants	Entrée	Sortie
Candriam Sustainable Euro Bonds C Cap.	0.94%	2.5%	-	Candriam Sustainable Bond Euro C Cap.	0.82%	3.5%	-
Candriam Sustainable Euro Bonds C Dis.	0.94%	2.5%	-	Candriam Sustainable Bond Euro C Dis.	0.83%	3.5%	-
Candriam Sustainable Euro Bonds I Cap.	0.37%	-	-	Candriam Sustainable Bond Euro I Cap.	0.41%	-	-
Candriam Sustainable Euro Bonds I Dis.	0.37%	-	-	Candriam Sustainable Bond Euro I Dis.	0.41%	-	-
Candriam Sustainable Euro Bonds R Cap.	0.64%	2.5%	-	Candriam Sustainable Bond Euro R Cap.	0.49%	3.5%	-
Candriam Sustainable Euro Bonds R2 Cap.	0.47%	-	-	Candriam Sustainable Bond Euro R2 Cap.	0.36%	3.5%	-
Candriam Sustainable Euro Bonds R2 Dis.	0.49%	-	-	Candriam Sustainable Bond Euro R2 Dis.	0.36%	3.5%	-
Candriam Sustainable Euro Bonds Y Cap.	1.49%	-	-	Candriam Sustainable Bond Euro C Cap.	0.82%	3.5%	-
Candriam Sustainable Euro Bonds Z Cap.	0.17%	-	-	Candriam Sustainable Bond Euro Z Cap.	0.11%	-	-
Candriam Sustainable Euro Bonds Z Dis.	0.17%	-	-	Candriam Sustainable Bond Euro Z Dis.	0.11%	-	-
Candriam Sustainable Euro Corporate Bonds C Cap.	1.01%	2.5%	-	Candriam Sustainable Bond Euro Corporate C	0.81%	3.5%	-

				Cap.			
Candriam Sustainable Euro Corporate Bonds C Dis.	1.01%	2.5%	-	Candriam Sustainable Bond Euro Corporate C Dis.	0.9%	3.5%	-
Candriam Sustainable Euro Corporate Bonds I Cap.	0.55%	-	-	Candriam Sustainable Bond Euro Corporate I Cap.	0.41%	-	-
Candriam Sustainable Euro Corporate Bonds I Dis.	0.55%	-	-	Candriam Sustainable Bond Euro Corporate I Dis.	0.41%	-	-
Candriam Sustainable Euro Corporate Bonds L Cap.	1.05%	2.5%	-	Candriam Sustainable Bond Euro Corporate C Cap.	0.81%	3.5%	-
Candriam Sustainable Euro Corporate Bonds R Cap.	0.71%	2.5%	-	Candriam Sustainable Bond Euro Corporate R Cap.	0.59%	3.5%	-
Candriam Sustainable Euro Corporate Bonds R2 Cap.	0.57%	-	-	Candriam Sustainable Bond Euro Corporate R2 Cap.	0.36%	3.5%	-
Candriam Sustainable Euro Corporate Bonds R2 Dis.	0.57%	-	-	Candriam Sustainable Bond Euro Corporate R2 Dis.	0.36%	3.5%	-
Candriam Sustainable Euro Corporate Bonds Z Cap.	0.25%	-	-	Candriam Sustainable Bond Euro Corporate Z Cap.	0.11%	-	-
Candriam Sustainable Euro Corporate Bonds Z Dis.	0.25%	-	-	Candriam Sustainable Bond Euro Corporate Z Dis.	0.11%	-	-
Candriam Sustainable Euro Short Term Bonds C Cap.	0.78%	2.5%	-	Candriam Sustainable Bond Euro Short Term C Cap.	0.61%	3.5%	-
Candriam Sustainable Euro Short Term Bonds C Dis.	0.77%	2.5%	-	Candriam Sustainable Bond Euro Short Term C Dis.	0.61%	3.5%	-
Candriam Sustainable Euro Short Term Bonds I Cap.	0.39%	-	-	Candriam Sustainable Bond Euro Short Term I Cap.	0.31%	-	-
Candriam Sustainable Euro Short Term Bonds R Cap.	0.57%	2.5%	-	Candriam Sustainable Bond Euro Short Term R Cap.	0.43%	3.5%	-
Candriam Sustainable Euro Short Term Bonds R2 Cap.	0.47%	-	-	Candriam Sustainable Bond Euro Short Term R2 Cap.	0.31%	3.5%	-
Candriam Sustainable Euro Short Term Bonds R2 Dis.	0.47%	-	-	Candriam Sustainable Bond Euro Short Term R2 Dis.	0.31%	3.5%	-
Candriam Sustainable Euro Short Term Bonds Z Cap.	0.19%	-	-	Candriam Sustainable Bond Euro Short Term Z Cap.	0.11%	-	-
Candriam Sustainable Euro Short Term Bonds Z Dis.	0.19%	-	-	Candriam Sustainable Bond Euro Short Term Z Dis.	0.11%	-	-
Candriam Sustainable World Bonds C Cap.	1.1%	2.5%	-	Candriam Sustainable Bond Global C Cap.	0.87%	3.5%	-
Candriam Sustainable World Bonds C Dis.	1.1%	2.5%	-	Candriam Sustainable Bond Global C Dis.	0.86%	3.5%	-
Candriam Sustainable World Bonds I Cap.	0.45%	-	-	Candriam Sustainable Bond Global I Cap.	0.42%	-	-
Candriam Sustainable World Bonds R Cap.	0.82%	2.5%	-	Candriam Sustainable Bond Global R Cap.	0.61%	3.5%	-
Candriam Sustainable World Bonds R2 Cap.	0.64%	-	-	Candriam Sustainable Bond Global R2 Cap.	0.41%	3.5%	-
Candriam Sustainable World Bonds R2 Dis.	0.64%	-	-	Candriam Sustainable Bond Global R2 Dis.	0.41%	3.5%	-
Candriam Sustainable World Bonds Z Cap.	0.25%	-	-	Candriam Sustainable Bond Global Z Cap.	0.12%	-	-
Candriam Sustainable World Bonds Z Dis.	0.25%	-	-	Candriam Sustainable Bond Global Z Dis.	0.12%	-	-
Candriam Sustainable Europe C Cap.	2%	2.5%	-	Candriam Sustainable Equity Europe C Cap.	1.84%	3.5%	-
Candriam Sustainable Europe C Dis.	2.01%	2.5%	-	Candriam Sustainable Equity Europe C Dis.	1.84%	3.5%	-
Candriam Sustainable Europe I Cap.	0.89%	-	-	Candriam Sustainable Equity Europe I Cap.	0.75%	-	-
Candriam Sustainable Europe I Dis.	0.89%	-	-	Candriam Sustainable Equity Europe C Dis.	1.84%	3.5%	-
Candriam Sustainable Europe R Cap.	1.25%	2.5%	-	Candriam Sustainable Equity Europe R Cap.	1%	3.5%	-
Candriam Sustainable Europe R2 Cap.	0.87%	2.5%	-	Candriam Sustainable Equity Europe R2 Cap.	0.72%	3.5%	-
Candriam Sustainable Europe R2 Dis.	0.89%	2.5%	-	Candriam Sustainable Equity Europe R2 Dis.	0.72%	3.5%	-
Candriam Sustainable Europe Z Cap.	0.34%	-	-	Candriam Sustainable Equity Europe Z Cap.	0.2%	-	-
Candriam Sustainable Europe Z Dis.	0.34%	-	-	Candriam Sustainable Equity Europe Z Dis.	0.2%	-	-
Candriam Sustainable North America C Cap.	2.06%	2.5%	-	Candriam Sustainable Equity US C Cap.	1.74%	3.5%	-
Candriam Sustainable North America C Dis.	2.07%	2.5%	-	Candriam Sustainable Equity US C Dis.	1.74%	3.5%	-
Candriam Sustainable North America I Cap.	0.96%	-	-	Candriam Sustainable Equity US I Cap.	0.8%	-	-
Candriam Sustainable North America I Dis.	0.96%	-	-	Candriam Sustainable Equity US I Dis.	0.8%	-	-
Candriam Sustainable North America R Cap.	1.3%	2.5%	-	Candriam Sustainable Equity US R Cap.	0.95%	3.5%	-
Candriam Sustainable North America R - EUR - Unhedged Cap.	1.16%	2.5%	-	Candriam Sustainable Equity US R - EUR - Unhedged Cap.	0.95%	3.5%	-
Candriam Sustainable North America R2 Cap.	0.94%	2.5%	-	Candriam Sustainable Equity US R2 Cap.	0.6%	3.5%	-
Candriam Sustainable North America R2 Dis.	0.95%	2.5%	-	Candriam Sustainable Equity US R2 Dis.	0.6%	3.5%	-
Candriam Sustainable North America Z Cap.	0.41%	-	-	Candriam Sustainable Equity US Z Cap.	0.2%	-	-

Candriam Sustainable North America Z Dis.	0.41%	-	-	Candriam Sustainable Equity US Z Dis.	0.2%	-	-
Candriam Sustainable Pacific C Cap.	2.13%	2.5%	-	Candriam Sustainable Equity Pacific C Cap.	1.84%	3.5%	-
Candriam Sustainable Pacific C Dis.	2.13%	2.5%	-	Candriam Sustainable Equity Pacific C Dis.	1.84%	3.5%	-
Candriam Sustainable Pacific I Cap.	0.96%	-	-	Candriam Sustainable Equity Pacific I Cap.	0.75%	-	-
Candriam Sustainable Pacific R Cap.	1.32%	2.5%	-	Candriam Sustainable Equity Pacific R Cap.	1.09%	3.5%	-
Candriam Sustainable Pacific R Cap.	1.18%	2.5%	-	Candriam Sustainable Equity Pacific R Cap.	1%	3.5%	-
Candriam Sustainable Pacific R2 Cap.	1.02%	2.5%	-	Candriam Sustainable Equity Pacific R2 Cap.	0.72%	3.5%	-
Candriam Sustainable Pacific R2 Dis.	1.02%	2.5%	-	Candriam Sustainable Equity Pacific R2 Dis.	0.72%	3.5%	-
Candriam Sustainable Pacific Z Cap.	0.41%	-	-	Candriam Sustainable Equity Pacific Z Cap.	0.2%	-	-
Candriam Sustainable Pacific Z Dis.	0.41%	-	-	Candriam Sustainable Equity Pacific Z Dis.	0.2%	-	-
Candriam Sustainable World C Cap.	2.07%	2.5%	-	Candriam Sustainable Equity World C Cap.	1.85%	3.5%	-
Candriam Sustainable World C Dis.	2.07%	2.5%	-	Candriam Sustainable Equity World C Dis.	1.92%	3.5%	-
Candriam Sustainable World I Cap.	0.98%	-	-	Candriam Sustainable Equity World I Cap.	0.75%	-	-
Candriam Sustainable World I Dis.	0.98%	-	-	Candriam Sustainable Equity World I Dis.	0.75%	-	-
Candriam Sustainable World R2 Cap.	0.87%	2.5%	-	Candriam Sustainable Equity World R2 Cap.	0.72%	3.5%	-
Candriam Sustainable World R2 Dis.	0.87%	2.5%	-	Candriam Sustainable Equity World R2 Dis.	0.72%	3.5%	-
Candriam Sustainable World Z Cap.	0.43%	-	-	Candriam Sustainable Equity World Z Cap.	0.2%	-	-
Candriam Sustainable World Z Dis.	0.43%	-	-	Candriam Sustainable Equity World Z Dis.	0.2%	-	-

Suspension de la négociation des parts et droit de rachat

Pour permettre le bon déroulement de l'opération, les demandes de souscription, de rachat et de conversion seront suspendues à partir du 08/07/2021, 12h00, pour les compartiments à absorber. Les investisseurs des compartiments à absorber et absorbants peuvent, jusqu'au 02/07/2021 (12h00), demander le remboursement de leurs actions, sans frais (à l'exception des taxes et impôts prélevés par les autorités des pays où les actions sont vendues).

Rapport d'échange, prise d'effet et réalisation de la fusion

En rémunération du transfert des éléments actifs et passifs du compartiment à absorber, des actions seront créées dans le compartiment absorbant. Ces nouvelles actions seront du même type que celles détenues antérieurement par les investisseurs du compartiment à absorber. En vertu des valeurs nettes d'inventaire et du rapport d'échange en découlant et selon les modalités décrites ci-dessus (voir « Identification de la restructuration »), des actions du compartiment absorbant seront attribuées aux investisseurs du compartiment à absorber, dès la réalisation définitive de la fusion.

Le nombre d'actions à attribuer par actionnaire du compartiment à absorber se calculera selon la formule suivante:

$A = \frac{B \times C}{D}$	A = le nombre d'actions nouvelles à obtenir
	B = le nombre d'actions détenues dans le compartiment à absorber
	C = la valeur nette d'inventaire par action du compartiment à absorber datée 08/07/2021 et calculée le 09/07/2021
	D = la valeur nette d'inventaire par action du compartiment absorbant datée 08/07/2021 (09/07/2021 pour le compartiment Candriam Sustainable Equity Pacific) et calculée le 09/07/2021

Sur la base des données connues au moment du dépôt du projet de fusion, l'application de la méthode de calcul du rapport d'échange, a pour conséquence que chaque participant du compartiment à absorber reçoive au moins une action du compartiment absorbant.

Si, suite à l'échange, l'investisseur se voit attribuer une fraction d'action, il pourra soit se faire racheter par le compartiment absorbant cette fraction d'action sans frais, sauf taxes éventuelles, soit compléter sa fraction d'action moyennant paiement pour obtenir un nombre entier d'actions.

La valeur nette d'inventaire par action et par type d'action sera calculée en conformité avec les prescriptions légales telles que définies par l'A.R. 2012 et l'Arrêté Royal du 10 novembre 2006 relatif à la comptabilité et aux comptes annuels de certains organismes de placement collectif à nombre variable de parts. Ainsi, le compartiment sera évalué à leur valeur de marché. La valeur nette d'inventaire du compartiment absorbant sera calculée conformément à la réglementation luxembourgeoise.

La fusion deviendra effective le 12/07/2021, sauf pour la fusion entre Candriam Sustainable Pacific et Candriam Sustainable Equity Pacific, le 13/07/2021.

Si la fusion est approuvée, les participants qui n'ont pas exercé le droit de rachat sans frais ou de conversion dans les délais prévus ou qui ont voté contre, pourront exercer leurs droits en tant que participants du compartiment absorbant à partir du 12/07/2021 après 12h00.

Si la fusion n'est pas approuvée, les demandes seront à nouveau acceptées à partir du 12/07/2021, avec clôture de la réception des ordres à 12h00.

Droits des participants

Dans les compartiments à absorber, il n'y a pas d'actionnaires ayant des droits spéciaux, ni de détenteurs de titres autres que des actions. Toutes les actions qui seront émises par le compartiment absorbant à l'occasion de cette fusion, compte tenu des modalités décrites ci-dessus (voir « Identification de la restructuration »), sont identiques et confèrent les mêmes droits et avantages aux détenteurs de celles-ci. Les actions du compartiment absorbant, créées suite à la fusion, participeront au résultat d'exploitation de ce compartiment à partir du premier jour de l'exercice social de la sicav du compartiment absorbant durant lequel la fusion aura été approuvée définitivement. Les nouvelles actions émises seront dès lors, dès leur émission, assimilées aux actions existantes du compartiment absorbant et jouiront donc des mêmes droits. Des informations complémentaires sur l'opération peuvent également être obtenues auprès de Candriam Belgium au numéro 0032 (0)2 509 62 61, accessible chaque jour bancaire ouvrable entre 9h et 17h et à l'adresse internet suivante <http://contact.candriam.com>. Les différents rapports concernant l'opération, soit le rapport du contrôleur légal indépendant ou du dépositaire visé à l'article 172 A.R. 2012 et tout autre rapport relatif à la restructuration peut être obtenu gratuitement aux endroits cités ci-dessus à partir du moment où ils sont disponibles.

Régime fiscal

Le régime fiscal pourrait changer après la réalisation de l'opération. Le régime de taxation des revenus et des plus-values perçus par un investisseur dépend de la législation applicable à son statut particulier dans le pays de perception. En cas de doute sur le régime fiscal applicable, il incombe à l'investisseur de se renseigner personnellement auprès de professionnels ou de conseillers compétents.

Informations clés pour l'investisseur diffusées par le fonds absorbant

Il est vivement conseillé et il pourrait être utile aux investisseurs du compartiment à absorber de lire les informations clés pour l'investisseur émises par le compartiment absorbant qui sont ci-annexées et disponibles sur demande, gratuitement, auprès de Candriam Belgium ou sur le site internet www.candriam.com.

Aperçus schématique et chronologique

27/05/2021	Date limite de dépôt au greffe du tribunal de l'entreprise du projet de fusion
01/06/2021	Remise du document d'informations aux investisseurs, ainsi que publication sur le site (http://www.beama.be/fr/communications-opc-1)
	Publication de la convocation (http://www.beama.be/fr/communications-opc-1)
	Début de la période durant laquelle les investisseurs peuvent demander le remboursement de leurs actions, sans frais (à l'exception des taxes et impôts prélevés par les autorités des pays où les actions sont vendues).
02/07/2021	Début de la période de rebalancement du portefeuille du compartiment à absorber
	Fin de la période durant laquelle les investisseurs peuvent demander le remboursement de leurs actions, sans frais (à l'exception des taxes et impôts prélevés par les autorités des pays où les actions sont vendues).
08/07/2021	Début de la période de suspension de la détermination de la valeur nette d'inventaire, ainsi que l'exécution des demandes d'émission et de rachat des parts ou de changement de compartiment
	Fin de la période de rebalancement du portefeuille du compartiment à absorber
09/07/2021	Assemblée générale (sans présence physique) : Candriam Sustainable Euro Bonds: 10h00 Candriam Sustainable Euro Corporate Bonds: 10h15 Candriam Sustainable Euro Short Term Bonds: 10h30 Candriam Sustainable World Bonds: 10h45 Candriam Sustainable Europe: 11h00 Candriam Sustainable North America: 11h15 Candriam Sustainable Pacific: 11h30 Candriam Sustainable World: 11h45
	Calcul du rapport d'échange
09/07/2021	Validation du rapport d'échange concret
12/07/2021	Si la fusion n'est pas approuvée, fin de la période de suspension de la détermination de la valeur nette d'inventaire, ainsi que l'exécution des demandes d'émission et de rachat des parts ou de changement de compartiment
12/07/2021 & 13/07/2021	Effet (=transfert des éléments actifs et passifs du compartiment à absorber vers l'absorbant).
	La fusion entre les compartiments Candriam Sustainable Pacific et Candriam Sustainable Equity Pacific deviendra effective le 13/07/2021.
> > 12/07/2021	Confirmation de la Société de gestion au dépositaire
	Notification par recommandé aux investisseurs par le compartiment absorbant des décisions relatives à la fusion

Convocation à l'assemblée générale appelée à se prononcer sur la restructuration

L'avis de convocation ci-dessous est disponible via le lien internet suivant <http://www.beama.be/fr/communications-opc-1>.

Candriam Sustainable - Numéro d'entreprise 0471.368.431 - Sicav de droit belge - **O.P.C.V.M.**, Avenue des Arts 58, 1000 Bruxelles

AVIS

Les investisseurs des compartiments de Candriam Sustainable listés ci-dessous sont priés d'assister, chacun pour ce qui les concerne, à l'Assemblée Générale Extraordinaire (AGE) qui se tiendra le 09/07/2021, virtuellement (sans présence physique), afin de délibérer et de statuer sur les points mentionnés à son ordre du jour :

ORDRE DU JOUR

Fusion par absorption

L'attention des investisseurs est attirée sur le fait qu'il s'agit d'une fusion transfrontalière.

<i>Compartiment à absorber</i>	<i>Heure</i>	<i>Compartiment absorbant (SICAV de droit luxembourgeois)</i>
Candriam Sustainable Euro Bonds	10h00	Candriam Sustainable Bond Euro
Candriam Sustainable Euro Corporate Bonds	10h15	Candriam Sustainable Bond Euro Corporate
Candriam Sustainable Euro Short Term Bonds	10h30	Candriam Sustainable Bond Euro Short Term
Candriam Sustainable World Bonds	10h45	Candriam Sustainable Bond Global
Candriam Sustainable Europe	11h00	Candriam Sustainable Equity Europe
Candriam Sustainable North America	11h15	Candriam Sustainable Equity US
Candriam Sustainable Pacific	11h30	Candriam Sustainable Equity Pacific
Candriam Sustainable World	11h45	Candriam Sustainable Equity World

A. Documents et rapports: prise de connaissance et examen des documents ci-après

- Du projet de fusion établi sous forme d'acte sous seing privé par le(s) Conseil(s) d'Administration concerné(s) contenant les mentions prescrites par l'article 167 A.R. 2012, (à) déposé(er) au greffe du tribunal de l'entreprise de Bruxelles.
- Du rapport du dépositaire établi conformément à l'article 171 A.R. 2012.
- Du rapport du commissaire concernant le projet de fusion et établi conformément à l'article 172 A.R. 2012.

Ces documents peuvent être obtenus gratuitement par les investisseurs au siège social de la Société ou auprès de Candriam Belgium.

Les rapports du commissaire concernant les trois derniers exercices sociaux de la Société, ainsi que les comptes annuels des trois derniers exercices et, le cas échéant, un état comptable arrêté conformément à l'article 12:28, §2, 5° du Code des sociétés et des associations sont également mis à la disposition des investisseurs au même endroit.

B. Proposition de résolution:

B.1. Proposition de fusion:

Proposition de fusion par absorption de tous les éléments de l'actif et du passif de l'ensemble du patrimoine du compartiment à absorber par le compartiment absorbant, selon les modalités et conditions fixées dans le projet de fusion dont question au point A.

Sous réserve de l'approbation de la fusion, constatation de la dissolution sans liquidation du compartiment à absorber.

B.2. Détermination du rapport d'échange et indemnisation des investisseurs du compartiment à absorber:

Proposition d'approbation du rapport d'échange établi sur base de la formule reprise ci-après et de la création d'actions du compartiment absorbant du même type que celles détenues antérieurement par les investisseurs du compartiment à absorber. Ces actions seront attribuées en rémunération du transfert des éléments actifs et passifs du compartiment à absorber, aux investisseurs dudit compartiment à absorber, en vertu des valeurs nettes d'inventaire et du rapport d'échange en découlant et selon les modalités suivantes :

<i>Compartiment à absorber</i>	<i>Compartiment absorbant</i>
Candriam Sustainable Euro Bonds C Cap. (BE0943336116)	Candriam Sustainable Bond Euro C Cap. (LU1313769447)
Candriam Sustainable Euro Bonds C Dis. (BE0943335100)	Candriam Sustainable Bond Euro C Dis. (LU1313769520)
Candriam Sustainable Euro Bonds I Cap. (BE6226281457)	Candriam Sustainable Bond Euro I Cap. (LU1313769793)
Candriam Sustainable Euro Bonds I Dis. (BE6226279436)	Candriam Sustainable Bond Euro I Dis. (LU1313769959)
Candriam Sustainable Euro Bonds R Cap. (BE6253583908)	Candriam Sustainable Bond Euro R Cap. (LU1313770023)
Candriam Sustainable Euro Bonds R2 Cap. (BE6286553803)	Candriam Sustainable Bond Euro R2 Cap. (LU1720116919)
Candriam Sustainable Euro Bonds R2 Dis. (BE6286554819)	Candriam Sustainable Bond Euro R2 Dis. (LU1720117057)
Candriam Sustainable Euro Bonds Y Cap. (BE6226278420)	Candriam Sustainable Bond Euro C Cap. (LU1313769447)
Candriam Sustainable Euro Bonds Z Cap. (BE6286555824)	Candriam Sustainable Bond Euro Z Cap. (LU1313770379)
Candriam Sustainable Euro Bonds Z Dis. (BE6286556830)	Candriam Sustainable Bond Euro Z Dis. (LU1434521230)
Candriam Sustainable Euro Corporate Bonds C Cap. (BE0945493345)	Candriam Sustainable Bond Euro Corporate C Cap. (LU1313770452)
Candriam Sustainable Euro Corporate Bonds C Dis. (BE0945492339)	Candriam Sustainable Bond Euro Corporate C Dis. (LU1313770536)
Candriam Sustainable Euro Corporate Bonds I Cap. (BE0948755955)	Candriam Sustainable Bond Euro Corporate I Cap. (LU1313770619)
Candriam Sustainable Euro Corporate Bonds I Dis. (BE6226282463)	Candriam Sustainable Bond Euro Corporate I Dis. (LU1313770700)
Candriam Sustainable Euro Corporate Bonds L Cap. (BE6226283479)	Candriam Sustainable Bond Euro Corporate C Cap. (LU1313770452)
Candriam Sustainable Euro Corporate Bonds R Cap. (BE6253584914)	Candriam Sustainable Bond Euro Corporate R Cap. (LU1313770882)
Candriam Sustainable Euro Corporate Bonds R2 Cap. (BE6286557846)	Candriam Sustainable Bond Euro Corporate R2 Cap. (LU1720117487)
Candriam Sustainable Euro Corporate Bonds R2 Dis. (BE6286558851)	Candriam Sustainable Bond Euro Corporate R2 Dis. (LU1720117560)
Candriam Sustainable Euro Corporate Bonds Z Cap. (BE6286559867)	Candriam Sustainable Bond Euro Corporate Z Cap. (LU1313771005)
Candriam Sustainable Euro Corporate Bonds Z Dis. (BE6286560873)	Candriam Sustainable Bond Euro Corporate Z Dis. (LU1434521743)
Candriam Sustainable Euro Short Term Bonds C Cap. (BE0945490317)	Candriam Sustainable Bond Euro Short Term C Cap. (LU1434521826)
Candriam Sustainable Euro Short Term Bonds C Dis. (BE0945489301)	Candriam Sustainable Bond Euro Short Term C Dis. (LU1434522048)
Candriam Sustainable Euro Short Term Bonds I Cap. (BE0948754941)	Candriam Sustainable Bond Euro Short Term I Cap. (LU1434522477)
Candriam Sustainable Euro Short Term Bonds R Cap. (BE6253597072)	Candriam Sustainable Bond Euro Short Term R Cap. (LU1434522634)
Candriam Sustainable Euro Short Term Bonds R2 Cap. (BE6286561889)	Candriam Sustainable Bond Euro Short Term R2 Cap. (LU1720117727)
Candriam Sustainable Euro Short Term Bonds R2 Dis. (BE6286562895)	Candriam Sustainable Bond Euro Short Term R2 Dis. (LU1720117990)
Candriam Sustainable Euro Short Term Bonds Z Cap. (BE6286563901)	Candriam Sustainable Bond Euro Short Term Z Cap. (LU1434522808)
Candriam Sustainable Euro Short Term Bonds Z Dis. (BE6286564917)	Candriam Sustainable Bond Euro Short Term Z Dis. (LU1434522980)
Candriam Sustainable World Bonds C Cap. (BE0945478197)	Candriam Sustainable Bond Global C Cap. (LU1434523012)
Candriam Sustainable World Bonds C Dis. (BE0945477181)	Candriam Sustainable Bond Global C Dis. (LU1434523103)

Candriam Sustainable World Bonds I Cap. (BE0948752929)	Candriam Sustainable Bond Global I Cap. (LU1434523285)
Candriam Sustainable World Bonds R Cap. (BE6253608184)	Candriam Sustainable Bond Global R Cap. (LU1434523442)
Candriam Sustainable World Bonds R2 Cap. (BE6286583131)	Candriam Sustainable Bond Global R2 Cap. (LU1720118295)
Candriam Sustainable World Bonds R2 Dis. (BE6286584147)	Candriam Sustainable Bond Global R2 Dis. (LU1720118022)
Candriam Sustainable World Bonds Z Cap. (BE6286585151)	Candriam Sustainable Bond Global Z Cap. (LU1434523798)
Candriam Sustainable World Bonds Z Dis. (BE6286586167)	Candriam Sustainable Bond Global Z Dis. (LU1434523871)
Candriam Sustainable Europe C Cap. (BE0173540072)	Candriam Sustainable Equity Europe C Cap. (LU1313771856)
Candriam Sustainable Europe C Dis. (BE0945310457)	Candriam Sustainable Equity Europe C Dis. (LU1313771930)
Candriam Sustainable Europe I Cap. (BE6226284485)	Candriam Sustainable Equity Europe I Cap. (LU1313772078)
Candriam Sustainable Europe I Dis. (BE6226285490)	Candriam Sustainable Equity Europe C Dis. (LU1313771930)
Candriam Sustainable Europe R Cap. (BE6253598088)	Candriam Sustainable Equity Europe R Cap. (LU1313772151)
Candriam Sustainable Europe R2 Cap. (BE6286565922)	Candriam Sustainable Equity Europe R2 Cap. (LU1720118709)
Candriam Sustainable Europe R2 Dis. (BE6286567944)	Candriam Sustainable Equity Europe R2 Dis. (LU1720118964)
Candriam Sustainable Europe Z Cap. (BE6286568959)	Candriam Sustainable Equity Europe Z Cap. (LU1313772318)
Candriam Sustainable Europe Z Dis. (BE6286569965)	Candriam Sustainable Equity Europe Z Dis. (LU1434525819)
Candriam Sustainable North America C Cap. (BE0173901779)	Candriam Sustainable Equity US C Cap. (LU2227857070)
Candriam Sustainable North America C Dis. (BE0945318534)	Candriam Sustainable Equity US C Dis. (LU2227857153)
Candriam Sustainable North America I Cap. (BE0948753935)	Candriam Sustainable Equity US I Cap. (LU2227857401)
Candriam Sustainable North America I Dis. (BE6274046869)	Candriam Sustainable Equity US I Dis. (LU2227857583)
Candriam Sustainable North America R Cap. (BE6253606162)	Candriam Sustainable Equity US R Cap. (LU2227858128)
Candriam Sustainable North America R Cap. (BE6260800329)	Candriam Sustainable Equity US R Cap. (LU2227858474)
Candriam Sustainable North America R2 Cap. (BE6286570971)	Candriam Sustainable Equity US R2 Cap. (LU2227858987)
Candriam Sustainable North America R2 Dis. (BE6286571011)	Candriam Sustainable Equity US R2 Dis. (LU2227859019)
Candriam Sustainable North America Z Cap. (BE6286572027)	Candriam Sustainable Equity US Z Cap. (LU2227859522)
Candriam Sustainable North America Z Dis. (BE6286574049)	Candriam Sustainable Equity US Z Dis. (LU2227859795)
Candriam Sustainable Pacific C Cap. (BE0174191768)	Candriam Sustainable Equity Pacific C Cap. (LU1434526460)
Candriam Sustainable Pacific C Dis. (BE0945054808)	Candriam Sustainable Equity Pacific C Dis. (LU1434526544)
Candriam Sustainable Pacific I Cap. (BE0948756961)	Candriam Sustainable Equity Pacific I Cap. (LU1434526627)
Candriam Sustainable Pacific R Cap. (BE6253607178)	Candriam Sustainable Equity Pacific R Cap. (LU1434526890)
Candriam Sustainable Pacific R Cap. (BE6260792245)	Candriam Sustainable Equity Pacific R Cap. (LU1434526973)
Candriam Sustainable Pacific R2 Cap. (BE6286575053)	Candriam Sustainable Equity Pacific R2 Cap. (LU1720120515)
Candriam Sustainable Pacific R2 Dis. (BE6286576069)	Candriam Sustainable Equity Pacific R2 Dis. (LU1720120788)
Candriam Sustainable Pacific Z Cap. (BE6286577075)	Candriam Sustainable Equity Pacific Z Cap. (LU1434527278)
Candriam Sustainable Pacific Z Dis. (BE6286578081)	Candriam Sustainable Equity Pacific Z Dis. (LU1434527351)
Candriam Sustainable World C Cap. (BE0946893766)	Candriam Sustainable Equity World C Cap. (LU1434527435)
Candriam Sustainable World C Dis. (BE0946892750)	Candriam Sustainable Equity World C Dis. (LU1434527518)
Candriam Sustainable World I Cap. (BE6226272365)	Candriam Sustainable Equity World I Cap. (LU1434527781)
Candriam Sustainable World I Dis. (BE6226276408)	Candriam Sustainable Equity World I Dis. (LU1434527864)
Candriam Sustainable World R2 Cap. (BE6286579097)	Candriam Sustainable Equity World R2 Cap. (LU1720121166)
Candriam Sustainable World R2 Dis. (BE6286580103)	Candriam Sustainable Equity World R2 Dis. (LU1720121323)
Candriam Sustainable World Z Cap. (BE6286581119)	Candriam Sustainable Equity World Z Cap. (LU1434528839)
Candriam Sustainable World Z Dis. (BE6286582125)	Candriam Sustainable Equity World Z Dis. (LU1434528912)

Le nombre d'actions à attribuer par actionnaire du compartiment à absorber se calculera selon la formule suivante à appliquer aux modalités ci-dessus:

$A = \frac{B \times C}{D}$	A = le nombre d'actions nouvelles à obtenir
	B = le nombre d'actions détenues dans le compartiment à absorber
	C = la valeur nette d'inventaire par action du compartiment à absorber datée 08/07/2021 et calculée le 09/07/2021
	D = la valeur nette d'inventaire par action du compartiment absorbant datée 08/07/2021, (09/07/2021 pour le compartiment Candriam Sustainable Equity Pacific) et calculée le 09/07/2021

Sur la base des données connues au moment du dépôt du projet de fusion, l'application de la méthode de calcul du rapport d'échange, a pour conséquence que chaque participant du compartiment à absorber reçoive au moins une action du compartiment absorbant.

La fusion deviendra effective le 12/07/2021, sauf pour la fusion entre Candriam Sustainable Pacific et Candriam Sustainable Equity Pacific, le 13/07/2021.

Si, suite à l'échange, l'actionnaire se voit attribuer une fraction d'action, il pourra soit se faire racheter par le compartiment absorbant cette fraction d'action sans frais, sauf taxes éventuelles, soit compléter sa fraction d'action moyennant paiement pour obtenir un nombre entier d'actions.

C. Pouvoirs:

Proposition de conférer tous pouvoirs au Conseil d'Administration pour l'exécution des décisions à prendre à l'ordre du jour.

Les décisions seront prises conformément à la réglementation en vigueur et aux statuts.

Le Conseil d'Administration observe de près l'évolution de la COVID-19 et a décidé de tenir la réunion sans présence physique, afin de limiter l'exposition des parties prenantes. Par conséquent, les actionnaires sont informés par la présente qu'il leur sera impossible d'assister à la réunion physiquement et qu'ils ne pourront exercer leurs droits d'actionnaires à la réunion qu'en votant par procuration.

Pour exprimer leur vote, les actionnaires sont priés, pour des raisons d'organisation, de remplir et signer le formulaire de procuration ci-annexé et le renvoyer par courrier électronique à l'adresse suivante : legal_fund_management@candriam.com, de manière à ce qu'il arrive au plus tard le 02/07/2021 à minuit.

Les investisseurs qui le souhaitent peuvent, durant un délai d'un mois à dater de cette publication, demander le remboursement de leurs parts, sans aucun frais (à l'exception des taxes et impôts prélevés par les autorités des pays où les parts sont vendues).

Le prospectus, les informations clés pour l'investisseur, les derniers rapports périodiques, le projet de fusion, ainsi que le document d'information visé à l'article 173 A.R. 2012 sont disponibles gratuitement (en néerlandais et en français) au siège social de la Société. Le prospectus, les informations clés pour l'investisseur et les derniers rapports périodiques sont également disponibles gratuitement auprès de Candriam Belgium.

FORMULAIRE DE PROCURATION

Candriam Sustainable - Numéro d'entreprise 0471.368.431 - Sicav de droit belge - **O.P.C.V.M.**, Avenue des Arts 58, 1000 Bruxelles

Devant parvenir à la Société de Gestion (Candriam Belgium – X. Dobbelsstein, legal_fund_management@candriam.com) le 02/07/2021 au plus tard

Le/la soussigné(e),

Dans le cas d'une personne morale, ici valablement représentée par :

Propriétaire des actions/parts suivantes :

<i>Compartiment à absorber</i>	<i># actions</i>
Candriam Sustainable Euro Bonds C Cap. (BE0943336116)	
Candriam Sustainable Euro Bonds C Dis. (BE0943335100)	
Candriam Sustainable Euro Bonds I Cap. (BE6226281457)	
Candriam Sustainable Euro Bonds I Dis. (BE6226279436)	
Candriam Sustainable Euro Bonds R Cap. (BE6253583908)	
Candriam Sustainable Euro Bonds R2 Cap. (BE6286553803)	
Candriam Sustainable Euro Bonds R2 Dis. (BE6286554819)	
Candriam Sustainable Euro Bonds Y Cap. (BE6226278420)	
Candriam Sustainable Euro Bonds Z Cap. (BE6286555824)	
Candriam Sustainable Euro Bonds Z Dis. (BE6286556830)	
Candriam Sustainable Euro Corporate Bonds C Cap. (BE0945493345)	
Candriam Sustainable Euro Corporate Bonds C Dis. (BE0945492339)	
Candriam Sustainable Euro Corporate Bonds I Cap. (BE0948755955)	
Candriam Sustainable Euro Corporate Bonds I Dis. (BE6226282463)	
Candriam Sustainable Euro Corporate Bonds L Cap. (BE6226283479)	
Candriam Sustainable Euro Corporate Bonds R Cap. (BE6253584914)	
Candriam Sustainable Euro Corporate Bonds R2 Cap. (BE6286557846)	
Candriam Sustainable Euro Corporate Bonds R2 Dis. (BE6286558851)	
Candriam Sustainable Euro Corporate Bonds Z Cap. (BE6286559867)	
Candriam Sustainable Euro Corporate Bonds Z Dis. (BE6286560873)	
Candriam Sustainable Euro Short Term Bonds C Cap. (BE0945490317)	
Candriam Sustainable Euro Short Term Bonds C Dis. (BE0945489301)	
Candriam Sustainable Euro Short Term Bonds I Cap. (BE0948754941)	
Candriam Sustainable Euro Short Term Bonds R Cap. (BE6253597072)	
Candriam Sustainable Euro Short Term Bonds R2 Cap. (BE6286561889)	
Candriam Sustainable Euro Short Term Bonds R2 Dis. (BE6286562895)	
Candriam Sustainable Euro Short Term Bonds Z Cap. (BE6286563901)	
Candriam Sustainable Euro Short Term Bonds Z Dis. (BE6286564917)	
Candriam Sustainable World Bonds C Cap. (BE0945478197)	
Candriam Sustainable World Bonds C Dis. (BE0945477181)	
Candriam Sustainable World Bonds I Cap. (BE0948752929)	
Candriam Sustainable World Bonds R Cap. (BE6253608184)	
Candriam Sustainable World Bonds R2 Cap. (BE6286583131)	
Candriam Sustainable World Bonds R2 Dis. (BE6286584147)	
Candriam Sustainable World Bonds Z Cap. (BE6286585151)	
Candriam Sustainable World Bonds Z Dis. (BE6286586167)	
Candriam Sustainable Europe C Cap. (BE0173540072)	
Candriam Sustainable Europe C Dis. (BE0945310457)	
Candriam Sustainable Europe I Cap. (BE6226284485)	
Candriam Sustainable Europe I Dis. (BE6226285490)	
Candriam Sustainable Europe R Cap. (BE6253598088)	
Candriam Sustainable Europe R2 Cap. (BE6286565922)	
Candriam Sustainable Europe R2 Dis. (BE6286567944)	
Candriam Sustainable Europe Z Cap. (BE6286568959)	
Candriam Sustainable Europe Z Dis. (BE6286569965)	
Candriam Sustainable North America C Cap. (BE0173901779)	

Candriam Sustainable North America C Dis. (BE0945318534)	
Candriam Sustainable North America I Cap. (BE0948753935)	
Candriam Sustainable North America I Dis. (BE6274046869)	
Candriam Sustainable North America R Cap. (BE6253606162)	
Candriam Sustainable North America R Cap. (BE6260800329)	
Candriam Sustainable North America R2 Cap. (BE6286570971)	
Candriam Sustainable North America R2 Dis. (BE6286571011)	
Candriam Sustainable North America Z Cap. (BE6286572027)	
Candriam Sustainable North America Z Dis. (BE6286574049)	
Candriam Sustainable Pacific C Cap. (BE0174191768)	
Candriam Sustainable Pacific C Dis. (BE0945054808)	
Candriam Sustainable Pacific I Cap. (BE0948756961)	
Candriam Sustainable Pacific R Cap. (BE6253607178)	
Candriam Sustainable Pacific R Cap. (BE6260792245)	
Candriam Sustainable Pacific R2 Cap. (BE6286575053)	
Candriam Sustainable Pacific R2 Dis. (BE6286576069)	
Candriam Sustainable Pacific Z Cap. (BE6286577075)	
Candriam Sustainable Pacific Z Dis. (BE6286578081)	
Candriam Sustainable World C Cap. (BE0946893766)	
Candriam Sustainable World C Dis. (BE0946892750)	
Candriam Sustainable World I Cap. (BE6226272365)	
Candriam Sustainable World I Dis. (BE6226276408)	
Candriam Sustainable World R2 Cap. (BE6286579097)	
Candriam Sustainable World R2 Dis. (BE6286580103)	
Candriam Sustainable World Z Cap. (BE6286581119)	
Candriam Sustainable World Z Dis. (BE6286582125)	

Vu la convocation à l'Assemblée des compartiments de Candriam Sustainable listés ci-dessous dont le/la soussigné(e) est actionnaire/participant et qui se tiendra le 09/07/2021, virtuellement (sans présence physique), afin de délibérer et de statuer sur les points mentionnés à son ordre du jour:

ORDRE DU JOUR

Fusion par absorption

L'attention des investisseurs est attirée sur le fait qu'il s'agit d'une fusion transfrontalière.

Compartiment à absorber	Heure	Compartiment absorbant (SICAV de droit luxembourgeois)
Candriam Sustainable Euro Bonds	10h00	Candriam Sustainable Bond Euro
Candriam Sustainable Euro Corporate Bonds	10h15	Candriam Sustainable Bond Euro Corporate
Candriam Sustainable Euro Short Term Bonds	10h30	Candriam Sustainable Bond Euro Short Term
Candriam Sustainable World Bonds	10h45	Candriam Sustainable Bond Global
Candriam Sustainable Europe	11h00	Candriam Sustainable Equity Europe
Candriam Sustainable North America	11h15	Candriam Sustainable Equity US
Candriam Sustainable Pacific	11h30	Candriam Sustainable Equity Pacific
Candriam Sustainable World	11h45	Candriam Sustainable Equity World

A. Documents et rapports: prise de connaissance et examen des documents ci-après

- Du projet de fusion établi sous forme d'acte sous seing privé par le(s) Conseil(s) d'Administration concerné(s) contenant les mentions prescrites par l'article 167 A.R. 2012, (à) déposé(er) au greffe du tribunal de l'entreprise de Bruxelles.
- Du rapport du dépositaire établi conformément à l'article 171 A.R. 2012.
- Du rapport du commissaire concernant le projet de fusion et établi conformément à l'article 172 A.R. 2012.

Ces documents peuvent être obtenus gratuitement par les investisseurs au siège social de la Société.

Les rapports du commissaire concernant les trois derniers exercices sociaux de la Société, ainsi que les comptes annuels des trois derniers exercices et, le cas échéant, un état comptable arrêté conformément à l'article 12:28, §2, 5° du Code des sociétés et des associations sont également mis à la disposition des investisseurs au même endroit.

B. Proposition de résolution:

B.1. Proposition de fusion:

Proposition de fusion par absorption de tous les éléments de l'actif et du passif de l'ensemble du patrimoine du compartiment à absorber par le compartiment absorbant, selon les modalités et conditions fixées dans le projet de fusion dont question au point A.

Sous réserve de l'approbation de la fusion, constatation de la dissolution sans liquidation du compartiment à absorber.

B.2. Détermination du rapport d'échange et indemnisation des investisseurs du compartiment à absorber:

Proposition d'approbation du rapport d'échange établi sur base de la formule reprise ci-après et de la création d'actions du compartiment absorbant du même type que celles détenues antérieurement par les investisseurs du compartiment à absorber. Ces actions seront attribuées en rémunération du transfert des éléments actifs et passifs du compartiment à absorber, aux investisseurs dudit compartiment à absorber, en vertu des valeurs nettes d'inventaire et du rapport d'échange en découlant et selon les modalités suivantes :

Compartiment a absorber	Compartiment absorbant
Candriam Sustainable Euro Bonds C Cap. (BE0943336116)	Candriam Sustainable Bond Euro C Cap. (LU1313769447)
Candriam Sustainable Euro Bonds C Dis. (BE0943335100)	Candriam Sustainable Bond Euro C Dis. (LU1313769520)
Candriam Sustainable Euro Bonds I Cap. (BE6226281457)	Candriam Sustainable Bond Euro I Cap. (LU1313769793)
Candriam Sustainable Euro Bonds I Dis. (BE6226279436)	Candriam Sustainable Bond Euro I Dis. (LU1313769959)
Candriam Sustainable Euro Bonds R Cap. (BE6253583908)	Candriam Sustainable Bond Euro R Cap. (LU1313770023)
Candriam Sustainable Euro Bonds R2 Cap. (BE6286553803)	Candriam Sustainable Bond Euro R2 Cap. (LU1720116919)
Candriam Sustainable Euro Bonds R2 Dis. (BE6286554819)	Candriam Sustainable Bond Euro R2 Dis. (LU1720117057)
Candriam Sustainable Euro Bonds Y Cap. (BE6226278420)	Candriam Sustainable Bond Euro C Cap. (LU1313769447)
Candriam Sustainable Euro Bonds Z Cap. (BE6286555824)	Candriam Sustainable Bond Euro Z Cap. (LU1313770379)
Candriam Sustainable Euro Bonds Z Dis. (BE6286556830)	Candriam Sustainable Bond Euro Z Dis. (LU1434521230)
Candriam Sustainable Euro Corporate Bonds C Cap. (BE0945493345)	Candriam Sustainable Bond Euro Corporate C Cap. (LU1313770452)
Candriam Sustainable Euro Corporate Bonds C Dis. (BE0945492339)	Candriam Sustainable Bond Euro Corporate C Dis. (LU1313770536)
Candriam Sustainable Euro Corporate Bonds I Cap. (BE0948755955)	Candriam Sustainable Bond Euro Corporate I Cap. (LU1313770619)
Candriam Sustainable Euro Corporate Bonds I Dis. (BE6226282463)	Candriam Sustainable Bond Euro Corporate I Dis. (LU1313770700)
Candriam Sustainable Euro Corporate Bonds L Cap. (BE6226283479)	Candriam Sustainable Bond Euro Corporate C Cap. (LU1313770452)
Candriam Sustainable Euro Corporate Bonds R Cap. (BE6253584914)	Candriam Sustainable Bond Euro Corporate R Cap. (LU1313770882)
Candriam Sustainable Euro Corporate Bonds R2 Cap. (BE6286557846)	Candriam Sustainable Bond Euro Corporate R2 Cap. (LU1720117487)
Candriam Sustainable Euro Corporate Bonds R2 Dis. (BE6286558851)	Candriam Sustainable Bond Euro Corporate R2 Dis. (LU1720117560)
Candriam Sustainable Euro Corporate Bonds Z Cap. (BE6286559867)	Candriam Sustainable Bond Euro Corporate Z Cap. (LU1313771005)
Candriam Sustainable Euro Corporate Bonds Z Dis. (BE6286560873)	Candriam Sustainable Bond Euro Corporate Z Dis. (LU1434521743)
Candriam Sustainable Euro Short Term Bonds C Cap. (BE0945490317)	Candriam Sustainable Bond Euro Short Term C Cap. (LU1434521826)
Candriam Sustainable Euro Short Term Bonds C Dis. (BE0945489301)	Candriam Sustainable Bond Euro Short Term C Dis. (LU1434522048)
Candriam Sustainable Euro Short Term Bonds I Cap. (BE0948754941)	Candriam Sustainable Bond Euro Short Term I Cap. (LU1434522477)
Candriam Sustainable Euro Short Term Bonds R Cap. (BE6253597072)	Candriam Sustainable Bond Euro Short Term R Cap. (LU1434522634)
Candriam Sustainable Euro Short Term Bonds R2 Cap. (BE6286561889)	Candriam Sustainable Bond Euro Short Term R2 Cap. (LU1720117727)
Candriam Sustainable Euro Short Term Bonds R2 Dis. (BE6286562895)	Candriam Sustainable Bond Euro Short Term R2 Dis. (LU1720117990)
Candriam Sustainable Euro Short Term Bonds Z Cap. (BE6286563901)	Candriam Sustainable Bond Euro Short Term Z Cap. (LU1434522808)
Candriam Sustainable Euro Short Term Bonds Z Dis. (BE6286564917)	Candriam Sustainable Bond Euro Short Term Z Dis. (LU1434522980)
Candriam Sustainable World Bonds C Cap. (BE0945478197)	Candriam Sustainable Bond Global C Cap. (LU1434523012)
Candriam Sustainable World Bonds C Dis. (BE0945477181)	Candriam Sustainable Bond Global C Dis. (LU1434523103)
Candriam Sustainable World Bonds I Cap. (BE0948752929)	Candriam Sustainable Bond Global I Cap. (LU1434523285)
Candriam Sustainable World Bonds R Cap. (BE6253608184)	Candriam Sustainable Bond Global R Cap. (LU1434523442)
Candriam Sustainable World Bonds R2 Cap. (BE6286583131)	Candriam Sustainable Bond Global R2 Cap. (LU1720118295)
Candriam Sustainable World Bonds R2 Dis. (BE6286584147)	Candriam Sustainable Bond Global R2 Dis. (LU1720118022)
Candriam Sustainable World Bonds Z Cap. (BE6286585151)	Candriam Sustainable Bond Global Z Cap. (LU1434523798)
Candriam Sustainable World Bonds Z Dis. (BE6286586167)	Candriam Sustainable Bond Global Z Dis. (LU1434523871)
Candriam Sustainable Europe C Cap. (BE0173540072)	Candriam Sustainable Equity Europe C Cap. (LU1313771856)
Candriam Sustainable Europe C Dis. (BE0945310457)	Candriam Sustainable Equity Europe C Dis. (LU1313771930)
Candriam Sustainable Europe I Cap. (BE6226284485)	Candriam Sustainable Equity Europe I Cap. (LU1313772078)
Candriam Sustainable Europe I Dis. (BE6226285490)	Candriam Sustainable Equity Europe C Dis. (LU1313771930)
Candriam Sustainable Europe R Cap. (BE6253598088)	Candriam Sustainable Equity Europe R Cap. (LU1313772151)
Candriam Sustainable Europe R2 Cap. (BE6286565922)	Candriam Sustainable Equity Europe R2 Cap. (LU1720118709)
Candriam Sustainable Europe R2 Dis. (BE6286567944)	Candriam Sustainable Equity Europe R2 Dis. (LU1720118964)
Candriam Sustainable Europe Z Cap. (BE6286568959)	Candriam Sustainable Equity Europe Z Cap. (LU1313772318)
Candriam Sustainable Europe Z Dis. (BE6286569965)	Candriam Sustainable Equity Europe Z Dis. (LU1434525819)
Candriam Sustainable North America C Cap. (BE0173901779)	Candriam Sustainable Equity US C Cap. (LU2227857070)
Candriam Sustainable North America C Dis. (BE0945318534)	Candriam Sustainable Equity US C Dis. (LU2227857153)
Candriam Sustainable North America I Cap. (BE0948753935)	Candriam Sustainable Equity US I Cap. (LU2227857401)
Candriam Sustainable North America I Dis. (BE6274046869)	Candriam Sustainable Equity US I Dis. (LU2227857583)
Candriam Sustainable North America R Cap. (BE6253606162)	Candriam Sustainable Equity US R Cap. (LU2227858128)
Candriam Sustainable North America R Cap. (BE6260800329)	Candriam Sustainable Equity US R Cap. (LU2227858474)

Candriam Sustainable North America R2 Cap. (BE6286570971)	Candriam Sustainable Equity US R2 Cap. (LU2227858987)
Candriam Sustainable North America R2 Dis. (BE6286571011)	Candriam Sustainable Equity US R2 Dis. (LU2227859019)
Candriam Sustainable North America Z Cap. (BE6286572027)	Candriam Sustainable Equity US Z Cap. (LU2227859522)
Candriam Sustainable North America Z Dis. (BE6286574049)	Candriam Sustainable Equity US Z Dis. (LU2227859795)
Candriam Sustainable Pacific C Cap. (BE0174191768)	Candriam Sustainable Equity Pacific C Cap. (LU1434526460)
Candriam Sustainable Pacific C Dis. (BE0945054808)	Candriam Sustainable Equity Pacific C Dis. (LU1434526544)
Candriam Sustainable Pacific I Cap. (BE0948756961)	Candriam Sustainable Equity Pacific I Cap. (LU1434526627)
Candriam Sustainable Pacific R Cap. (BE6253607178)	Candriam Sustainable Equity Pacific R Cap. (LU1434526890)
Candriam Sustainable Pacific R Cap. (BE6260792245)	Candriam Sustainable Equity Pacific R Cap. (LU1434526973)
Candriam Sustainable Pacific R2 Cap. (BE6286575053)	Candriam Sustainable Equity Pacific R2 Cap. (LU1720120515)
Candriam Sustainable Pacific R2 Dis. (BE6286576069)	Candriam Sustainable Equity Pacific R2 Dis. (LU1720120788)
Candriam Sustainable Pacific Z Cap. (BE6286577075)	Candriam Sustainable Equity Pacific Z Cap. (LU1434527278)
Candriam Sustainable Pacific Z Dis. (BE6286578081)	Candriam Sustainable Equity Pacific Z Dis. (LU1434527351)
Candriam Sustainable World C Cap. (BE0946893766)	Candriam Sustainable Equity World C Cap. (LU1434527435)
Candriam Sustainable World C Dis. (BE0946892750)	Candriam Sustainable Equity World C Dis. (LU1434527518)
Candriam Sustainable World I Cap. (BE6226272365)	Candriam Sustainable Equity World I Cap. (LU1434527781)
Candriam Sustainable World I Dis. (BE6226276408)	Candriam Sustainable Equity World I Dis. (LU1434527864)
Candriam Sustainable World R2 Cap. (BE6286579097)	Candriam Sustainable Equity World R2 Cap. (LU1720121166)
Candriam Sustainable World R2 Dis. (BE6286580103)	Candriam Sustainable Equity World R2 Dis. (LU1720121323)
Candriam Sustainable World Z Cap. (BE6286581119)	Candriam Sustainable Equity World Z Cap. (LU1434528839)
Candriam Sustainable World Z Dis. (BE6286582125)	Candriam Sustainable Equity World Z Dis. (LU1434528912)

Le nombre d'actions à attribuer par actionnaire du compartiment à absorber se calculera selon la formule suivante à appliquer aux modalités ci-dessus:

$A = \frac{B \times C}{D}$	A = le nombre d'actions nouvelles à obtenir
	B = le nombre d'actions détenues dans le compartiment à absorber
	C = la valeur nette d'inventaire par action du compartiment à absorber datée 08/07/2021 et calculée le 09/07/2021
	D = la valeur nette d'inventaire par action du compartiment absorbant datée 08/07/2021 (09/07/2021 pour le compartiment Candriam Sustainable Equity Pacific) et calculée le 09/07/2021

Sur la base des données connues au moment du dépôt du projet de fusion, l'application de la méthode de calcul du rapport d'échange, a pour conséquence que chaque participant du compartiment à absorber reçoive au moins une action du compartiment absorbant.

La fusion deviendra effective le 12/07/2021, sauf pour la fusion entre Candriam Sustainable Pacific et Candriam Sustainable Equity Pacific, le 13/07/2021. Si, suite à l'échange, l'actionnaire se voit attribuer une fraction d'action, il pourra soit se faire racheter par le compartiment absorbant cette fraction d'action sans frais, sauf taxes éventuelles, soit compléter sa fraction d'action moyennant paiement pour obtenir un nombre entier d'actions.

C. Pouvoirs:

Proposition de conférer tous pouvoirs au Conseil d'Administration pour l'exécution des décisions à prendre à l'ordre du jour.

Constitue pour mandataire spécial avec faculté de substitution:

Le président de l'assemblée

à l'effet de le/la représenter à l'Assemblée/aux Assemblées ci-dessus détaillée(s) dont le/la soussigné(e) est actionnaire, prendre part à toutes les délibérations et tous votes, et voter conformément aux instructions reprises ci-dessous, sous le titre VOTE, ainsi que signer tous actes, pièces, procès-verbaux, listes de présence, et, en général, faire le nécessaire. A défaut d'instructions claires se rapportant à l'exercice du droit de vote, le mandataire ainsi désigné approuvera tous les points précités.

ET/OU

à défaut de la désignation d'un mandataire ou en son absence, donne procuration à un membre du Conseil d'Administration de la sicav/de la société de gestion des FCP concernée par l'opération avec faculté de substitution,

.....

(le nom peut être laissé en blanc)

à l'effet de le/la représenter à l'Assemblée/aux Assemblées ci-dessus détaillée(s) dont le/la soussigné(e) est actionnaire, prendre part à toutes les délibérations et tous votes, et voter conformément aux instructions reprises ci-dessous, sous le titre VOTE, ainsi que signer tous actes, pièces, procès-verbaux, listes de présence, et, en général, faire le nécessaire. A défaut d'instructions claires se rapportant à l'exercice du droit de vote, le mandataire ainsi désigné approuvera tous les points précités.

VOTE⁽¹⁾

<u>Soit</u>				
Approbation globale de tous les points à l'ordre du jour :		OUI	NON	ABSTENTION
<u>Soit</u>				
Approbation de la proposition B.1.	:	OUI	NON	ABSTENTION
Approbation de la proposition B.2.	:	OUI	NON	ABSTENTION
Approbation de la proposition C.	:	OUI	NON	ABSTENTION

La présente procuration vaut également pour toute autre Assemblée qui serait convoquée avec le même ordre du jour.

Fait à, le2021.

Signature⁽²⁾:

1 Dans le cas où l'actionnaire participe à plusieurs assemblées générales et souhaite donner des instructions de vote par compartiment, il est demandé de remplir un formulaire de procuration pour chaque compartiment.

2 Faire précéder la signature de la mention manuscrite "Bon pour pouvoir".

Ce document fournit des informations essentielles aux investisseurs de ce fonds. Il ne s'agit pas d'un document promotionnel. Les informations qu'il contient vous sont fournies conformément à une obligation légale, afin de vous aider à comprendre en quoi consiste un investissement dans ce fonds et quels risques y sont associés. Il vous est conseillé de le lire pour décider en connaissance de cause d'investir ou non.

Candriam Sustainable Bond Euro, un compartiment de la SICAV Candriam Sustainable
Classe C - Actions de Capitalisation : LU1313769447

Autorité compétente: Commission de Surveillance du Secteur Financier
Société de gestion: Candriam Luxembourg

OBJECTIFS ET POLITIQUE D'INVESTISSEMENT

Principaux actifs traités:

Les obligations et autres titres de créance libellés en euros, émis par des acteurs du secteur privé (sociétés) et du secteur public (gouvernements, organisations internationales et supranationales, etc.) et notés au moins BBB-/Baa3 (ou une note équivalente) par une agence de notation (soit des émissions réputées de bonne qualité) ou considérés comme équivalents par la Société de Gestion.

Stratégie d'investissement:

Le fonds cherche à atteindre une croissance de son capital en investissant dans les principaux actifs négociés et à surperformer l'indice de référence.

L'équipe de direction fait des choix d'investissement discrétionnaires sur la base d'un processus d'analyse économique/financière et d'une analyse interne de critères environnementaux, sociaux et de gouvernance (ESG) – tous deux reflétant les risques et les opportunités à long terme.

L'objectif d'investissement durable du fonds est de contribuer à la réduction des émissions de gaz à effet de serre par le biais d'objectifs spécifiques ainsi que par l'intégration d'indicateurs liés au climat dans l'analyse des émetteurs et des titres. Le fonds vise également à avoir un impact positif à long terme sur les objectifs environnementaux et sociaux. Plus précisément, le fonds vise à atteindre des émissions globales de gaz à effet de serre inférieures d'au moins 30 % à celles de l'indice de référence (pour les sociétés émettrices), et à investir au moins 10 % (et 20 % d'ici la fin 2025) de ses actifs dans des obligations vertes (c'est-à-dire des obligations conçues spécifiquement pour soutenir des projets spécifiques liés au climat ou à l'environnement).

Pour atteindre ces objectifs, le fonds met en œuvre une combinaison de sélection positive des meilleurs émetteurs sur la base de critères ESG, d'exclusion des émetteurs nuisibles à ces objectifs ou jugés sujets à des controverses.

Les émetteurs font l'objet d'une double analyse qui prend en compte la manière dont les activités des émetteurs contribuent à la réalisation d'objectifs durables, d'une part, et la manière dont les opérations et les politiques des émetteurs s'alignent sur les intérêts de leurs principales parties prenantes, d'autre part. Le résultat de cette analyse sert de base pour définir l'univers d'investissement et guider les gestionnaires de fonds dans la construction de leur portefeuille. Chaque fois que le fonds investit dans des titres émis par des émetteurs souverains, ces derniers sont également sélectionnés en fonction de leur classement ESG évalué par une analyse interne de leur gestion du capital humain, social, naturel et économique.

Cette analyse est complétée par les résultats des dialogues menés avec les émetteurs.

Cette approche d'investissement amènera le fonds à éviter certains émetteurs en raison de leur piètre qualité ESG ou contribution à la réalisation des objectifs de durabilité. Alors que le gestionnaire estime que ces émetteurs sont susceptibles de plier l'échine devant des émetteurs plus durables sur le long terme, la volatilité du marché et les tendances du marché à court terme pourraient faire en sorte que ces émetteurs surpassent les émetteurs plus durables sur des périodes plus courtes.

Pour plus d'informations, veuillez consulter le site Internet de Candriam et/ou le prospectus.

Le fonds peut recourir aux produits dérivés, tant dans un but d'investissement que dans un but de couverture (se prémunir contre des événements financiers futurs défavorables).

Valeur de référence: iBoxx EUR Overall (Total Return)

Le fonds est activement géré et l'approche d'investissement implique le renvoi à un indice de référence.

Définition de l'indice de référence: L'indice mesure la performance des obligations de catégorie « investment grade » libellées en euros.

Utilisation de l'indice de référence :

- en tant qu'univers d'investissement. D'une manière générale, la majorité des émetteurs des instruments financiers du fonds font partie de l'indice de référence. Cela étant, les valeurs mobilières ne faisant pas partie de cet indice de référence sont admises,
- pour définir les niveaux/paramètres de risque,
- pour comparer des performances.

Degré d'écart entre la composition du portefeuille et celle de l'indice de référence :

Le fonds étant géré de manière active, son objectif n'est pas d'investir dans toutes les composantes de l'indice de référence, ni d'investir dans la même proportion dans ces composantes. Dans des conditions normales de marché, la « tracking error » du fonds sera de limitée à modérée, soit comprise entre 0,4 % et 1,5 %.

Cette mesure est une estimation de l'écart entre la performance du fonds et celle de l'indice de référence. Plus la « tracking error » est importante, plus les écarts par rapport à l'indice de référence sont importants. La « tracking error » effective dépend notamment des conditions du marché (volatilité et corrélations entre les instruments financiers) et peut différer de la « tracking error » prévue.

Remboursement des actions: Sur demande, chaque jour, au Luxembourg.

Affectation des résultats: Réinvestissement.

Recommandation: Ce fonds pourrait ne pas convenir aux investisseurs qui prévoient de retirer leur apport dans les 3 ans.

PROFIL DE RISQUE ET DE RENDEMENT



- Le niveau de risque mentionné reflète la volatilité de l'historique du fonds, éventuellement complété de celui de son cadre de référence. La volatilité indique dans quelle mesure la valeur du fonds peut fluctuer à la hausse comme à la baisse.
- Les données historiques ne présagent pas du profil de risque futur.
- La catégorie affichée pourra évoluer dans le temps.
- La catégorie la plus faible ne signifie pas « sans risque ».
- Il n'existe ni garantie ni mécanisme de protection de capital.

L'investisseur doit être conscient des risques importants suivants qui ne sont pas nécessairement adéquatement pris en compte par l'indicateur :

- **Risque de crédit:** le fonds est soumis au risque de défaillance d'un émetteur dans sa capacité à honorer le paiement de coupons et/ou à rembourser le montant emprunté. Ce risque est d'autant plus important que le fonds peut intervenir sur la dette à haut rendement dont les émetteurs sont réputés à risque.
- **Risque lié aux instruments financiers dérivés:** leur utilisation comporte un risque lié à leurs sous-jacents et peut accentuer des mouvements de baisse via l'effet levier qui en découle. En cas de stratégie de couverture, celle-ci peut ne pas être parfaite. Certains dérivés peuvent être complexes à valoriser dans des conditions de marché exceptionnelles.
- **Risque de liquidité:** le fonds peut investir dans des valeurs et/ou des segments de marché qui peuvent s'avérer moins liquides, en particulier dans certaines circonstances de marché, avec pour conséquence que des titres ne puissent être liquidés rapidement à des prix raisonnables.

FRAIS

FRAIS PONCTUELS PRELEVES AVANT OU APRES INVESTISSEMENT	
Frais d'entrée	3.50%
Frais de sortie	Néant
Frais de conversion	Néant
Le pourcentage indiqué est le maximum pouvant être prélevé sur votre capital avant que celui-ci ne soit investi.	
FRAIS PRELEVES PAR LE FONDS SUR UNE ANNEE	
Frais courants	0.82%
FRAIS PRELEVES PAR LE FONDS DANS CERTAINES CIRCONSTANCES	
Commission de performance	Néant

Les frais acquittés par les investisseurs servent à couvrir les coûts d'exploitation du fonds, y compris les coûts de commercialisation et de distribution de ses actions, et réduisent la croissance potentielle des investissements.

Frais d'entrée et de sortie:

Les chiffres communiqués sont des maximums et dans certains cas, l'investisseur paie moins.

L'investisseur peut obtenir auprès de son conseiller ou de son distributeur la communication du montant effectif.

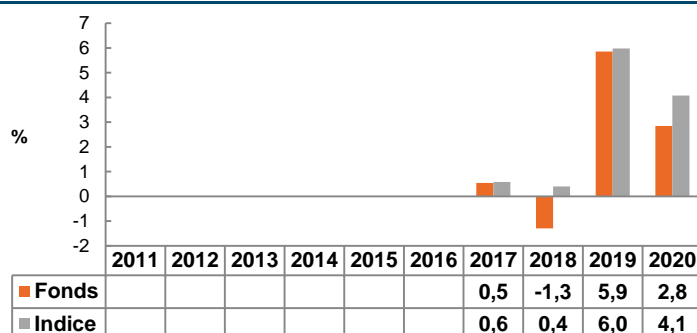
Frais courants:

Le chiffre communiqué se fonde sur les frais de l'exercice précédent, clos en décembre 2020, et peut varier d'une année à l'autre.

Il n'inclut ni la commission de performance, ni les coûts des opérations de portefeuille, exceptés ceux facturés par la banque dépositaire et les cas où des frais d'entrée/de sortie sont payés par le fonds lors de l'achat/vente de parts d'un autre fonds.

Plus de détails sur les frais sont disponibles aux sections correspondantes du prospectus accessible via www.candriam.com.

PERFORMANCES PASSES



Les performances passées ne présagent pas des performances futures.

Performances nettes annualisées, hors frais ponctuels.

Année de création de l'action: 2015.

Devise: EUR.

Indice : iBoxx EUR Overall (Total Return). L'indice est susceptible d'évoluer au cours du temps sans pour autant induire un changement important de stratégie. Ainsi, les performances affichées pour une ou plusieurs années pourraient différer de celles de l'indice actuel pour la ou les années correspondantes.

Si pour une année postérieure à l'année de création il n'y a pas de performance renseignée, c'est qu'il existe trop peu de données pour fournir aux investisseurs des indications utiles sur cette performance.

INFORMATIONS PRATIQUES

Banque dépositaire: CACEIS Bank, Luxembourg Branch.

Ce document décrit une catégorie d'actions d'un compartiment de Candriam Sustainable. Le prospectus et les rapports périodiques sont établis pour l'ensemble des compartiments. Les autres catégories d'actions existantes sont listées dans le prospectus.

L'investisseur a le droit de demander la conversion de ses actions en actions d'une autre catégorie du même compartiment ou en actions d'une catégorie d'un autre compartiment du fonds en fonction des critères d'éligibilité et selon les modalités disponibles auprès de son intermédiaire financier.

Le compartiment ne répond que des dettes, engagements et obligations qui peuvent être mis à sa charge.

Des informations supplémentaires sur le fonds sont disponibles dans le prospectus et les rapports périodiques qui peuvent être obtenus sur demande, sans frais, au siège social de la Société de Gestion et consultés à tout moment sur le site internet www.candriam.com. Ces

documents sont disponibles dans une des langues acceptées par l'autorité locale de chaque pays ou le fonds est autorisé à commercialiser ses actions ou dans une langue usuelle de la sphère financière internationale. Toute autre information pratique, notamment le dernier prix des actions est disponible aux endroits cités ci-dessus.

La législation fiscale de l'état membre d'origine du fonds peut avoir une incidence sur la situation fiscale personnelle de l'investisseur.

Les détails de la politique de rémunération actualisée, y compris la composition du comité de rémunération, une description de la manière dont les rémunérations et les avantages sont calculés et de comment cette politique est consistante avec la considération des risques et impacts de durabilité, sont accessibles sur le site internet de Candriam via le lien https://www.candriam.com/siteassets/legal-and-disclaimer/external_disclosure_remuneration_policy.pdf.

Un exemplaire imprimé sera mis à disposition gratuitement sur demande.

Ce document fournit des informations essentielles aux investisseurs de ce fonds. Il ne s'agit pas d'un document promotionnel. Les informations qu'il contient vous sont fournies conformément à une obligation légale, afin de vous aider à comprendre en quoi consiste un investissement dans ce fonds et quels risques y sont associés. Il vous est conseillé de le lire pour décider en connaissance de cause d'investir ou non.

Candriam Sustainable Bond Euro, un compartiment de la SICAV Candriam Sustainable
Classe C - Actions de Distribution : LU1313769520

Autorité compétente: Commission de Surveillance du Secteur Financier
Société de gestion: Candriam Luxembourg

OBJECTIFS ET POLITIQUE D'INVESTISSEMENT

Principaux actifs traités:

Les obligations et autres titres de créance libellés en euros, émis par des acteurs du secteur privé (sociétés) et du secteur public (gouvernements, organisations internationales et supranationales, etc.) et notés au moins BBB-/Baa3 (ou une note équivalente) par une agence de notation (soit des émissions réputées de bonne qualité) ou considérés comme équivalents par la Société de Gestion.

Stratégie d'investissement:

Le fonds cherche à atteindre une croissance de son capital en investissant dans les principaux actifs négociés et à surperformer l'indice de référence.

L'équipe de direction fait des choix d'investissement discrétionnaires sur la base d'un processus d'analyse économique/financière et d'une analyse interne de critères environnementaux, sociaux et de gouvernance (ESG) – tous deux reflétant les risques et les opportunités à long terme.

L'objectif d'investissement durable du fonds est de contribuer à la réduction des émissions de gaz à effet de serre par le biais d'objectifs spécifiques ainsi que par l'intégration d'indicateurs liés au climat dans l'analyse des émetteurs et des titres. Le fonds vise également à avoir un impact positif à long terme sur les objectifs environnementaux et sociaux. Plus précisément, le fonds vise à atteindre des émissions globales de gaz à effet de serre inférieures d'au moins 30 % à celles de l'indice de référence (pour les sociétés émettrices), et à investir au moins 10 % (et 20 % d'ici la fin 2025) de ses actifs dans des obligations vertes (c'est-à-dire des obligations conçues spécifiquement pour soutenir des projets spécifiques liés au climat ou à l'environnement).

Pour atteindre ces objectifs, le fonds met en œuvre une combinaison de sélection positive des meilleurs émetteurs sur la base de critères ESG, d'exclusion des émetteurs nuisibles à ces objectifs ou jugés sujets à des controverses.

Les émetteurs font l'objet d'une double analyse qui prend en compte la manière dont les activités des émetteurs contribuent à la réalisation d'objectifs durables, d'une part, et la manière dont les opérations et les politiques des émetteurs s'alignent sur les intérêts de leurs principales parties prenantes, d'autre part. Le résultat de cette analyse sert de base pour définir l'univers d'investissement et guider les gestionnaires de fonds dans la construction de leur portefeuille. Chaque fois que le fonds investit dans des titres émis par des émetteurs souverains, ces derniers sont également sélectionnés en fonction de leur classement ESG évalué par une analyse interne de leur gestion du capital humain, social, naturel et économique.

Cette analyse est complétée par les résultats des dialogues menés avec les émetteurs.

Cette approche d'investissement amènera le fonds à éviter certains émetteurs en raison de leur piètre qualité ESG ou contribution à la réalisation des objectifs de durabilité. Alors que le gestionnaire estime que ces émetteurs sont susceptibles de plier l'échine devant des émetteurs plus durables sur le long terme, la volatilité du marché et les tendances du marché à court terme pourraient faire en sorte que ces émetteurs surpassent les émetteurs plus durables sur des périodes plus courtes.

Pour plus d'informations, veuillez consulter le site Internet de Candriam et/ou le prospectus.

Le fonds peut recourir aux produits dérivés, tant dans un but d'investissement que dans un but de couverture (se prémunir contre des événements financiers futurs défavorables).

Valeur de référence: iBoxx EUR Overall (Total Return)

Le fonds est activement géré et l'approche d'investissement implique le renvoi à un indice de référence.

Définition de l'indice de référence: L'indice mesure la performance des obligations de catégorie « investment grade » libellées en euros.

Utilisation de l'indice de référence :

- en tant qu'univers d'investissement. D'une manière générale, la majorité des émetteurs des instruments financiers du fonds font partie de l'indice de référence. Cela étant, les valeurs mobilières ne faisant pas partie de cet indice de référence sont admises,
- pour définir les niveaux/paramètres de risque,
- pour comparer des performances.

Degré d'écart entre la composition du portefeuille et celle de l'indice de référence :

Le fonds étant géré de manière active, son objectif n'est pas d'investir dans toutes les composantes de l'indice de référence, ni d'investir dans la même proportion dans ces composantes. Dans des conditions normales de marché, la « tracking error » du fonds sera de limitée à modérée, soit comprise entre 0,4 % et 1,5 %.

Cette mesure est une estimation de l'écart entre la performance du fonds et celle de l'indice de référence. Plus la « tracking error » est importante, plus les écarts par rapport à l'indice de référence sont importants. La « tracking error » effective dépend notamment des conditions du marché (volatilité et corrélations entre les instruments financiers) et peut différer de la « tracking error » prévue.

Remboursement des actions: Sur demande, chaque jour, au Luxembourg.

Affectation des résultats: Distribution.

Recommandation: Ce fonds pourrait ne pas convenir aux investisseurs qui prévoient de retirer leur apport dans les 3 ans.

PROFIL DE RISQUE ET DE RENDEMENT



- Le niveau de risque mentionné reflète la volatilité de l'historique du fonds, éventuellement complété de celui de son cadre de référence. La volatilité indique dans quelle mesure la valeur du fonds peut fluctuer à la hausse comme à la baisse.
- Les données historiques ne présagent pas du profil de risque futur.
- La catégorie affichée pourra évoluer dans le temps.
- La catégorie la plus faible ne signifie pas « sans risque ».
- Il n'existe ni garantie ni mécanisme de protection de capital.

L'investisseur doit être conscient des risques importants suivants qui ne sont pas nécessairement adéquatement pris en compte par l'indicateur :

- **Risque de crédit:** le fonds est soumis au risque de défaillance d'un émetteur dans sa capacité à honorer le paiement de coupons et/ou à rembourser le montant emprunté. Ce risque est d'autant plus important que le fonds peut intervenir sur la dette à haut rendement dont les émetteurs sont réputés à risque.
- **Risque lié aux instruments financiers dérivés:** leur utilisation comporte un risque lié à leurs sous-jacents et peut accentuer des mouvements de baisse via l'effet levier qui en découle. En cas de stratégie de couverture, celle-ci peut ne pas être parfaite. Certains dérivés peuvent être complexes à valoriser dans des conditions de marché exceptionnelles.
- **Risque de liquidité:** le fonds peut investir dans des valeurs et/ou des segments de marché qui peuvent s'avérer moins liquides, en particulier dans certaines circonstances de marché, avec pour conséquence que des titres ne puissent être liquidés rapidement à des prix raisonnables.

FRAIS

FRAIS PONCTUELS PRELEVES AVANT OU APRES INVESTISSEMENT	
Frais d'entrée	3.50%
Frais de sortie	Néant
Frais de conversion	Néant
Le pourcentage indiqué est le maximum pouvant être prélevé sur votre capital avant que celui-ci ne soit investi.	
FRAIS PRELEVES PAR LE FONDS SUR UNE ANNEE	
Frais courants	0.83%
FRAIS PRELEVES PAR LE FONDS DANS CERTAINES CIRCONSTANCES	
Commission de performance	Néant

Les frais acquittés par les investisseurs servent à couvrir les coûts d'exploitation du fonds, y compris les coûts de commercialisation et de distribution de ses actions, et réduisent la croissance potentielle des investissements.

Frais d'entrée et de sortie:

Les chiffres communiqués sont des maximums et dans certains cas, l'investisseur paie moins.

L'investisseur peut obtenir auprès de son conseiller ou de son distributeur la communication du montant effectif.

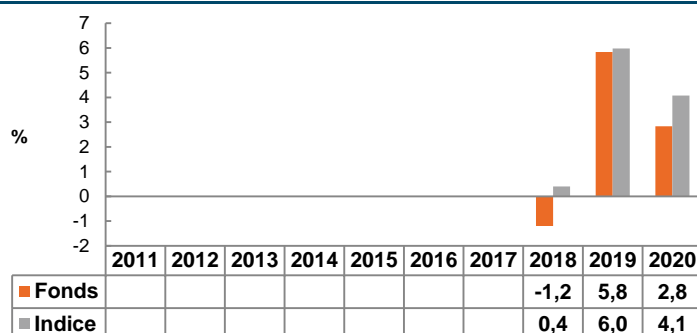
Frais courants:

Le chiffre communiqué se fonde sur les frais de l'exercice précédent, clos en décembre 2020, et peut varier d'une année à l'autre.

Il n'inclut ni la commission de performance, ni les coûts des opérations de portefeuille, exceptés ceux facturés par la banque dépositaire et les cas où des frais d'entrée/de sortie sont payés par le fonds lors de l'achat/vente de parts d'un autre fonds.

Plus de détails sur les frais sont disponibles aux sections correspondantes du prospectus accessible via www.candriam.com.

PERFORMANCES PASSES



Les performances passées ne présagent pas des performances futures.

Performances nettes annualisées, hors frais ponctuels.

Année de création de l'action: 2015.

Devise: EUR.

Indice : iBoxx EUR Overall (Total Return). L'indice est susceptible d'évoluer au cours du temps sans pour autant induire un changement important de stratégie. Ainsi, les performances affichées pour une ou plusieurs années pourraient différer de celles de l'indice actuel pour la ou les années correspondantes.

Si pour une année postérieure à l'année de création il n'y a pas de performance renseignée, c'est qu'il existe trop peu de données pour fournir aux investisseurs des indications utiles sur cette performance.

INFORMATIONS PRATIQUES

Banque dépositaire: CACEIS Bank, Luxembourg Branch.

Ce document décrit une catégorie d'actions d'un compartiment de Candriam Sustainable. Le prospectus et les rapports périodiques sont établis pour l'ensemble des compartiments. Les autres catégories d'actions existantes sont listées dans le prospectus.

L'investisseur a le droit de demander la conversion de ses actions en actions d'une autre catégorie du même compartiment ou en actions d'une catégorie d'un autre compartiment du fonds en fonction des critères d'éligibilité et selon les modalités disponibles auprès de son intermédiaire financier.

Le compartiment ne répond que des dettes, engagements et obligations qui peuvent être mis à sa charge.

Des informations supplémentaires sur le fonds sont disponibles dans le prospectus et les rapports périodiques qui peuvent être obtenus sur demande, sans frais, au siège social de la Société de Gestion et consultés à tout moment sur le site internet www.candriam.com. Ces

documents sont disponibles dans une des langues acceptées par l'autorité locale de chaque pays ou le fonds est autorisé à commercialiser ses actions ou dans une langue usuelle de la sphère financière internationale. Toute autre information pratique, notamment le dernier prix des actions est disponible aux endroits cités ci-dessus.

La législation fiscale de l'état membre d'origine du fonds peut avoir une incidence sur la situation fiscale personnelle de l'investisseur.

Les détails de la politique de rémunération actualisée, y compris la composition du comité de rémunération, une description de la manière dont les rémunérations et les avantages sont calculés et de comment cette politique est consistante avec la considération des risques et impacts de durabilité, sont accessibles sur le site internet de Candriam via le lien https://www.candriam.com/siteassets/legal-and-disclaimer/external_disclosure_remuneration_policy.pdf.

Un exemplaire imprimé sera mis à disposition gratuitement sur demande.

INFORMATIONS CLÉS POUR L'INVESTISSEUR

Ce document fournit des informations essentielles aux investisseurs de ce fonds. Il ne s'agit pas d'un document promotionnel. Les informations qu'il contient vous sont fournies conformément à une obligation légale, afin de vous aider à comprendre en quoi consiste un investissement dans ce fonds et quels risques y sont associés. Il vous est conseillé de le lire pour décider en connaissance de cause d'investir ou non.

Candriam Sustainable Bond Euro Corporate, un compartiment de la SICAV Candriam Sustainable

Classe C - Actions de Capitalisation : LU1313770452

Autorité compétente: Commission de Surveillance du Secteur Financier

Société de gestion: Candriam Luxembourg

OBJECTIFS ET POLITIQUE D'INVESTISSEMENT

Principaux actifs traités:

Les obligations et autres titres de créance libellés en euros, émis par des acteurs du secteur privé (sociétés) et notés au moins BBB-/Baa3 (ou une note équivalente) par une agence de notation (soit des émissions réputées de bonne qualité) ou considérés comme équivalents par la Société de Gestion.

Stratégie d'investissement:

Le fonds cherche à atteindre une croissance de son capital en investissant dans les principaux actifs négociés et à surperformer l'indice de référence.

L'équipe de direction fait des choix d'investissement discrétionnaires sur la base d'un processus d'analyse économique/financière et d'une analyse interne de critères environnementaux, sociaux et de gouvernance (ESG) – tous deux reflétant les risques et les opportunités à long terme.

L'objectif d'investissement durable du fonds est de contribuer à la réduction des émissions de gaz à effet de serre par le biais d'objectifs spécifiques ainsi que par l'intégration d'indicateurs liés au climat dans l'analyse des émetteurs et des titres. Le fonds vise également à avoir un impact positif à long terme sur les objectifs environnementaux et sociaux. Plus précisément, le fonds vise à atteindre des émissions globales de gaz à effet de serre inférieures d'au moins 30 % à celles de l'indice de référence (pour les sociétés émettrices), et à investir au moins 10 % (et 20 % d'ici la fin 2025) de ses actifs dans des obligations vertes (c'est-à-dire des obligations conçues spécifiquement pour soutenir des projets spécifiques liés au climat ou à l'environnement).

Pour atteindre ces objectifs, le fonds met en œuvre une combinaison de sélection positive des meilleurs émetteurs sur la base de critères ESG, d'exclusion des émetteurs nuisibles à ces objectifs ou jugés sujets à des controverses.

Les émetteurs font l'objet d'une double analyse qui prend en compte la manière dont les activités des émetteurs contribuent à la réalisation d'objectifs durables, d'une part, et la manière dont les opérations et les politiques des émetteurs s'alignent sur les intérêts de leurs principales parties prenantes, d'autre part. Le résultat de cette analyse sert de base pour définir l'univers d'investissement et guider les gestionnaires de fonds dans la construction de leur portefeuille.

Cette analyse est complétée par les résultats des dialogues menés avec les émetteurs.

Cette approche d'investissement amènera le fonds à éviter certains émetteurs en raison de leur piètre qualité ESG ou contribution à la réalisation des objectifs de durabilité. Alors que le gestionnaire estime que ces émetteurs sont susceptibles de plier l'échine devant des

émetteurs plus durables sur le long terme, la volatilité du marché et les tendances du marché à court terme pourraient faire en sorte que ces émetteurs surpassent les émetteurs plus durables sur des périodes plus courtes.

Pour plus d'informations, veuillez consulter le site Internet de Candriam et/ou le prospectus.

Le fonds peut recourir aux produits dérivés, tant dans un but d'investissement que dans un but de couverture (se prémunir contre des événements financiers futurs défavorables).

Valeur de référence: iBoxx EUR Corporates (Total Return)

Le fonds est activement géré et l'approche d'investissement implique le renvoi à un indice de référence.

Définition de l'indice de référence: L'indice mesure la performance des obligations d'entreprises de catégorie « investment grade » libellées en euros.

Utilisation de l'indice de référence :

- en tant qu'univers d'investissement. D'une manière générale, la majorité des émetteurs des instruments financiers du fonds font partie de l'indice de référence. Cela étant, les valeurs mobilières ne faisant pas partie de cet indice de référence sont admises,
- pour définir les niveaux/paramètres de risque,
- pour comparer des performances.

Degré d'écart entre la composition du portefeuille et celle de l'indice de référence :

Le fonds étant géré de manière active, son objectif n'est pas d'investir dans toutes les composantes de l'indice de référence, ni d'investir dans la même proportion dans ces composantes. Dans des conditions normales de marché, la « tracking error » du fonds sera de limitée à modérée, soit comprise entre 0,4 % et 1,5 %.

Cette mesure est une estimation de l'écart entre la performance du fonds et celle de l'indice de référence. Plus la « tracking error » est importante, plus les écarts par rapport à l'indice de référence sont importants. La « tracking error » effective dépend notamment des conditions du marché (volatilité et corrélations entre les instruments financiers) et peut différer de la « tracking error » prévue.

Remboursement des actions: Sur demande, chaque jour, au Luxembourg.

Affectation des résultats: Réinvestissement.

Recommandation: Ce fonds pourrait ne pas convenir aux investisseurs qui prévoient de retirer leur apport dans les 3 ans.

PROFIL DE RISQUE ET DE RENDEMENT



- Le niveau de risque mentionné reflète la volatilité de l'historique du fonds, éventuellement complété de celui de son cadre de référence. La volatilité indique dans quelle mesure la valeur du fonds peut fluctuer à la hausse comme à la baisse.
- Les données historiques ne présagent pas du profil de risque futur.
- La catégorie affichée pourra évoluer dans le temps.
- La catégorie la plus faible ne signifie pas « sans risque ».
- Il n'existe ni garantie ni mécanisme de protection de capital.

L'investisseur doit être conscient des risques importants suivants qui ne sont pas nécessairement adéquatement pris en compte par l'indicateur :

- **Risque de crédit:** le fonds est soumis au risque de défaillance d'un émetteur dans sa capacité à honorer le paiement de coupons et/ou à rembourser le montant emprunté. Ce risque est d'autant plus important que le fonds peut intervenir sur la dette à haut rendement dont les émetteurs sont réputés à risque.
- **Risque lié aux instruments financiers dérivés:** leur utilisation comporte un risque lié à leurs sous-jacents et peut accentuer des mouvements de baisse via l'effet levier qui en découle. En cas de stratégie de couverture, celle-ci peut ne pas être parfaite. Certains dérivés peuvent être complexes à valoriser dans des conditions de marché exceptionnelles.
- **Risque de liquidité:** le fonds peut investir dans des valeurs et/ou des segments de marché qui peuvent s'avérer moins liquides, en particulier dans certaines circonstances de marché, avec pour conséquence que des titres ne puissent être liquidés rapidement à des prix raisonnables.

FRAIS

FRAIS PONCTUELS PRELEVES AVANT OU APRES INVESTISSEMENT	
Frais d'entrée	3.50%
Frais de sortie	Néant
Frais de conversion	Néant
Le pourcentage indiqué est le maximum pouvant être prélevé sur votre capital avant que celui-ci ne soit investi.	
FRAIS PRELEVES PAR LE FONDS SUR UNE ANNEE	
Frais courants	0.81%
FRAIS PRELEVES PAR LE FONDS DANS CERTAINES CIRCONSTANCES	
Commission de performance	Néant

Les frais acquittés par les investisseurs servent à couvrir les coûts d'exploitation du fonds, y compris les coûts de commercialisation et de distribution de ses actions, et réduisent la croissance potentielle des investissements.

Frais d'entrée et de sortie:

Les chiffres communiqués sont des maximums et dans certains cas, l'investisseur paie moins.

L'investisseur peut obtenir auprès de son conseiller ou de son distributeur la communication du montant effectif.

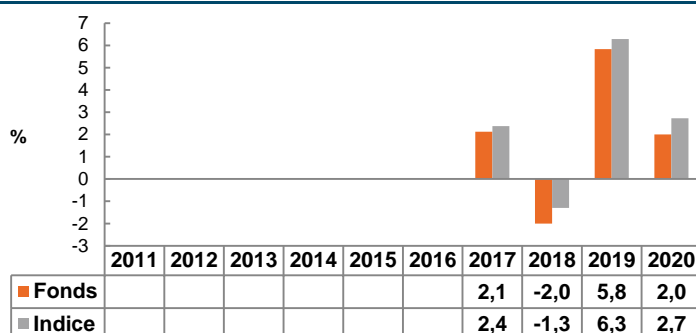
Frais courants:

Le chiffre communiqué se fonde sur les frais de l'exercice précédent, clos en décembre 2020, et peut varier d'une année à l'autre.

Il n'inclut ni la commission de performance, ni les coûts des opérations de portefeuille, exceptés ceux facturés par la banque dépositaire et les cas où des frais d'entrée/de sortie sont payés par le fonds lors de l'achat/vente de parts d'un autre fonds.

Plus de détails sur les frais sont disponibles aux sections correspondantes du prospectus accessible via www.candriam.com.

PERFORMANCES PASSES



Les performances passées ne présentent pas des performances futures.

Performances nettes annualisées, hors frais ponctuels.

Année de création de l'action: 2015.

Devise: EUR.

Indice : iBoxx EUR Corporates (Total Return). L'indice est susceptible d'évoluer au cours du temps sans pour autant induire un changement important de stratégie. Ainsi, les performances affichées pour une ou plusieurs années pourraient différer de celles de l'indice actuel pour la ou les années correspondantes.

Si pour une année postérieure à l'année de création il n'y a pas de performance renseignée, c'est qu'il existe trop peu de données pour fournir aux investisseurs des indications utiles sur cette performance.

INFORMATIONS PRATIQUES

Banque dépositaire: CACEIS Bank, Luxembourg Branch.

Ce document décrit une catégorie d'actions d'un compartiment de Candriam Sustainable. Le prospectus et les rapports périodiques sont établis pour l'ensemble des compartiments. Les autres catégories d'actions existantes sont listées dans le prospectus.

L'investisseur a le droit de demander la conversion de ses actions en actions d'une autre catégorie du même compartiment ou en actions d'une catégorie d'un autre compartiment du fonds en fonction des critères d'éligibilité et selon les modalités disponibles auprès de son intermédiaire financier.

Le compartiment ne répond que des dettes, engagements et obligations qui peuvent être mis à sa charge.

Des informations supplémentaires sur le fonds sont disponibles dans le prospectus et les rapports périodiques qui peuvent être obtenus sur demande, sans frais, au siège social de la Société de Gestion et consultés à tout moment sur le site internet www.candriam.com. Ces

documents sont disponibles dans une des langues acceptées par l'autorité locale de chaque pays où le fonds est autorisé à commercialiser ses actions ou dans une langue usuelle de la sphère financière internationale. Toute autre information pratique, notamment le dernier prix des actions est disponible aux endroits cités ci-dessus.

La législation fiscale de l'état membre d'origine du fonds peut avoir une incidence sur la situation fiscale personnelle de l'investisseur.

Les détails de la politique de rémunération actualisée, y compris la composition du comité de rémunération, une description de la manière dont les rémunérations et les avantages sont calculés et de comment cette politique est consistante avec la considération des risques et impacts de durabilité, sont accessibles sur le site internet de Candriam via le lien https://www.candriam.com/siteassets/legal-and-disclaimer/external_disclosure_remuneration_policy.pdf.

Un exemplaire imprimé sera mis à disposition gratuitement sur demande.

INFORMATIONS CLÉS POUR L'INVESTISSEUR

Ce document fournit des informations essentielles aux investisseurs de ce fonds. Il ne s'agit pas d'un document promotionnel. Les informations qu'il contient vous sont fournies conformément à une obligation légale, afin de vous aider à comprendre en quoi consiste un investissement dans ce fonds et quels risques y sont associés. Il vous est conseillé de le lire pour décider en connaissance de cause d'investir ou non.

Candriam Sustainable Bond Euro Corporate, un compartiment de la SICAV Candriam Sustainable

Classe C - Actions de Distribution : LU1313770536

Autorité compétente: Commission de Surveillance du Secteur Financier

Société de gestion: Candriam Luxembourg

OBJECTIFS ET POLITIQUE D'INVESTISSEMENT

Principaux actifs traités:

Les obligations et autres titres de créance libellés en euros, émis par des acteurs du secteur privé (sociétés) et notés au moins BBB-/Baa3 (ou une note équivalente) par une agence de notation (soit des émissions réputées de bonne qualité) ou considérés comme équivalents par la Société de Gestion.

Stratégie d'investissement:

Le fonds cherche à atteindre une croissance de son capital en investissant dans les principaux actifs négociés et à surperformer l'indice de référence.

L'équipe de direction fait des choix d'investissement discrétionnaires sur la base d'un processus d'analyse économique/financière et d'une analyse interne de critères environnementaux, sociaux et de gouvernance (ESG) – tous deux reflétant les risques et les opportunités à long terme.

L'objectif d'investissement durable du fonds est de contribuer à la réduction des émissions de gaz à effet de serre par le biais d'objectifs spécifiques ainsi que par l'intégration d'indicateurs liés au climat dans l'analyse des émetteurs et des titres. Le fonds vise également à avoir un impact positif à long terme sur les objectifs environnementaux et sociaux. Plus précisément, le fonds vise à atteindre des émissions globales de gaz à effet de serre inférieures d'au moins 30 % à celles de l'indice de référence (pour les sociétés émettrices), et à investir au moins 10 % (et 20 % d'ici la fin 2025) de ses actifs dans des obligations vertes (c'est-à-dire des obligations conçues spécifiquement pour soutenir des projets spécifiques liés au climat ou à l'environnement).

Pour atteindre ces objectifs, le fonds met en œuvre une combinaison de sélection positive des meilleurs émetteurs sur la base de critères ESG, d'exclusion des émetteurs nuisibles à ces objectifs ou jugés sujets à des controverses.

Les émetteurs font l'objet d'une double analyse qui prend en compte la manière dont les activités des émetteurs contribuent à la réalisation d'objectifs durables, d'une part, et la manière dont les opérations et les politiques des émetteurs s'alignent sur les intérêts de leurs principales parties prenantes, d'autre part. Le résultat de cette analyse sert de base pour définir l'univers d'investissement et guider les gestionnaires de fonds dans la construction de leur portefeuille.

Cette analyse est complétée par les résultats des dialogues menés avec les émetteurs.

Cette approche d'investissement amènera le fonds à éviter certains émetteurs en raison de leur piètre qualité ESG ou contribution à la réalisation des objectifs de durabilité. Alors que le gestionnaire estime que ces émetteurs sont susceptibles de plier l'échine devant des

émetteurs plus durables sur le long terme, la volatilité du marché et les tendances du marché à court terme pourraient faire en sorte que ces émetteurs surpassent les émetteurs plus durables sur des périodes plus courtes.

Pour plus d'informations, veuillez consulter le site Internet de Candriam et/ou le prospectus.

Le fonds peut recourir aux produits dérivés, tant dans un but d'investissement que dans un but de couverture (se prémunir contre des événements financiers futurs défavorables).

Valeur de référence: iBoxx EUR Corporates (Total Return)

Le fonds est activement géré et l'approche d'investissement implique le renvoi à un indice de référence.

Définition de l'indice de référence: L'indice mesure la performance des obligations d'entreprises de catégorie « investment grade » libellées en euros.

Utilisation de l'indice de référence :

- en tant qu'univers d'investissement. D'une manière générale, la majorité des émetteurs des instruments financiers du fonds font partie de l'indice de référence. Cela étant, les valeurs mobilières ne faisant pas partie de cet indice de référence sont admises,
- pour définir les niveaux/paramètres de risque,
- pour comparer des performances.

Degré d'écart entre la composition du portefeuille et celle de l'indice de référence :

Le fonds étant géré de manière active, son objectif n'est pas d'investir dans toutes les composantes de l'indice de référence, ni d'investir dans la même proportion dans ces composantes. Dans des conditions normales de marché, la « tracking error » du fonds sera de limitée à modérée, soit comprise entre 0,4 % et 1,5 %.

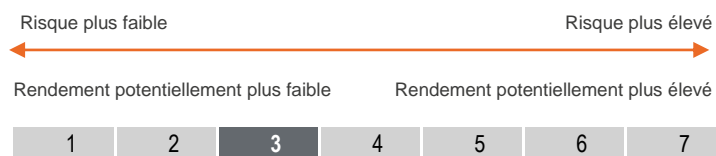
Cette mesure est une estimation de l'écart entre la performance du fonds et celle de l'indice de référence. Plus la « tracking error » est importante, plus les écarts par rapport à l'indice de référence sont importants. La « tracking error » effective dépend notamment des conditions du marché (volatilité et corrélations entre les instruments financiers) et peut différer de la « tracking error » prévue.

Remboursement des actions: Sur demande, chaque jour, au Luxembourg.

Affectation des résultats: Distribution.

Recommandation: Ce fonds pourrait ne pas convenir aux investisseurs qui prévoient de retirer leur apport dans les 3 ans.

PROFIL DE RISQUE ET DE RENDEMENT



- Le niveau de risque mentionné reflète la volatilité de l'historique du fonds, éventuellement complété de celui de son cadre de référence. La volatilité indique dans quelle mesure la valeur du fonds peut fluctuer à la hausse comme à la baisse.
- Les données historiques ne présagent pas du profil de risque futur.
- La catégorie affichée pourra évoluer dans le temps.
- La catégorie la plus faible ne signifie pas « sans risque ».
- Il n'existe ni garantie ni mécanisme de protection de capital.

L'investisseur doit être conscient des risques importants suivants qui ne sont pas nécessairement adéquatement pris en compte par l'indicateur :

- **Risque de crédit:** le fonds est soumis au risque de défaillance d'un émetteur dans sa capacité à honorer le paiement de coupons et/ou à rembourser le montant emprunté. Ce risque est d'autant plus important que le fonds peut intervenir sur la dette à haut rendement dont les émetteurs sont réputés à risque.
- **Risque lié aux instruments financiers dérivés:** leur utilisation comporte un risque lié à leurs sous-jacents et peut accentuer des mouvements de baisse via l'effet levier qui en découle. En cas de stratégie de couverture, celle-ci peut ne pas être parfaite. Certains dérivés peuvent être complexes à valoriser dans des conditions de marché exceptionnelles.
- **Risque de liquidité:** le fonds peut investir dans des valeurs et/ou des segments de marché qui peuvent s'avérer moins liquides, en particulier dans certaines circonstances de marché, avec pour conséquence que des titres ne puissent être liquidés rapidement à des prix raisonnables.

FRAIS

FRAIS PONCTUELS PRELEVES AVANT OU APRES INVESTISSEMENT	
Frais d'entrée	3.50%
Frais de sortie	Néant
Frais de conversion	Néant
Le pourcentage indiqué est le maximum pouvant être prélevé sur votre capital avant que celui-ci ne soit investi.	
FRAIS PRELEVES PAR LE FONDS SUR UNE ANNEE	
Frais courants	0.90%
FRAIS PRELEVES PAR LE FONDS DANS CERTAINES CIRCONSTANCES	
Commission de performance	Néant

Les frais acquittés par les investisseurs servent à couvrir les coûts d'exploitation du fonds, y compris les coûts de commercialisation et de distribution de ses actions, et réduisent la croissance potentielle des investissements.

Frais d'entrée et de sortie:

Les chiffres communiqués sont des maximums et dans certains cas, l'investisseur paie moins.

L'investisseur peut obtenir auprès de son conseiller ou de son distributeur la communication du montant effectif.

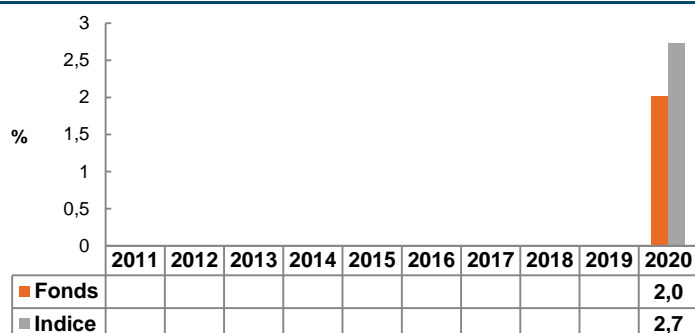
Frais courants:

Le chiffre communiqué se fonde sur les frais de l'exercice précédent, clos en décembre 2020, et peut varier d'une année à l'autre.

Il n'inclut ni la commission de performance, ni les coûts des opérations de portefeuille, exceptés ceux facturés par la banque dépositaire et les cas où des frais d'entrée/de sortie sont payés par le fonds lors de l'achat/vente de parts d'un autre fonds.

Plus de détails sur les frais sont disponibles aux sections correspondantes du prospectus accessible via www.candriam.com.

PERFORMANCES PASSES



Les performances passées ne présagent pas des performances futures.

Performances nettes annualisées, hors frais ponctuels.

Année de création de l'action: 2015.

Devise: EUR.

Indice : iBoxx EUR Corporates (Total Return). L'indice est susceptible d'évoluer au cours du temps sans pour autant induire un changement important de stratégie. Ainsi, les performances affichées pour une ou plusieurs années pourraient différer de celles de l'indice actuel pour la ou les années correspondantes.

Si pour une année postérieure à l'année de création il n'y a pas de performance renseignée, c'est qu'il existe trop peu de données pour fournir aux investisseurs des indications utiles sur cette performance.

INFORMATIONS PRATIQUES

Banque dépositaire: CACEIS Bank, Luxembourg Branch.

Ce document décrit une catégorie d'actions d'un compartiment de Candriam Sustainable. Le prospectus et les rapports périodiques sont établis pour l'ensemble des compartiments. Les autres catégories d'actions existantes sont listées dans le prospectus.

L'investisseur a le droit de demander la conversion de ses actions en actions d'une autre catégorie du même compartiment ou en actions d'une catégorie d'un autre compartiment du fonds en fonction des critères d'éligibilité et selon les modalités disponibles auprès de son intermédiaire financier.

Le compartiment ne répond que des dettes, engagements et obligations qui peuvent être mis à sa charge.

Des informations supplémentaires sur le fonds sont disponibles dans le prospectus et les rapports périodiques qui peuvent être obtenus sur demande, sans frais, au siège social de la Société de Gestion et consultés à tout moment sur le site internet www.candriam.com. Ces

documents sont disponibles dans une des langues acceptées par l'autorité locale de chaque pays où le fonds est autorisé à commercialiser ses actions ou dans une langue usuelle de la sphère financière internationale. Toute autre information pratique, notamment le dernier prix des actions est disponible aux endroits cités ci-dessus.

La législation fiscale de l'état membre d'origine du fonds peut avoir une incidence sur la situation fiscale personnelle de l'investisseur.

Les détails de la politique de rémunération actualisée, y compris la composition du comité de rémunération, une description de la manière dont les rémunérations et les avantages sont calculés et de comment cette politique est consistante avec la considération des risques et impacts de durabilité, sont accessibles sur le site internet de Candriam via le lien https://www.candriam.com/siteassets/legal-and-disclaimer/external_disclosure_remuneration_policy.pdf.

Un exemplaire imprimé sera mis à disposition gratuitement sur demande.

Ce document fournit des informations essentielles aux investisseurs de ce fonds. Il ne s'agit pas d'un document promotionnel. Les informations qu'il contient vous sont fournies conformément à une obligation légale, afin de vous aider à comprendre en quoi consiste un investissement dans ce fonds et quels risques y sont associés. Il vous est conseillé de le lire pour décider en connaissance de cause d'investir ou non.

Candriam Sustainable Bond Euro Short Term, un compartiment de la SICAV Candriam Sustainable

Classe C - Actions de Capitalisation : LU1434521826

Autorité compétente: Commission de Surveillance du Secteur Financier
Société de gestion: Candriam Luxembourg

OBJECTIFS ET POLITIQUE D'INVESTISSEMENT

Principaux actifs traités:

Les obligations et autres titres de créance libellés en euros, émis par des acteurs du secteur privé (sociétés) et du secteur public (gouvernements, organisations internationales et supranationales, etc.), principalement le segment des échéances à court terme, et notés au moins BBB-/Baa3 (ou une note équivalente) par une agence de notation (soit des émissions réputées de bonne qualité) ou considérés comme équivalents par la Société de Gestion.

Stratégie d'investissement:

Le fonds cherche à atteindre une croissance de son capital en investissant dans les principaux actifs négociés et à surperformer l'indice de référence.

L'équipe de direction fait des choix d'investissement discrétionnaires sur la base d'un processus d'analyse économique/financière et d'une analyse interne de critères environnementaux, sociaux et de gouvernance (ESG) – tous deux reflétant les risques et les opportunités à long terme.

Le fonds a une durée, i.e. une sensibilité aux variations des taux d'intérêt, ne dépassant pas 3 ans.

L'objectif d'investissement durable du fonds est de contribuer à la réduction des émissions de gaz à effet de serre par le biais d'objectifs spécifiques ainsi que par l'intégration d'indicateurs liés au climat dans l'analyse des émetteurs et des titres. Le fonds vise également à avoir un impact positif à long terme sur les objectifs environnementaux et sociaux. Plus précisément, le fonds vise à atteindre des émissions globales de gaz à effet de serre inférieures d'au moins 30 % à celles de l'indice de référence (pour les sociétés émettrices), et à investir au moins 5% (et 20 % d'ici la fin 2025) de ses actifs dans des obligations vertes (c'est-à-dire des obligations conçues spécifiquement pour soutenir des projets spécifiques liés au climat ou à l'environnement).

Pour atteindre ces objectifs, le fonds met en œuvre une combinaison de sélection positive des meilleurs émetteurs sur la base de critères ESG, d'exclusion des émetteurs nuisibles à ces objectifs ou jugés sujets à des controverses.

Les émetteurs font l'objet d'une double analyse qui prend en compte la manière dont les activités des émetteurs contribuent à la réalisation d'objectifs durables, d'une part, et la manière dont les opérations et les politiques des émetteurs s'alignent sur les intérêts de leurs principales parties prenantes, d'autre part. Le résultat de cette analyse sert de base pour définir l'univers d'investissement et guider les gestionnaires de fonds dans la construction de leur portefeuille. Chaque fois que le fonds investit dans des titres émis par des émetteurs souverains, ces derniers sont également sélectionnés en fonction de leur classement ESG évalué par une analyse interne de leur gestion du capital humain, social, naturel et économique.

Cette analyse est complétée par les résultats des dialogues menés avec les émetteurs.

Cette approche d'investissement amènera le fonds à éviter certains émetteurs en raison de leur piètre qualité ESG ou contribution à la réalisation des

objectifs de durabilité. Alors que le gestionnaire estime que ces émetteurs sont susceptibles de plier l'échine devant des émetteurs plus durables sur le long terme, la volatilité du marché et les tendances du marché à court terme pourraient faire en sorte que ces émetteurs surpassent les émetteurs plus durables sur des périodes plus courtes.

Pour plus d'informations, veuillez consulter le site Internet de Candriam et/ou le prospectus.

Le fonds peut recourir aux produits dérivés, tant dans un but d'investissement que dans un but de couverture (se prémunir contre des événements financiers futurs défavorables).

Valeur de référence: iBoxx EUR Overall 1-3 (Total Return)

Le fonds est activement géré et l'approche d'investissement implique le renvoi à un indice de référence.

Définition de l'indice de référence: L'indice mesure la performance des obligations de catégorie « investment grade » libellées en euros ayant une échéance de 1 à 3 ans.

Utilisation de l'indice de référence :

- en tant qu'univers d'investissement. D'une manière générale, la majorité des émetteurs des instruments financiers du fonds font partie de l'indice de référence. Cela étant, les valeurs mobilières ne faisant pas partie de cet indice de référence sont admises,
- pour définir les niveaux/paramètres de risque,
- pour comparer des performances.

Degré d'écart entre la composition du portefeuille et celle de l'indice de référence :

Le fonds étant géré de manière active, son objectif n'est pas d'investir dans toutes les composantes de l'indice de référence, ni d'investir dans la même proportion dans ces composantes. Dans des conditions normales de marché, la « tracking error » du fonds sera comprise entre 0 % et 0,6 %, ce qui correspond à des écarts limités à modérés pour un fonds obligataire à court terme.

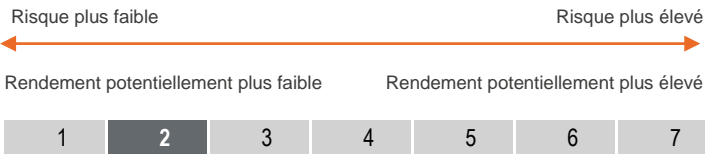
Cette mesure est une estimation de l'écart entre la performance du fonds et celle de l'indice de référence. Plus la « tracking error » est importante, plus les écarts par rapport à l'indice de référence sont importants. La « tracking error » effective dépend notamment des conditions du marché (volatilité et corrélations entre les instruments financiers) et peut différer de la « tracking error » prévue.

Remboursement des actions: Sur demande, chaque jour, au Luxembourg.

Affectation des résultats: Réinvestissement.

Recommandation: Ce fonds pourrait ne pas convenir aux investisseurs qui prévoient de retirer leur apport dans les 2 ans.

PROFIL DE RISQUE ET DE RENDEMENT



- Le niveau de risque mentionné reflète la volatilité de l'historique du fonds, éventuellement complété de celui de son cadre de référence. La volatilité indique dans quelle mesure la valeur du fonds peut fluctuer à la hausse comme à la baisse.
- Les données historiques ne présentent pas du profil de risque futur.
- La catégorie affichée pourra évoluer dans le temps.
- La catégorie la plus faible ne signifie pas « sans risque ».
- Il n'existe ni garantie ni mécanisme de protection de capital.

L'investisseur doit être conscient des risques importants suivants qui ne sont pas nécessairement adéquatement pris en compte par l'indicateur :

- **Risque de crédit:** le fonds est soumis au risque de défaillance d'un émetteur dans sa capacité à honorer le paiement de coupons et/ou à rembourser le montant emprunté. Ce risque est d'autant plus important que le fonds peut intervenir sur la dette à haut rendement dont les émetteurs sont réputés à risque.
- **Risque de contrepartie:** le fonds pouvant utiliser des produits dérivés de gré à gré, ces produits peuvent représenter un risque de contrepartie, soit l'incapacité de celle-ci à honorer ses engagements à l'égard du fonds. Ce risque de contrepartie peut éventuellement être partiellement ou totalement couvert par la réception de sûretés.
- **Risque lié aux instruments financiers dérivés:** leur utilisation comporte un risque lié à leurs sous-jacents et peut accentuer des mouvements de baisse via l'effet levier qui en découle. En cas de stratégie de couverture, celle-ci peut ne pas être parfaite. Certains dérivés peuvent être complexes à valoriser dans des conditions de marché exceptionnelles.

FRAIS

FRAIS PONCTUELS PRELEVES AVANT OU APRES INVESTISSEMENT	
Frais d'entrée	3.50%
Frais de sortie	Néant
Frais de conversion	Néant
FRAIS PRELEVES PAR LE FONDS SUR UNE ANNEE	
Frais courants	0.61%
FRAIS PRELEVES PAR LE FONDS DANS CERTAINES CIRCONSTANCES	
Commission de performance	Néant

Les frais acquittés par les investisseurs servent à couvrir les coûts d'exploitation du fonds, y compris les coûts de commercialisation et de distribution de ses actions, et réduisent la croissance potentielle des investissements.

Frais d'entrée et de sortie:

Les chiffres communiqués sont des maximums et dans certains cas, l'investisseur paie moins.

L'investisseur peut obtenir auprès de son conseiller ou de son distributeur la communication du montant effectif.

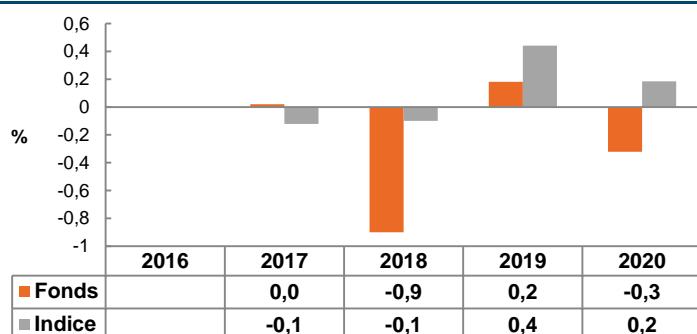
Frais courants:

Le chiffre communiqué se fonde sur les frais de l'exercice précédent, clos en décembre 2020, et peut varier d'une année à l'autre.

Il n'inclut ni la commission de performance, ni les coûts des opérations de portefeuille, exceptés ceux facturés par la banque dépositaire et les cas où des frais d'entrée/de sortie sont payés par le fonds lors de l'achat/vente de parts d'un autre fonds.

Plus de détails sur les frais sont disponibles aux sections correspondantes du prospectus accessible via www.candriam.com.

PERFORMANCES PASSES



Les performances passées ne présagent pas des performances futures.

Performances nettes annualisées, hors frais ponctuels.

Année de création de l'action: 2016.

Devise: EUR.

Indice :iBoxx EUR Overall 1-3 (Total Return).L'indice est susceptible d'évoluer au cours du temps sans pour autant induire un changement important de stratégie.Ainsi, les performances affichées pour une ou plusieurs années pourraient différer de celles de l'indice actuel pour la ou les années correspondantes.

INFORMATIONS PRATIQUES

Banque dépositaire: CACEIS Bank, Luxembourg Branch.

Ce document décrit une catégorie d'actions d'un compartiment de Candriam Sustainable. Le prospectus et les rapports périodiques sont établis pour l'ensemble des compartiments. Les autres catégories d'actions existantes sont listées dans le prospectus.

L'investisseur a le droit de demander la conversion de ses actions en actions d'une autre catégorie du même compartiment ou en actions d'une catégorie d'un autre compartiment du fonds en fonction des critères d'éligibilité et selon les modalités disponibles auprès de son intermédiaire financier.

Le compartiment ne répond que des dettes, engagements et obligations qui peuvent être mis à sa charge.

Des informations supplémentaires sur le fonds sont disponibles dans le prospectus et les rapports périodiques qui peuvent être obtenus sur demande, sans frais, au siège social de la Société de Gestion et consultés à tout moment sur le site internet www.candriam.com. Ces documents sont disponibles dans

une des langues acceptées par l'autorité locale de chaque pays ou le fonds est autorisé à commercialiser ses actions ou dans une langue usuelle de la sphère financière internationale. Toute autre information pratique, notamment le dernier prix des actions est disponible aux endroits cités ci-dessus.

La législation fiscale de l'état membre d'origine du fonds peut avoir une incidence sur la situation fiscale personnelle de l'investisseur.

Les détails de la politique de rémunération actualisée, y compris la composition du comité de rémunération, une description de la manière dont les rémunérations et les avantages sont calculés et de comment cette politique est consistante avec la considération des risques et impacts de durabilité, sont accessibles sur le site internet de Candriam via le lien https://www.candriam.com/siteassets/legal-and-disclaimer/external_disclosure_remuneration_policy.pdf.

Un exemplaire imprimé sera mis à disposition gratuitement sur demande.

Ce document fournit des informations essentielles aux investisseurs de ce fonds. Il ne s'agit pas d'un document promotionnel. Les informations qu'il contient vous sont fournies conformément à une obligation légale, afin de vous aider à comprendre en quoi consiste un investissement dans ce fonds et quels risques y sont associés. Il vous est conseillé de le lire pour décider en connaissance de cause d'investir ou non.

Candriam Sustainable Bond Euro Short Term, un compartiment de la SICAV Candriam Sustainable

Classe C - Actions de Distribution : LU1434522048

Autorité compétente: Commission de Surveillance du Secteur Financier
Société de gestion: Candriam Luxembourg

OBJECTIFS ET POLITIQUE D'INVESTISSEMENT

Principaux actifs traités:

Les obligations et autres titres de créance libellés en euros, émis par des acteurs du secteur privé (sociétés) et du secteur public (gouvernements, organisations internationales et supranationales, etc.), principalement le segment des échéances à court terme, et notés au moins BBB-/Baa3 (ou une note équivalente) par une agence de notation (soit des émissions réputées de bonne qualité) ou considérés comme équivalents par la Société de Gestion.

Stratégie d'investissement:

Le fonds cherche à atteindre une croissance de son capital en investissant dans les principaux actifs négociés et à surperformer l'indice de référence.

L'équipe de direction fait des choix d'investissement discrétionnaires sur la base d'un processus d'analyse économique/financière et d'une analyse interne de critères environnementaux, sociaux et de gouvernance (ESG) – tous deux reflétant les risques et les opportunités à long terme.

Le fonds a une durée, i.e. une sensibilité aux variations des taux d'intérêt, ne dépassant pas 3 ans.

L'objectif d'investissement durable du fonds est de contribuer à la réduction des émissions de gaz à effet de serre par le biais d'objectifs spécifiques ainsi que par l'intégration d'indicateurs liés au climat dans l'analyse des émetteurs et des titres. Le fonds vise également à avoir un impact positif à long terme sur les objectifs environnementaux et sociaux. Plus précisément, le fonds vise à atteindre des émissions globales de gaz à effet de serre inférieures d'au moins 30 % à celles de l'indice de référence (pour les sociétés émettrices), et à investir au moins 5% (et 20 % d'ici la fin 2025) de ses actifs dans des obligations vertes (c'est-à-dire des obligations conçues spécifiquement pour soutenir des projets spécifiques liés au climat ou à l'environnement).

Pour atteindre ces objectifs, le fonds met en œuvre une combinaison de sélection positive des meilleurs émetteurs sur la base de critères ESG, d'exclusion des émetteurs nuisibles à ces objectifs ou jugés sujets à des controverses.

Les émetteurs font l'objet d'une double analyse qui prend en compte la manière dont les activités des émetteurs contribuent à la réalisation d'objectifs durables, d'une part, et la manière dont les opérations et les politiques des émetteurs s'alignent sur les intérêts de leurs principales parties prenantes, d'autre part. Le résultat de cette analyse sert de base pour définir l'univers d'investissement et guider les gestionnaires de fonds dans la construction de leur portefeuille. Chaque fois que le fonds investit dans des titres émis par des émetteurs souverains, ces derniers sont également sélectionnés en fonction de leur classement ESG évalué par une analyse interne de leur gestion du capital humain, social, naturel et économique.

Cette analyse est complétée par les résultats des dialogues menés avec les émetteurs.

Cette approche d'investissement amènera le fonds à éviter certains émetteurs en raison de leur piètre qualité ESG ou contribution à la réalisation des

objectifs de durabilité. Alors que le gestionnaire estime que ces émetteurs sont susceptibles de plier l'échine devant des émetteurs plus durables sur le long terme, la volatilité du marché et les tendances du marché à court terme pourraient faire en sorte que ces émetteurs surpassent les émetteurs plus durables sur des périodes plus courtes.

Pour plus d'informations, veuillez consulter le site Internet de Candriam et/ou le prospectus.

Le fonds peut recourir aux produits dérivés, tant dans un but d'investissement que dans un but de couverture (se prémunir contre des événements financiers futurs défavorables).

Valeur de référence: iBoxx EUR Overall 1-3 (Total Return)

Le fonds est activement géré et l'approche d'investissement implique le renvoi à un indice de référence.

Définition de l'indice de référence: L'indice mesure la performance des obligations de catégorie « investment grade » libellées en euros ayant une échéance de 1 à 3 ans.

Utilisation de l'indice de référence :

- en tant qu'univers d'investissement. D'une manière générale, la majorité des émetteurs des instruments financiers du fonds font partie de l'indice de référence. Cela étant, les valeurs mobilières ne faisant pas partie de cet indice de référence sont admises,
- pour définir les niveaux/paramètres de risque,
- pour comparer des performances.

Degré d'écart entre la composition du portefeuille et celle de l'indice de référence :

Le fonds étant géré de manière active, son objectif n'est pas d'investir dans toutes les composantes de l'indice de référence, ni d'investir dans la même proportion dans ces composantes. Dans des conditions normales de marché, la « tracking error » du fonds sera comprise entre 0 % et 0,6 %, ce qui correspond à des écarts limités à modérés pour un fonds obligataire à court terme.

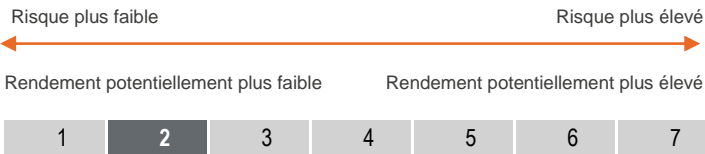
Cette mesure est une estimation de l'écart entre la performance du fonds et celle de l'indice de référence. Plus la « tracking error » est importante, plus les écarts par rapport à l'indice de référence sont importants. La « tracking error » effective dépend notamment des conditions du marché (volatilité et corrélations entre les instruments financiers) et peut différer de la « tracking error » prévue.

Remboursement des actions: Sur demande, chaque jour, au Luxembourg.

Affectation des résultats: Distribution.

Recommandation: Ce fonds pourrait ne pas convenir aux investisseurs qui prévoient de retirer leur apport dans les 2 ans.

PROFIL DE RISQUE ET DE RENDEMENT



- Le niveau de risque mentionné reflète la volatilité de l'historique du fonds, éventuellement complété de celui de son cadre de référence. La volatilité indique dans quelle mesure la valeur du fonds peut fluctuer à la hausse comme à la baisse.
- Les données historiques ne présentent pas du profil de risque futur.
- La catégorie affichée pourra évoluer dans le temps.
- La catégorie la plus faible ne signifie pas « sans risque ».
- Il n'existe ni garantie ni mécanisme de protection de capital.

L'investisseur doit être conscient des risques importants suivants qui ne sont pas nécessairement adéquatement pris en compte par l'indicateur :

- **Risque de crédit:** le fonds est soumis au risque de défaillance d'un émetteur dans sa capacité à honorer le paiement de coupons et/ou à rembourser le montant emprunté. Ce risque est d'autant plus important que le fonds peut intervenir sur la dette à haut rendement dont les émetteurs sont réputés à risque.
- **Risque de contrepartie:** le fonds pouvant utiliser des produits dérivés de gré à gré, ces produits peuvent représenter un risque de contrepartie, soit l'incapacité de celle-ci à honorer ses engagements à l'égard du fonds. Ce risque de contrepartie peut éventuellement être partiellement ou totalement couvert par la réception de sûretés.
- **Risque lié aux instruments financiers dérivés:** leur utilisation comporte un risque lié à leurs sous-jacents et peut accentuer des mouvements de baisse via l'effet levier qui en découle. En cas de stratégie de couverture, celle-ci peut ne pas être parfaite. Certains dérivés peuvent être complexes à valoriser dans des conditions de marché exceptionnelles.

FRAIS

FRAIS PONCTUELS PRELEVES AVANT OU APRES INVESTISSEMENT	
Frais d'entrée	3.50%
Frais de sortie	Néant
Frais de conversion	Néant
FRAIS PRELEVES PAR LE FONDS SUR UNE ANNEE	
Frais courants	0.61%
FRAIS PRELEVES PAR LE FONDS DANS CERTAINES CIRCONSTANCES	
Commission de performance	Néant

Les frais acquittés par les investisseurs servent à couvrir les coûts d'exploitation du fonds, y compris les coûts de commercialisation et de distribution de ses actions, et réduisent la croissance potentielle des investissements.

Frais d'entrée et de sortie:

Les chiffres communiqués sont des maximums et dans certains cas, l'investisseur paie moins.

L'investisseur peut obtenir auprès de son conseiller ou de son distributeur la communication du montant effectif.

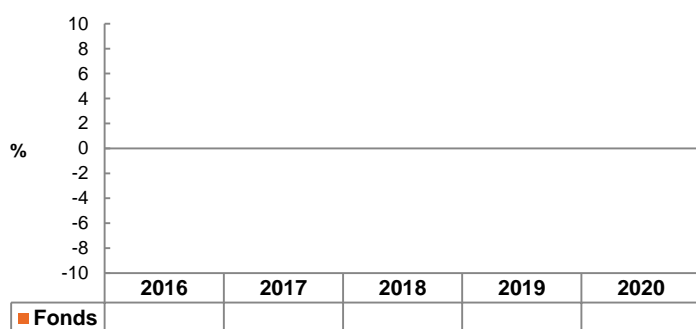
Frais courants:

Le chiffre communiqué est une estimation basée sur le montant total des frais attendus, car il existe trop peu de données historiques pour fournir des indications utiles sur les frais courants. Pour chaque exercice, le rapport annuel donnera le montant exact des frais encourus.

Il n'inclut ni la commission de performance, ni les coûts des opérations de portefeuille, exceptés ceux facturés par la banque dépositaire et les cas où des frais d'entrée/de sortie sont payés par le fonds lors de l'achat/vente de parts d'un autre fonds.

Plus de détails sur les frais sont disponibles aux sections correspondantes du prospectus accessible via www.candriam.com.

PERFORMANCES PASSEES



Il existe trop peu de données pour fournir des indications utiles sur les performances passées.

Année de création de l'action: 2016.

Devise: EUR.

Indice : iBoxx EUR Overall 1-3 (Total Return). L'indice est susceptible d'évoluer au cours du temps sans pour autant induire un changement important de stratégie. Ainsi, les performances affichées pour une ou plusieurs années pourraient différer de celles de l'indice actuel pour la ou les années correspondantes.

INFORMATIONS PRATIQUES

Banque dépositaire: CACEIS Bank, Luxembourg Branch.

Ce document décrit une catégorie d'actions d'un compartiment de Candriam Sustainable. Le prospectus et les rapports périodiques sont établis pour l'ensemble des compartiments. Les autres catégories d'actions existantes sont listées dans le prospectus.

L'investisseur a le droit de demander la conversion de ses actions en actions d'une autre catégorie du même compartiment ou en actions d'une catégorie d'un autre compartiment du fonds en fonction des critères d'éligibilité et selon les modalités disponibles auprès de son intermédiaire financier.

Le compartiment ne répond que des dettes, engagements et obligations qui peuvent être mis à sa charge.

Des informations supplémentaires sur le fonds sont disponibles dans le prospectus et les rapports périodiques qui peuvent être obtenus sur demande, sans frais, au siège social de la Société de Gestion et consultés à tout moment sur le site internet www.candriam.com. Ces documents sont disponibles dans

une des langues acceptées par l'autorité locale de chaque pays où le fonds est autorisé à commercialiser ses actions ou dans une langue usuelle de la sphère financière internationale. Toute autre information pratique, notamment le dernier prix des actions est disponible aux endroits cités ci-dessus.

La législation fiscale de l'état membre d'origine du fonds peut avoir une incidence sur la situation fiscale personnelle de l'investisseur.

Les détails de la politique de rémunération actualisée, y compris la composition du comité de rémunération, une description de la manière dont les rémunérations et les avantages sont calculés et de comment cette politique est consistante avec la considération des risques et impacts de durabilité, sont accessibles sur le site internet de Candriam via le lien https://www.candriam.com/siteassets/legal-and-disclaimer/external_disclosure_remuneration_policy.pdf.

Un exemplaire imprimé sera mis à disposition gratuitement sur demande.

INFORMATIONS CLÉS POUR L'INVESTISSEUR

Ce document fournit des informations essentielles aux investisseurs de ce fonds. Il ne s'agit pas d'un document promotionnel. Les informations qu'il contient vous sont fournies conformément à une obligation légale, afin de vous aider à comprendre en quoi consiste un investissement dans ce fonds et quels risques y sont associés. Il vous est conseillé de le lire pour décider en connaissance de cause d'investir ou non.

Candriam Sustainable Bond Euro Corporate, un compartiment de la SICAV Candriam Sustainable

Classe I - Actions de Distribution : LU1313770700

Autorité compétente: Commission de Surveillance du Secteur Financier

Société de gestion: Candriam Luxembourg

OBJECTIFS ET POLITIQUE D'INVESTISSEMENT

Principaux actifs traités:

Les obligations et autres titres de créance libellés en euros, émis par des acteurs du secteur privé (sociétés) et notés au moins BBB-/Baa3 (ou une note équivalente) par une agence de notation (soit des émissions réputées de bonne qualité) ou considérés comme équivalents par la Société de Gestion.

Stratégie d'investissement:

Le fonds cherche à atteindre une croissance de son capital en investissant dans les principaux actifs négociés et à surperformer l'indice de référence.

L'équipe de direction fait des choix d'investissement discrétionnaires sur la base d'un processus d'analyse économique/financière et d'une analyse interne de critères environnementaux, sociaux et de gouvernance (ESG) – tous deux reflétant les risques et les opportunités à long terme.

L'objectif d'investissement durable du fonds est de contribuer à la réduction des émissions de gaz à effet de serre par le biais d'objectifs spécifiques ainsi que par l'intégration d'indicateurs liés au climat dans l'analyse des émetteurs et des titres. Le fonds vise également à avoir un impact positif à long terme sur les objectifs environnementaux et sociaux. Plus précisément, le fonds vise à atteindre des émissions globales de gaz à effet de serre inférieures d'au moins 30 % à celles de l'indice de référence (pour les sociétés émettrices), et à investir au moins 10 % (et 20 % d'ici la fin 2025) de ses actifs dans des obligations vertes (c'est-à-dire des obligations conçues spécifiquement pour soutenir des projets spécifiques liés au climat ou à l'environnement).

Pour atteindre ces objectifs, le fonds met en œuvre une combinaison de sélection positive des meilleurs émetteurs sur la base de critères ESG, d'exclusion des émetteurs nuisibles à ces objectifs ou jugés sujets à des controverses.

Les émetteurs font l'objet d'une double analyse qui prend en compte la manière dont les activités des émetteurs contribuent à la réalisation d'objectifs durables, d'une part, et la manière dont les opérations et les politiques des émetteurs s'alignent sur les intérêts de leurs principales parties prenantes, d'autre part. Le résultat de cette analyse sert de base pour définir l'univers d'investissement et guider les gestionnaires de fonds dans la construction de leur portefeuille.

Cette analyse est complétée par les résultats des dialogues menés avec les émetteurs.

Cette approche d'investissement amènera le fonds à éviter certains émetteurs en raison de leur piètre qualité ESG ou contribution à la réalisation des objectifs de durabilité. Alors que le gestionnaire estime que ces émetteurs sont susceptibles de plier l'échine devant des

émetteurs plus durables sur le long terme, la volatilité du marché et les tendances du marché à court terme pourraient faire en sorte que ces émetteurs surpassent les émetteurs plus durables sur des périodes plus courtes.

Pour plus d'informations, veuillez consulter le site Internet de Candriam et/ou le prospectus.

Le fonds peut recourir aux produits dérivés, tant dans un but d'investissement que dans un but de couverture (se prémunir contre des événements financiers futurs défavorables).

Valeur de référence: iBoxx EUR Corporates (Total Return)

Le fonds est activement géré et l'approche d'investissement implique le renvoi à un indice de référence.

Définition de l'indice de référence: L'indice mesure la performance des obligations d'entreprises de catégorie « investment grade » libellées en euros.

Utilisation de l'indice de référence :

- en tant qu'univers d'investissement. D'une manière générale, la majorité des émetteurs des instruments financiers du fonds font partie de l'indice de référence. Cela étant, les valeurs mobilières ne faisant pas partie de cet indice de référence sont admises,
- pour définir les niveaux/paramètres de risque,
- pour comparer des performances.

Degré d'écart entre la composition du portefeuille et celle de l'indice de référence :

Le fonds étant géré de manière active, son objectif n'est pas d'investir dans toutes les composantes de l'indice de référence, ni d'investir dans la même proportion dans ces composantes. Dans des conditions normales de marché, la « tracking error » du fonds sera de limitée à modérée, soit comprise entre 0,4 % et 1,5 %.

Cette mesure est une estimation de l'écart entre la performance du fonds et celle de l'indice de référence. Plus la « tracking error » est importante, plus les écarts par rapport à l'indice de référence sont importants. La « tracking error » effective dépend notamment des conditions du marché (volatilité et corrélations entre les instruments financiers) et peut différer de la « tracking error » prévue.

Remboursement des actions: Sur demande, chaque jour, au Luxembourg.

Affectation des résultats: Distribution.

Recommandation: Ce fonds pourrait ne pas convenir aux investisseurs qui prévoient de retirer leur apport dans les 3 ans.

PROFIL DE RISQUE ET DE RENDEMENT



- Le niveau de risque mentionné reflète la volatilité de l'historique du fonds, éventuellement complété de celui de son cadre de référence. La volatilité indique dans quelle mesure la valeur du fonds peut fluctuer à la hausse comme à la baisse.
- Les données historiques ne présagent pas du profil de risque futur.
- La catégorie affichée pourra évoluer dans le temps.
- La catégorie la plus faible ne signifie pas « sans risque ».
- Il n'existe ni garantie ni mécanisme de protection de capital.

L'investisseur doit être conscient des risques importants suivants qui ne sont pas nécessairement adéquatement pris en compte par l'indicateur :

- **Risque de crédit:** le fonds est soumis au risque de défaillance d'un émetteur dans sa capacité à honorer le paiement de coupons et/ou à rembourser le montant emprunté. Ce risque est d'autant plus important que le fonds peut intervenir sur la dette à haut rendement dont les émetteurs sont réputés à risque.
- **Risque lié aux instruments financiers dérivés:** leur utilisation comporte un risque lié à leurs sous-jacents et peut accentuer des mouvements de baisse via l'effet levier qui en découle. En cas de stratégie de couverture, celle-ci peut ne pas être parfaite. Certains dérivés peuvent être complexes à valoriser dans des conditions de marché exceptionnelles.
- **Risque de liquidité:** le fonds peut investir dans des valeurs et/ou des segments de marché qui peuvent s'avérer moins liquides, en particulier dans certaines circonstances de marché, avec pour conséquence que des titres ne puissent être liquidés rapidement à des prix raisonnables.

FRAIS

FRAIS PONCTUELS PRELEVES AVANT OU APRES INVESTISSEMENT	
Frais d'entrée	Néant
Frais de sortie	Néant
FRAIS PRELEVES PAR LE FONDS SUR UNE ANNEE	
Frais courants	0.41%
FRAIS PRELEVES PAR LE FONDS DANS CERTAINES CIRCONSTANCES	
Commission de performance	Néant

Les frais acquittés par les investisseurs servent à couvrir les coûts d'exploitation du fonds, y compris les coûts de commercialisation et de distribution de ses actions, et réduisent la croissance potentielle des investissements.

Frais d'entrée et de sortie:

Les chiffres communiqués sont des maximums et dans certains cas, l'investisseur paie moins.

L'investisseur peut obtenir auprès de son conseiller ou de son distributeur la communication du montant effectif.


Frais courants:

Le chiffre communiqué est une estimation basée sur le montant total des frais attendus, car il existe trop peu de données historiques pour fournir des indications utiles sur les frais courants. Pour chaque exercice, le rapport annuel donnera le montant exact des frais encourus.

Il n'inclut ni la commission de performance, ni les coûts des opérations de portefeuille, exceptés ceux facturés par la banque dépositaire et les cas où des frais d'entrée/de sortie sont payés par le fonds lors de l'achat/vente de parts d'un autre fonds.

Plus de détails sur les frais sont disponibles aux sections correspondantes du prospectus accessible via www.candriam.com.

PERFORMANCES PASSEES



Il existe trop peu de données pour fournir des indications utiles sur les performances passées.

Année de création de l'action: 2015.

Devise: EUR.

Indice : iBoxx EUR Corporates (Total Return). L'indice est susceptible d'évoluer au cours du temps sans pour autant induire un changement important de stratégie. Ainsi, les performances affichées pour une ou plusieurs années pourraient différer de celles de l'indice actuel pour la ou les années correspondantes.

INFORMATIONS PRATIQUES

Banque dépositaire: CACEIS Bank, Luxembourg Branch.

Ce document décrit une catégorie d'actions d'un compartiment de Candriam Sustainable. Le prospectus et les rapports périodiques sont établis pour l'ensemble des compartiments. Les autres catégories d'actions existantes sont listées dans le prospectus.

L'investisseur a le droit de demander la conversion de ses actions en actions d'une autre catégorie du même compartiment ou en actions d'une catégorie d'un autre compartiment du fonds en fonction des critères d'éligibilité et selon les modalités disponibles auprès de son intermédiaire financier.

Le compartiment ne répond que des dettes, engagements et obligations qui peuvent être mis à sa charge.

Des informations supplémentaires sur le fonds sont disponibles dans le prospectus et les rapports périodiques qui peuvent être obtenus sur demande, sans frais, au siège social de la Société de Gestion et consultés à tout moment sur le site internet www.candriam.com. Ces

documents sont disponibles dans une des langues acceptées par l'autorité locale de chaque pays où le fonds est autorisé à commercialiser ses actions ou dans une langue usuelle de la sphère financière internationale. Toute autre information pratique, notamment le dernier prix des actions est disponible aux endroits cités ci-dessus.

La législation fiscale de l'état membre d'origine du fonds peut avoir une incidence sur la situation fiscale personnelle de l'investisseur.

Les détails de la politique de rémunération actualisée, y compris la composition du comité de rémunération, une description de la manière dont les rémunérations et les avantages sont calculés et de comment cette politique est consistante avec la considération des risques et impacts de durabilité, sont accessibles sur le site internet de Candriam via le lien https://www.candriam.com/siteassets/legal-and-disclaimer/external_disclosure_remuneration_policy.pdf.

Un exemplaire imprimé sera mis à disposition gratuitement sur demande.

Ce document fournit des informations essentielles aux investisseurs de ce fonds. Il ne s'agit pas d'un document promotionnel. Les informations qu'il contient vous sont fournies conformément à une obligation légale, afin de vous aider à comprendre en quoi consiste un investissement dans ce fonds et quels risques y sont associés. Il vous est conseillé de le lire pour décider en connaissance de cause d'investir ou non.

Candriam Sustainable Bond Euro, un compartiment de la SICAV Candriam Sustainable
Classe I - Actions de Capitalisation : LU1313769793

Autorité compétente: Commission de Surveillance du Secteur Financier
Société de gestion: Candriam Luxembourg

OBJECTIFS ET POLITIQUE D'INVESTISSEMENT

Principaux actifs traités:

Les obligations et autres titres de créance libellés en euros, émis par des acteurs du secteur privé (sociétés) et du secteur public (gouvernements, organisations internationales et supranationales, etc.) et notés au moins BBB-/Baa3 (ou une note équivalente) par une agence de notation (soit des émissions réputées de bonne qualité) ou considérés comme équivalents par la Société de Gestion.

Stratégie d'investissement:

Le fonds cherche à atteindre une croissance de son capital en investissant dans les principaux actifs négociés et à surperformer l'indice de référence.

L'équipe de direction fait des choix d'investissement discrétionnaires sur la base d'un processus d'analyse économique/financière et d'une analyse interne de critères environnementaux, sociaux et de gouvernance (ESG) – tous deux reflétant les risques et les opportunités à long terme.

L'objectif d'investissement durable du fonds est de contribuer à la réduction des émissions de gaz à effet de serre par le biais d'objectifs spécifiques ainsi que par l'intégration d'indicateurs liés au climat dans l'analyse des émetteurs et des titres. Le fonds vise également à avoir un impact positif à long terme sur les objectifs environnementaux et sociaux. Plus précisément, le fonds vise à atteindre des émissions globales de gaz à effet de serre inférieures d'au moins 30 % à celles de l'indice de référence (pour les sociétés émettrices), et à investir au moins 10 % (et 20 % d'ici la fin 2025) de ses actifs dans des obligations vertes (c'est-à-dire des obligations conçues spécifiquement pour soutenir des projets spécifiques liés au climat ou à l'environnement).

Pour atteindre ces objectifs, le fonds met en œuvre une combinaison de sélection positive des meilleurs émetteurs sur la base de critères ESG, d'exclusion des émetteurs nuisibles à ces objectifs ou jugés sujets à des controverses.

Les émetteurs font l'objet d'une double analyse qui prend en compte la manière dont les activités des émetteurs contribuent à la réalisation d'objectifs durables, d'une part, et la manière dont les opérations et les politiques des émetteurs s'alignent sur les intérêts de leurs principales parties prenantes, d'autre part. Le résultat de cette analyse sert de base pour définir l'univers d'investissement et guider les gestionnaires de fonds dans la construction de leur portefeuille. Chaque fois que le fonds investit dans des titres émis par des émetteurs souverains, ces derniers sont également sélectionnés en fonction de leur classement ESG évalué par une analyse interne de leur gestion du capital humain, social, naturel et économique.

Cette analyse est complétée par les résultats des dialogues menés avec les émetteurs.

Cette approche d'investissement amènera le fonds à éviter certains émetteurs en raison de leur piètre qualité ESG ou contribution à la réalisation des objectifs de durabilité. Alors que le gestionnaire estime que ces émetteurs sont susceptibles de plier l'échine devant des émetteurs plus durables sur le long terme, la volatilité du marché et les tendances du marché à court terme pourraient faire en sorte que ces émetteurs surpassent les émetteurs plus durables sur des périodes plus courtes.

Pour plus d'informations, veuillez consulter le site Internet de Candriam et/ou le prospectus.

Le fonds peut recourir aux produits dérivés, tant dans un but d'investissement que dans un but de couverture (se prémunir contre des événements financiers futurs défavorables).

Valeur de référence: iBoxx EUR Overall (Total Return)

Le fonds est activement géré et l'approche d'investissement implique le renvoi à un indice de référence.

Définition de l'indice de référence: L'indice mesure la performance des obligations de catégorie « investment grade » libellées en euros.

Utilisation de l'indice de référence :

- en tant qu'univers d'investissement. D'une manière générale, la majorité des émetteurs des instruments financiers du fonds font partie de l'indice de référence. Cela étant, les valeurs mobilières ne faisant pas partie de cet indice de référence sont admises,
- pour définir les niveaux/paramètres de risque,
- pour comparer des performances.

Degré d'écart entre la composition du portefeuille et celle de l'indice de référence :

Le fonds étant géré de manière active, son objectif n'est pas d'investir dans toutes les composantes de l'indice de référence, ni d'investir dans la même proportion dans ces composantes. Dans des conditions normales de marché, la « tracking error » du fonds sera de limitée à modérée, soit comprise entre 0,4 % et 1,5 %.

Cette mesure est une estimation de l'écart entre la performance du fonds et celle de l'indice de référence. Plus la « tracking error » est importante, plus les écarts par rapport à l'indice de référence sont importants. La « tracking error » effective dépend notamment des conditions du marché (volatilité et corrélations entre les instruments financiers) et peut différer de la « tracking error » prévue.

Remboursement des actions: Sur demande, chaque jour, au Luxembourg.

Affectation des résultats: Réinvestissement.

Recommandation: Ce fonds pourrait ne pas convenir aux investisseurs qui prévoient de retirer leur apport dans les 3 ans.

PROFIL DE RISQUE ET DE RENDEMENT



- Le niveau de risque mentionné reflète la volatilité de l'historique du fonds, éventuellement complété de celui de son cadre de référence. La volatilité indique dans quelle mesure la valeur du fonds peut fluctuer à la hausse comme à la baisse.
- Les données historiques ne présagent pas du profil de risque futur.
- La catégorie affichée pourra évoluer dans le temps.
- La catégorie la plus faible ne signifie pas « sans risque ».
- Il n'existe ni garantie ni mécanisme de protection de capital.

L'investisseur doit être conscient des risques importants suivants qui ne sont pas nécessairement adéquatement pris en compte par l'indicateur :

- **Risque de crédit:** le fonds est soumis au risque de défaillance d'un émetteur dans sa capacité à honorer le paiement de coupons et/ou à rembourser le montant emprunté. Ce risque est d'autant plus important que le fonds peut intervenir sur la dette à haut rendement dont les émetteurs sont réputés à risque.
- **Risque lié aux instruments financiers dérivés:** leur utilisation comporte un risque lié à leurs sous-jacents et peut accentuer des mouvements de baisse via l'effet levier qui en découle. En cas de stratégie de couverture, celle-ci peut ne pas être parfaite. Certains dérivés peuvent être complexes à valoriser dans des conditions de marché exceptionnelles.
- **Risque de liquidité:** le fonds peut investir dans des valeurs et/ou des segments de marché qui peuvent s'avérer moins liquides, en particulier dans certaines circonstances de marché, avec pour conséquence que des titres ne puissent être liquidés rapidement à des prix raisonnables.

FRAIS

FRAIS PONCTUELS PRELEVES AVANT OU APRES INVESTISSEMENT	
Frais d'entrée	Néant
Frais de sortie	Néant
FRAIS PRELEVES PAR LE FONDS SUR UNE ANNEE	
Frais courants	0.41%
FRAIS PRELEVES PAR LE FONDS DANS CERTAINES CIRCONSTANCES	
Commission de performance	Néant

Les frais acquittés par les investisseurs servent à couvrir les coûts d'exploitation du fonds, y compris les coûts de commercialisation et de distribution de ses actions, et réduisent la croissance potentielle des investissements.

Frais d'entrée et de sortie:

Les chiffres communiqués sont des maximums et dans certains cas, l'investisseur paie moins.

L'investisseur peut obtenir auprès de son conseiller ou de son distributeur la communication du montant effectif.

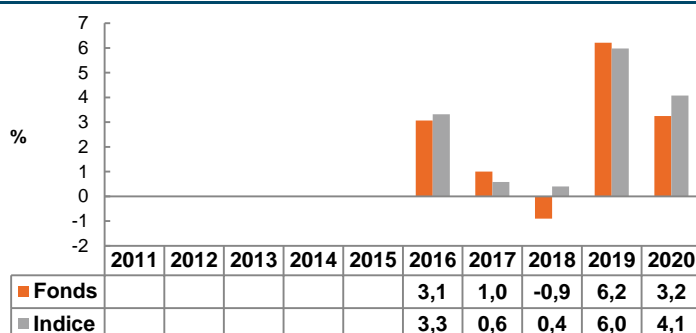
Frais courants:

Le chiffre communiqué se fonde sur les frais de l'exercice précédent, clos en décembre 2020, et peut varier d'une année à l'autre.

Il n'inclut ni la commission de performance, ni les coûts des opérations de portefeuille, exceptés ceux facturés par la banque dépositaire et les cas où des frais d'entrée/de sortie sont payés par le fonds lors de l'achat/vente de parts d'un autre fonds.

Plus de détails sur les frais sont disponibles aux sections correspondantes du prospectus accessible via www.candriam.com.

PERFORMANCES PASSES



Les performances passées ne présagent pas des performances futures.

Performances nettes annualisées, hors frais ponctuels.

Année de création de l'action: 2015.

Devise: EUR.

Indice : iBoxx EUR Overall (Total Return). L'indice est susceptible d'évoluer au cours du temps sans pour autant induire un changement important de stratégie. Ainsi, les performances affichées pour une ou plusieurs années pourraient différer de celles de l'indice actuel pour la ou les années correspondantes.

INFORMATIONS PRATIQUES

Banque dépositaire: CACEIS Bank, Luxembourg Branch.

Ce document décrit une catégorie d'actions d'un compartiment de Candriam Sustainable. Le prospectus et les rapports périodiques sont établis pour l'ensemble des compartiments. Les autres catégories d'actions existantes sont listées dans le prospectus.

L'investisseur a le droit de demander la conversion de ses actions en actions d'une autre catégorie du même compartiment ou en actions d'une catégorie d'un autre compartiment du fonds en fonction des critères d'éligibilité et selon les modalités disponibles auprès de son intermédiaire financier.

Le compartiment ne répond que des dettes, engagements et obligations qui peuvent être mis à sa charge.

Des informations supplémentaires sur le fonds sont disponibles dans le prospectus et les rapports périodiques qui peuvent être obtenus sur demande, sans frais, au siège social de la Société de Gestion et consultés à tout moment sur le site internet www.candriam.com. Ces

documents sont disponibles dans une des langues acceptées par l'autorité locale de chaque pays où le fonds est autorisé à commercialiser ses actions ou dans une langue usuelle de la sphère financière internationale. Toute autre information pratique, notamment le dernier prix des actions est disponible aux endroits cités ci-dessus.

La législation fiscale de l'état membre d'origine du fonds peut avoir une incidence sur la situation fiscale personnelle de l'investisseur.

Les détails de la politique de rémunération actualisée, y compris la composition du comité de rémunération, une description de la manière dont les rémunérations et les avantages sont calculés et de comment cette politique est consistante avec la considération des risques et impacts de durabilité, sont accessibles sur le site internet de Candriam via le lien https://www.candriam.com/siteassets/legal-and-disclaimer/external_disclosure_remuneration_policy.pdf.

Un exemplaire imprimé sera mis à disposition gratuitement sur demande.

INFORMATIONS CLÉS POUR L'INVESTISSEUR

Ce document fournit des informations essentielles aux investisseurs de ce fonds. Il ne s'agit pas d'un document promotionnel. Les informations qu'il contient vous sont fournies conformément à une obligation légale, afin de vous aider à comprendre en quoi consiste un investissement dans ce fonds et quels risques y sont associés. Il vous est conseillé de le lire pour décider en connaissance de cause d'investir ou non.

Candriam Sustainable Bond Euro, un compartiment de la SICAV Candriam Sustainable

Classe I - Actions de Distribution : LU1313769959

Autorité compétente: Commission de Surveillance du Secteur Financier

Société de gestion: Candriam Luxembourg

OBJECTIFS ET POLITIQUE D'INVESTISSEMENT

Principaux actifs traités:

Les obligations et autres titres de créance libellés en euros, émis par des acteurs du secteur privé (sociétés) et du secteur public (gouvernements, organisations internationales et supranationales, etc.) et notés au moins BBB-/Baa3 (ou une note équivalente) par une agence de notation (soit des émissions réputées de bonne qualité) ou considérés comme équivalents par la Société de Gestion.

Stratégie d'investissement:

Le fonds cherche à atteindre une croissance de son capital en investissant dans les principaux actifs négociés et à surperformer l'indice de référence.

L'équipe de direction fait des choix d'investissement discrétionnaires sur la base d'un processus d'analyse économique/financière et d'une analyse interne de critères environnementaux, sociaux et de gouvernance (ESG) – tous deux reflétant les risques et les opportunités à long terme.

L'objectif d'investissement durable du fonds est de contribuer à la réduction des émissions de gaz à effet de serre par le biais d'objectifs spécifiques ainsi que par l'intégration d'indicateurs liés au climat dans l'analyse des émetteurs et des titres. Le fonds vise également à avoir un impact positif à long terme sur les objectifs environnementaux et sociaux. Plus précisément, le fonds vise à atteindre des émissions globales de gaz à effet de serre inférieures d'au moins 30 % à celles de l'indice de référence (pour les sociétés émettrices), et à investir au moins 10 % (et 20 % d'ici la fin 2025) de ses actifs dans des obligations vertes (c'est-à-dire des obligations conçues spécifiquement pour soutenir des projets spécifiques liés au climat ou à l'environnement).

Pour atteindre ces objectifs, le fonds met en œuvre une combinaison de sélection positive des meilleurs émetteurs sur la base de critères ESG, d'exclusion des émetteurs nuisibles à ces objectifs ou jugés sujets à des controverses.

Les émetteurs font l'objet d'une double analyse qui prend en compte la manière dont les activités des émetteurs contribuent à la réalisation d'objectifs durables, d'une part, et la manière dont les opérations et les politiques des émetteurs s'alignent sur les intérêts de leurs principales parties prenantes, d'autre part. Le résultat de cette analyse sert de base pour définir l'univers d'investissement et guider les gestionnaires de fonds dans la construction de leur portefeuille. Chaque fois que le fonds investit dans des titres émis par des émetteurs souverains, ces derniers sont également sélectionnés en fonction de leur classement ESG évalué par une analyse interne de leur gestion du capital humain, social, naturel et économique.

Cette analyse est complétée par les résultats des dialogues menés avec les émetteurs.

Cette approche d'investissement amènera le fonds à éviter certains émetteurs en raison de leur piètre qualité ESG ou contribution à la réalisation des objectifs de durabilité. Alors que le gestionnaire estime que ces émetteurs sont susceptibles de plier l'échine devant des émetteurs plus durables sur le long terme, la volatilité du marché et les tendances du marché à court terme pourraient faire en sorte que ces émetteurs surpassent les émetteurs plus durables sur des périodes plus courtes.

Pour plus d'informations, veuillez consulter le site Internet de Candriam et/ou le prospectus.

Le fonds peut recourir aux produits dérivés, tant dans un but d'investissement que dans un but de couverture (se prémunir contre des événements financiers futurs défavorables).

Valeur de référence: iBoxx EUR Overall (Total Return)

Le fonds est activement géré et l'approche d'investissement implique le renvoi à un indice de référence.

Définition de l'indice de référence: L'indice mesure la performance des obligations de catégorie « investment grade » libellées en euros.

Utilisation de l'indice de référence :

- en tant qu'univers d'investissement. D'une manière générale, la majorité des émetteurs des instruments financiers du fonds font partie de l'indice de référence. Cela étant, les valeurs mobilières ne faisant pas partie de cet indice de référence sont admises,

- pour définir les niveaux/paramètres de risque,

- pour comparer des performances.

Degré d'écart entre la composition du portefeuille et celle de l'indice de référence :

Le fonds étant géré de manière active, son objectif n'est pas d'investir dans toutes les composantes de l'indice de référence, ni d'investir dans la même proportion dans ces composantes. Dans des conditions normales de marché, la « tracking error » du fonds sera de limitée à modérée, soit comprise entre 0,4 % et 1,5 %.

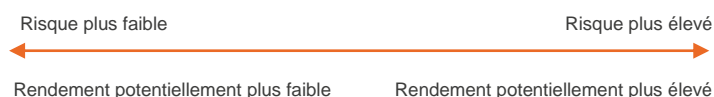
Cette mesure est une estimation de l'écart entre la performance du fonds et celle de l'indice de référence. Plus la « tracking error » est importante, plus les écarts par rapport à l'indice de référence sont importants. La « tracking error » effective dépend notamment des conditions du marché (volatilité et corrélations entre les instruments financiers) et peut différer de la « tracking error » prévue.

Remboursement des actions: Sur demande, chaque jour, au Luxembourg.

Affectation des résultats: Distribution.

Recommandation: Ce fonds pourrait ne pas convenir aux investisseurs qui prévoient de retirer leur apport dans les 3 ans.

PROFIL DE RISQUE ET DE RENDEMENT



1	2	3	4	5	6	7
---	---	---	---	---	---	---

- Le niveau de risque mentionné reflète la volatilité de l'historique du fonds, éventuellement complété de celui de son cadre de référence. La volatilité indique dans quelle mesure la valeur du fonds peut fluctuer à la hausse comme à la baisse.
- Les données historiques ne présagent pas du profil de risque futur.
- La catégorie affichée pourra évoluer dans le temps.
- La catégorie la plus faible ne signifie pas « sans risque ».
- Il n'existe ni garantie ni mécanisme de protection de capital.

L'investisseur doit être conscient des risques importants suivants qui ne sont pas nécessairement adéquatement pris en compte par l'indicateur :

• **Risque de crédit:** le fonds est soumis au risque de défaillance d'un émetteur dans sa capacité à honorer le paiement de coupons et/ou à rembourser le montant emprunté. Ce risque est d'autant plus important que le fonds peut intervenir sur la dette à haut rendement dont les émetteurs sont réputés à risque.

• **Risque lié aux instruments financiers dérivés:** leur utilisation comporte un risque lié à leurs sous-jacents et peut accentuer des mouvements de baisse via l'effet levier qui en découle. En cas de stratégie de couverture, celle-ci peut ne pas être parfaite. Certains dérivés peuvent être complexes à valoriser dans des conditions de marché exceptionnelles.

• **Risque de liquidité:** le fonds peut investir dans des valeurs et/ou des segments de marché qui peuvent s'avérer moins liquides, en particulier dans certaines circonstances de marché, avec pour conséquence que des titres ne puissent être liquidés rapidement à des prix raisonnables.

FRAIS

FRAIS PONCTUELS PRELEVES AVANT OU APRES INVESTISSEMENT	
Frais d'entrée	Néant
Frais de sortie	Néant
FRAIS PRELEVES PAR LE FONDS SUR UNE ANNEE	
Frais courants	0.41%
FRAIS PRELEVES PAR LE FONDS DANS CERTAINES CIRCONSTANCES	
Commission de performance	Néant

Les frais acquittés par les investisseurs servent à couvrir les coûts d'exploitation du fonds, y compris les coûts de commercialisation et de distribution de ses actions, et réduisent la croissance potentielle des investissements.

Frais d'entrée et de sortie:

Les chiffres communiqués sont des maximums et dans certains cas, l'investisseur paie moins.

L'investisseur peut obtenir auprès de son conseiller ou de son distributeur la communication du montant effectif.

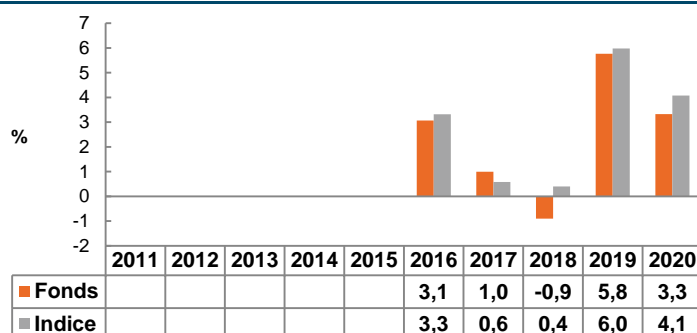
Frais courants:

Le chiffre communiqué se fonde sur les frais de l'exercice précédent, clos en décembre 2020, et peut varier d'une année à l'autre.

Il n'inclut ni la commission de performance, ni les coûts des opérations de portefeuille, exceptés ceux facturés par la banque dépositaire et les cas où des frais d'entrée/de sortie sont payés par le fonds lors de l'achat/vente de parts d'un autre fonds.

Plus de détails sur les frais sont disponibles aux sections correspondantes du prospectus accessible via www.candriam.com.

PERFORMANCES PASSES



Les performances passées ne présagent pas des performances futures.

Performances nettes annualisées, hors frais ponctuels.

Année de création de l'action: 2015.

Devise: EUR.

Indice : iBoxx EUR Overall (Total Return). L'indice est susceptible d'évoluer au cours du temps sans pour autant induire un changement important de stratégie. Ainsi, les performances affichées pour une ou plusieurs années pourraient différer de celles de l'indice actuel pour la ou les années correspondantes.

INFORMATIONS PRATIQUES

Banque dépositaire: CACEIS Bank, Luxembourg Branch.

Ce document décrit une catégorie d'actions d'un compartiment de Candriam Sustainable. Le prospectus et les rapports périodiques sont établis pour l'ensemble des compartiments. Les autres catégories d'actions existantes sont listées dans le prospectus.

L'investisseur a le droit de demander la conversion de ses actions en actions d'une autre catégorie du même compartiment ou en actions d'une catégorie d'un autre compartiment du fonds en fonction des critères d'éligibilité et selon les modalités disponibles auprès de son intermédiaire financier.

Le compartiment ne répond que des dettes, engagements et obligations qui peuvent être mis à sa charge.

Des informations supplémentaires sur le fonds sont disponibles dans le prospectus et les rapports périodiques qui peuvent être obtenus sur demande, sans frais, au siège social de la Société de Gestion et consultés à tout moment sur le site internet www.candriam.com. Ces

documents sont disponibles dans une des langues acceptées par l'autorité locale de chaque pays où le fonds est autorisé à commercialiser ses actions ou dans une langue usuelle de la sphère financière internationale. Toute autre information pratique, notamment le dernier prix des actions est disponible aux endroits cités ci-dessus.

La législation fiscale de l'état membre d'origine du fonds peut avoir une incidence sur la situation fiscale personnelle de l'investisseur.

Les détails de la politique de rémunération actualisée, y compris la composition du comité de rémunération, une description de la manière dont les rémunérations et les avantages sont calculés et de comment cette politique est consistante avec la considération des risques et impacts de durabilité, sont accessibles sur le site internet de Candriam via le lien https://www.candriam.com/siteassets/legal-and-disclaimer/external_disclosure_remuneration_policy.pdf.

Un exemplaire imprimé sera mis à disposition gratuitement sur demande.

INFORMATIONS CLÉS POUR L'INVESTISSEUR

Ce document fournit des informations essentielles aux investisseurs de ce fonds. Il ne s'agit pas d'un document promotionnel. Les informations qu'il contient vous sont fournies conformément à une obligation légale, afin de vous aider à comprendre en quoi consiste un investissement dans ce fonds et quels risques y sont associés. Il vous est conseillé de le lire pour décider en connaissance de cause d'investir ou non.

Candriam Sustainable Bond Euro Corporate, un compartiment de la SICAV Candriam Sustainable

Classe I - Actions de Capitalisation : LU1313770619

Autorité compétente: Commission de Surveillance du Secteur Financier

Société de gestion: Candriam Luxembourg

OBJECTIFS ET POLITIQUE D'INVESTISSEMENT

Principaux actifs traités:

Les obligations et autres titres de créance libellés en euros, émis par des acteurs du secteur privé (sociétés) et notés au moins BBB-/Baa3 (ou une note équivalente) par une agence de notation (soit des émissions réputées de bonne qualité) ou considérés comme équivalents par la Société de Gestion.

Stratégie d'investissement:

Le fonds cherche à atteindre une croissance de son capital en investissant dans les principaux actifs négociés et à surperformer l'indice de référence.

L'équipe de direction fait des choix d'investissement discrétionnaires sur la base d'un processus d'analyse économique/financière et d'une analyse interne de critères environnementaux, sociaux et de gouvernance (ESG) – tous deux reflétant les risques et les opportunités à long terme.

L'objectif d'investissement durable du fonds est de contribuer à la réduction des émissions de gaz à effet de serre par le biais d'objectifs spécifiques ainsi que par l'intégration d'indicateurs liés au climat dans l'analyse des émetteurs et des titres. Le fonds vise également à avoir un impact positif à long terme sur les objectifs environnementaux et sociaux. Plus précisément, le fonds vise à atteindre des émissions globales de gaz à effet de serre inférieures d'au moins 30 % à celles de l'indice de référence (pour les sociétés émettrices), et à investir au moins 10 % (et 20 % d'ici la fin 2025) de ses actifs dans des obligations vertes (c'est-à-dire des obligations conçues spécifiquement pour soutenir des projets spécifiques liés au climat ou à l'environnement).

Pour atteindre ces objectifs, le fonds met en œuvre une combinaison de sélection positive des meilleurs émetteurs sur la base de critères ESG, d'exclusion des émetteurs nuisibles à ces objectifs ou jugés sujets à des controverses.

Les émetteurs font l'objet d'une double analyse qui prend en compte la manière dont les activités des émetteurs contribuent à la réalisation d'objectifs durables, d'une part, et la manière dont les opérations et les politiques des émetteurs s'alignent sur les intérêts de leurs principales parties prenantes, d'autre part. Le résultat de cette analyse sert de base pour définir l'univers d'investissement et guider les gestionnaires de fonds dans la construction de leur portefeuille.

Cette analyse est complétée par les résultats des dialogues menés avec les émetteurs.

Cette approche d'investissement amènera le fonds à éviter certains émetteurs en raison de leur piètre qualité ESG ou contribution à la réalisation des objectifs de durabilité. Alors que le gestionnaire estime que ces émetteurs sont susceptibles de plier l'échine devant des

émetteurs plus durables sur le long terme, la volatilité du marché et les tendances du marché à court terme pourraient faire en sorte que ces émetteurs surpassent les émetteurs plus durables sur des périodes plus courtes.

Pour plus d'informations, veuillez consulter le site Internet de Candriam et/ou le prospectus.

Le fonds peut recourir aux produits dérivés, tant dans un but d'investissement que dans un but de couverture (se prémunir contre des événements financiers futurs défavorables).

Valeur de référence: iBoxx EUR Corporates (Total Return)

Le fonds est activement géré et l'approche d'investissement implique le renvoi à un indice de référence.

Définition de l'indice de référence: L'indice mesure la performance des obligations d'entreprises de catégorie « investment grade » libellées en euros.

Utilisation de l'indice de référence :

- en tant qu'univers d'investissement. D'une manière générale, la majorité des émetteurs des instruments financiers du fonds font partie de l'indice de référence. Cela étant, les valeurs mobilières ne faisant pas partie de cet indice de référence sont admises,
- pour définir les niveaux/paramètres de risque,
- pour comparer des performances.

Degré d'écart entre la composition du portefeuille et celle de l'indice de référence :

Le fonds étant géré de manière active, son objectif n'est pas d'investir dans toutes les composantes de l'indice de référence, ni d'investir dans la même proportion dans ces composantes. Dans des conditions normales de marché, la « tracking error » du fonds sera de limitée à modérée, soit comprise entre 0,4 % et 1,5 %.

Cette mesure est une estimation de l'écart entre la performance du fonds et celle de l'indice de référence. Plus la « tracking error » est importante, plus les écarts par rapport à l'indice de référence sont importants. La « tracking error » effective dépend notamment des conditions du marché (volatilité et corrélations entre les instruments financiers) et peut différer de la « tracking error » prévue.

Remboursement des actions: Sur demande, chaque jour, au Luxembourg.

Affectation des résultats: Réinvestissement.

Recommandation: Ce fonds pourrait ne pas convenir aux investisseurs qui prévoient de retirer leur apport dans les 3 ans.

PROFIL DE RISQUE ET DE RENDEMENT



- Le niveau de risque mentionné reflète la volatilité de l'historique du fonds, éventuellement complété de celui de son cadre de référence. La volatilité indique dans quelle mesure la valeur du fonds peut fluctuer à la hausse comme à la baisse.
- Les données historiques ne présagent pas du profil de risque futur.
- La catégorie affichée pourra évoluer dans le temps.
- La catégorie la plus faible ne signifie pas « sans risque ».
- Il n'existe ni garantie ni mécanisme de protection de capital.

L'investisseur doit être conscient des risques importants suivants qui ne sont pas nécessairement adéquatement pris en compte par l'indicateur :

- **Risque de crédit:** le fonds est soumis au risque de défaillance d'un émetteur dans sa capacité à honorer le paiement de coupons et/ou à rembourser le montant emprunté. Ce risque est d'autant plus important que le fonds peut intervenir sur la dette à haut rendement dont les émetteurs sont réputés à risque.
- **Risque lié aux instruments financiers dérivés:** leur utilisation comporte un risque lié à leurs sous-jacents et peut accentuer des mouvements de baisse via l'effet levier qui en découle. En cas de stratégie de couverture, celle-ci peut ne pas être parfaite. Certains dérivés peuvent être complexes à valoriser dans des conditions de marché exceptionnelles.
- **Risque de liquidité:** le fonds peut investir dans des valeurs et/ou des segments de marché qui peuvent s'avérer moins liquides, en particulier dans certaines circonstances de marché, avec pour conséquence que des titres ne puissent être liquidés rapidement à des prix raisonnables.

FRAIS

FRAIS PONCTUELS PRELEVES AVANT OU APRES INVESTISSEMENT	
Frais d'entrée	Néant
Frais de sortie	Néant
FRAIS PRELEVES PAR LE FONDS SUR UNE ANNEE	
Frais courants	0.41%
FRAIS PRELEVES PAR LE FONDS DANS CERTAINES CIRCONSTANCES	
Commission de performance	Néant

Les frais acquittés par les investisseurs servent à couvrir les coûts d'exploitation du fonds, y compris les coûts de commercialisation et de distribution de ses actions, et réduisent la croissance potentielle des investissements.

Frais d'entrée et de sortie:

Les chiffres communiqués sont des maximums et dans certains cas, l'investisseur paie moins.

L'investisseur peut obtenir auprès de son conseiller ou de son distributeur la communication du montant effectif.

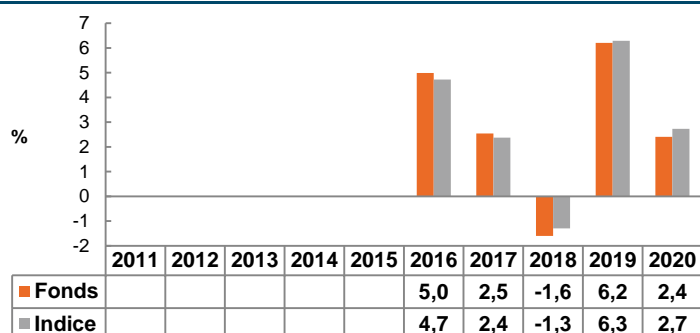
Frais courants:

Le chiffre communiqué se fonde sur les frais de l'exercice précédent, clos en décembre 2020, et peut varier d'une année à l'autre.

Il n'inclut ni la commission de performance, ni les coûts des opérations de portefeuille, exceptés ceux facturés par la banque dépositaire et les cas où des frais d'entrée/de sortie sont payés par le fonds lors de l'achat/vente de parts d'un autre fonds.

Plus de détails sur les frais sont disponibles aux sections correspondantes du prospectus accessible via www.candriam.com.

PERFORMANCES PASSES



Les performances passées ne présentent pas des performances futures.

Performances nettes annualisées, hors frais ponctuels.

Année de création de l'action: 2015.

Devise: EUR.

Indice : iBoxx EUR Corporates (Total Return). L'indice est susceptible d'évoluer au cours du temps sans pour autant induire un changement important de stratégie. Ainsi, les performances affichées pour une ou plusieurs années pourraient différer de celles de l'indice actuel pour la ou les années correspondantes.

INFORMATIONS PRATIQUES

Banque dépositaire: CACEIS Bank, Luxembourg Branch.

Ce document décrit une catégorie d'actions d'un compartiment de Candriam Sustainable. Le prospectus et les rapports périodiques sont établis pour l'ensemble des compartiments. Les autres catégories d'actions existantes sont listées dans le prospectus.

L'investisseur a le droit de demander la conversion de ses actions en actions d'une autre catégorie du même compartiment ou en actions d'une catégorie d'un autre compartiment du fonds en fonction des critères d'éligibilité et selon les modalités disponibles auprès de son intermédiaire financier.

Le compartiment ne répond que des dettes, engagements et obligations qui peuvent être mis à sa charge.

Des informations supplémentaires sur le fonds sont disponibles dans le prospectus et les rapports périodiques qui peuvent être obtenus sur demande, sans frais, au siège social de la Société de Gestion et consultés à tout moment sur le site internet www.candriam.com. Ces

documents sont disponibles dans une des langues acceptées par l'autorité locale de chaque pays où le fonds est autorisé à commercialiser ses actions ou dans une langue usuelle de la sphère financière internationale. Toute autre information pratique, notamment le dernier prix des actions est disponible aux endroits cités ci-dessus.

La législation fiscale de l'état membre d'origine du fonds peut avoir une incidence sur la situation fiscale personnelle de l'investisseur.

Les détails de la politique de rémunération actualisée, y compris la composition du comité de rémunération, une description de la manière dont les rémunérations et les avantages sont calculés et de comment cette politique est consistante avec la considération des risques et impacts de durabilité, sont accessibles sur le site internet de Candriam via le lien https://www.candriam.com/siteassets/legal-and-disclaimer/external_disclosure_remuneration_policy.pdf.

Un exemplaire imprimé sera mis à disposition gratuitement sur demande.

Ce document fournit des informations essentielles aux investisseurs de ce fonds. Il ne s'agit pas d'un document promotionnel. Les informations qu'il contient vous sont fournies conformément à une obligation légale, afin de vous aider à comprendre en quoi consiste un investissement dans ce fonds et quels risques y sont associés. Il vous est conseillé de le lire pour décider en connaissance de cause d'investir ou non.

Candriam Sustainable Bond Euro Short Term, un compartiment de la SICAV Candriam Sustainable

Classe I - Actions de Capitalisation : LU1434522477

Autorité compétente: Commission de Surveillance du Secteur Financier
Société de gestion: Candriam Luxembourg

OBJECTIFS ET POLITIQUE D'INVESTISSEMENT

Principaux actifs traités:

Les obligations et autres titres de créance libellés en euros, émis par des acteurs du secteur privé (sociétés) et du secteur public (gouvernements, organisations internationales et supranationales, etc.), principalement le segment des échéances à court terme, et notés au moins BBB-/Baa3 (ou une note équivalente) par une agence de notation (soit des émissions réputées de bonne qualité) ou considérés comme équivalents par la Société de Gestion.

Stratégie d'investissement:

Le fonds cherche à atteindre une croissance de son capital en investissant dans les principaux actifs négociés et à surperformer l'indice de référence.

L'équipe de direction fait des choix d'investissement discrétionnaires sur la base d'un processus d'analyse économique/financière et d'une analyse interne de critères environnementaux, sociaux et de gouvernance (ESG) – tous deux reflétant les risques et les opportunités à long terme.

Le fonds a une durée, i.e. une sensibilité aux variations des taux d'intérêt, ne dépassant pas 3 ans.

L'objectif d'investissement durable du fonds est de contribuer à la réduction des émissions de gaz à effet de serre par le biais d'objectifs spécifiques ainsi que par l'intégration d'indicateurs liés au climat dans l'analyse des émetteurs et des titres. Le fonds vise également à avoir un impact positif à long terme sur les objectifs environnementaux et sociaux. Plus précisément, le fonds vise à atteindre des émissions globales de gaz à effet de serre inférieures d'au moins 30 % à celles de l'indice de référence (pour les sociétés émettrices), et à investir au moins 5% (et 20 % d'ici la fin 2025) de ses actifs dans des obligations vertes (c'est-à-dire des obligations conçues spécifiquement pour soutenir des projets spécifiques liés au climat ou à l'environnement).

Pour atteindre ces objectifs, le fonds met en œuvre une combinaison de sélection positive des meilleurs émetteurs sur la base de critères ESG, d'exclusion des émetteurs nuisibles à ces objectifs ou jugés sujets à des controverses.

Les émetteurs font l'objet d'une double analyse qui prend en compte la manière dont les activités des émetteurs contribuent à la réalisation d'objectifs durables, d'une part, et la manière dont les opérations et les politiques des émetteurs s'alignent sur les intérêts de leurs principales parties prenantes, d'autre part. Le résultat de cette analyse sert de base pour définir l'univers d'investissement et guider les gestionnaires de fonds dans la construction de leur portefeuille. Chaque fois que le fonds investit dans des titres émis par des émetteurs souverains, ces derniers sont également sélectionnés en fonction de leur classement ESG évalué par une analyse interne de leur gestion du capital humain, social, naturel et économique.

Cette analyse est complétée par les résultats des dialogues menés avec les émetteurs.

Cette approche d'investissement amènera le fonds à éviter certains émetteurs en raison de leur piètre qualité ESG ou contribution à la réalisation des

objectifs de durabilité. Alors que le gestionnaire estime que ces émetteurs sont susceptibles de plier l'échine devant des émetteurs plus durables sur le long terme, la volatilité du marché et les tendances du marché à court terme pourraient faire en sorte que ces émetteurs surpassent les émetteurs plus durables sur des périodes plus courtes.

Pour plus d'informations, veuillez consulter le site Internet de Candriam et/ou le prospectus.

Le fonds peut recourir aux produits dérivés, tant dans un but d'investissement que dans un but de couverture (se prémunir contre des événements financiers futurs défavorables).

Valeur de référence: iBoxx EUR Overall 1-3 (Total Return)

Le fonds est activement géré et l'approche d'investissement implique le renvoi à un indice de référence.

Définition de l'indice de référence: L'indice mesure la performance des obligations de catégorie « investment grade » libellées en euros ayant une échéance de 1 à 3 ans.

Utilisation de l'indice de référence :

- en tant qu'univers d'investissement. D'une manière générale, la majorité des émetteurs des instruments financiers du fonds font partie de l'indice de référence. Cela étant, les valeurs mobilières ne faisant pas partie de cet indice de référence sont admises,
- pour définir les niveaux/paramètres de risque,
- pour comparer des performances.

Degré d'écart entre la composition du portefeuille et celle de l'indice de référence :

Le fonds étant géré de manière active, son objectif n'est pas d'investir dans toutes les composantes de l'indice de référence, ni d'investir dans la même proportion dans ces composantes. Dans des conditions normales de marché, la « tracking error » du fonds sera comprise entre 0 % et 0,6 %, ce qui correspond à des écarts limités à modérés pour un fonds obligataire à court terme.

Cette mesure est une estimation de l'écart entre la performance du fonds et celle de l'indice de référence. Plus la « tracking error » est importante, plus les écarts par rapport à l'indice de référence sont importants. La « tracking error » effective dépend notamment des conditions du marché (volatilité et corrélations entre les instruments financiers) et peut différer de la « tracking error » prévue.

Remboursement des actions: Sur demande, chaque jour, au Luxembourg.

Affectation des résultats: Réinvestissement.

Recommandation: Ce fonds pourrait ne pas convenir aux investisseurs qui prévoient de retirer leur apport dans les 2 ans.

PROFIL DE RISQUE ET DE RENDEMENT



- Le niveau de risque mentionné reflète la volatilité de l'historique du fonds, éventuellement complété de celui de son cadre de référence. La volatilité indique dans quelle mesure la valeur du fonds peut fluctuer à la hausse comme à la baisse.
- Les données historiques ne présentent pas du profil de risque futur.
- La catégorie affichée pourra évoluer dans le temps.
- La catégorie la plus faible ne signifie pas « sans risque ».
- Il n'existe ni garantie ni mécanisme de protection de capital.

L'investisseur doit être conscient des risques importants suivants qui ne sont pas nécessairement adéquatement pris en compte par l'indicateur :

- **Risque de crédit:** le fonds est soumis au risque de défaillance d'un émetteur dans sa capacité à honorer le paiement de coupons et/ou à rembourser le montant emprunté. Ce risque est d'autant plus important que le fonds peut intervenir sur la dette à haut rendement dont les émetteurs sont réputés à risque.
- **Risque de contrepartie:** le fonds pouvant utiliser des produits dérivés de gré à gré, ces produits peuvent représenter un risque de contrepartie, soit l'incapacité de celle-ci à honorer ses engagements à l'égard du fonds. Ce risque de contrepartie peut éventuellement être partiellement ou totalement couvert par la réception de sûretés.
- **Risque lié aux instruments financiers dérivés:** leur utilisation comporte un risque lié à leurs sous-jacents et peut accentuer des mouvements de baisse via l'effet levier qui en découle. En cas de stratégie de couverture, celle-ci peut ne pas être parfaite. Certains dérivés peuvent être complexes à valoriser dans des conditions de marché exceptionnelles.

FRAIS

FRAIS PONCTUELS PRELEVES AVANT OU APRES INVESTISSEMENT	
Frais d'entrée	Néant
Frais de sortie	Néant
FRAIS PRELEVES PAR LE FONDS SUR UNE ANNEE	
Frais courants	0,31%
FRAIS PRELEVES PAR LE FONDS DANS CERTAINES CIRCONSTANCES	
Commission de performance	Néant

Les frais acquittés par les investisseurs servent à couvrir les coûts d'exploitation du fonds, y compris les coûts de commercialisation et de distribution de ses actions, et réduisent la croissance potentielle des investissements.

Frais d'entrée et de sortie:

Les chiffres communiqués sont des maximums et dans certains cas, l'investisseur paie moins.

L'investisseur peut obtenir auprès de son conseiller ou de son distributeur la communication du montant effectif.

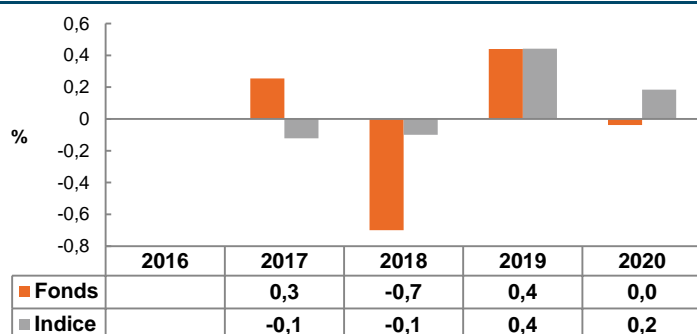
Frais courants:

Le chiffre communiqué se fonde sur les frais de l'exercice précédent, clos en décembre 2020, et peut varier d'une année à l'autre.

Il n'inclut ni la commission de performance, ni les coûts des opérations de portefeuille, exceptés ceux facturés par la banque dépositaire et les cas où des frais d'entrée/de sortie sont payés par le fonds lors de l'achat/vente de parts d'un autre fonds.

Plus de détails sur les frais sont disponibles aux sections correspondantes du prospectus accessible via www.candriam.com.

PERFORMANCES PASSES



Les performances passées ne présagent pas des performances futures.

Performances nettes annualisées, hors frais ponctuels.

Année de création de l'action: 2016.

Devise: EUR.

Indice :iBoxx EUR Overall 1-3 (Total Return).L'indice est susceptible d'évoluer au cours du temps sans pour autant induire un changement important de stratégie.Ainsi, les performances affichées pour une ou plusieurs années pourraient différer de celles de l'indice actuel pour la ou les années correspondantes.

INFORMATIONS PRATIQUES

Banque dépositaire: CACEIS Bank, Luxembourg Branch.

Ce document décrit une catégorie d'actions d'un compartiment de Candriam Sustainable. Le prospectus et les rapports périodiques sont établis pour l'ensemble des compartiments. Les autres catégories d'actions existantes sont listées dans le prospectus.

L'investisseur a le droit de demander la conversion de ses actions en actions d'une autre catégorie du même compartiment ou en actions d'une catégorie d'un autre compartiment du fonds en fonction des critères d'éligibilité et selon les modalités disponibles auprès de son intermédiaire financier.

Le compartiment ne répond que des dettes, engagements et obligations qui peuvent être mis à sa charge.

Des informations supplémentaires sur le fonds sont disponibles dans le prospectus et les rapports périodiques qui peuvent être obtenus sur demande, sans frais, au siège social de la Société de Gestion et consultés à tout moment sur le site internet www.candriam.com. Ces documents sont disponibles dans

une des langues acceptées par l'autorité locale de chaque pays ou le fonds est autorisé à commercialiser ses actions ou dans une langue usuelle de la sphère financière internationale. Toute autre information pratique, notamment le dernier prix des actions est disponible aux endroits cités ci-dessus.

La législation fiscale de l'état membre d'origine du fonds peut avoir une incidence sur la situation fiscale personnelle de l'investisseur.

Les détails de la politique de rémunération actualisée, y compris la composition du comité de rémunération, une description de la manière dont les rémunérations et les avantages sont calculés et de comment cette politique est consistante avec la considération des risques et impacts de durabilité, sont accessibles sur le site internet de Candriam via le lien https://www.candriam.com/siteassets/legal-and-disclaimer/external_disclosure_remuneration_policy.pdf.

Un exemplaire imprimé sera mis à disposition gratuitement sur demande.

INFORMATIONS CLÉS POUR L'INVESTISSEUR

Ce document fournit des informations essentielles aux investisseurs de ce fonds. Il ne s'agit pas d'un document promotionnel. Les informations qu'il contient vous sont fournies conformément à une obligation légale, afin de vous aider à comprendre en quoi consiste un investissement dans ce fonds et quels risques y sont associés. Il vous est conseillé de le lire pour décider en connaissance de cause d'investir ou non.

Candriam Sustainable Bond Euro Corporate, un compartiment de la SICAV Candriam Sustainable

Classe R - Actions de Capitalisation : LU1313770882

Autorité compétente: Commission de Surveillance du Secteur Financier

Société de gestion: Candriam Luxembourg

OBJECTIFS ET POLITIQUE D'INVESTISSEMENT

Principaux actifs traités:

Les obligations et autres titres de créance libellés en euros, émis par des acteurs du secteur privé (sociétés) et notés au moins BBB-/Baa3 (ou une note équivalente) par une agence de notation (soit des émissions réputées de bonne qualité) ou considérés comme équivalents par la Société de Gestion.

Stratégie d'investissement:

Le fonds cherche à atteindre une croissance de son capital en investissant dans les principaux actifs négociés et à surperformer l'indice de référence.

L'équipe de direction fait des choix d'investissement discrétionnaires sur la base d'un processus d'analyse économique/financière et d'une analyse interne de critères environnementaux, sociaux et de gouvernance (ESG) – tous deux reflétant les risques et les opportunités à long terme.

L'objectif d'investissement durable du fonds est de contribuer à la réduction des émissions de gaz à effet de serre par le biais d'objectifs spécifiques ainsi que par l'intégration d'indicateurs liés au climat dans l'analyse des émetteurs et des titres. Le fonds vise également à avoir un impact positif à long terme sur les objectifs environnementaux et sociaux. Plus précisément, le fonds vise à atteindre des émissions globales de gaz à effet de serre inférieures d'au moins 30 % à celles de l'indice de référence (pour les sociétés émettrices), et à investir au moins 10 % (et 20 % d'ici la fin 2025) de ses actifs dans des obligations vertes (c'est-à-dire des obligations conçues spécifiquement pour soutenir des projets spécifiques liés au climat ou à l'environnement).

Pour atteindre ces objectifs, le fonds met en œuvre une combinaison de sélection positive des meilleurs émetteurs sur la base de critères ESG, d'exclusion des émetteurs nuisibles à ces objectifs ou jugés sujets à des controverses.

Les émetteurs font l'objet d'une double analyse qui prend en compte la manière dont les activités des émetteurs contribuent à la réalisation d'objectifs durables, d'une part, et la manière dont les opérations et les politiques des émetteurs s'alignent sur les intérêts de leurs principales parties prenantes, d'autre part. Le résultat de cette analyse sert de base pour définir l'univers d'investissement et guider les gestionnaires de fonds dans la construction de leur portefeuille.

Cette analyse est complétée par les résultats des dialogues menés avec les émetteurs.

Cette approche d'investissement amènera le fonds à éviter certains émetteurs en raison de leur piètre qualité ESG ou contribution à la réalisation des objectifs de durabilité. Alors que le gestionnaire estime que ces émetteurs sont susceptibles de plier l'échine devant des

émetteurs plus durables sur le long terme, la volatilité du marché et les tendances du marché à court terme pourraient faire en sorte que ces émetteurs surpassent les émetteurs plus durables sur des périodes plus courtes.

Pour plus d'informations, veuillez consulter le site Internet de Candriam et/ou le prospectus.

Le fonds peut recourir aux produits dérivés, tant dans un but d'investissement que dans un but de couverture (se prémunir contre des événements financiers futurs défavorables).

Valeur de référence: iBoxx EUR Corporates (Total Return)

Le fonds est activement géré et l'approche d'investissement implique le renvoi à un indice de référence.

Définition de l'indice de référence: L'indice mesure la performance des obligations d'entreprises de catégorie « investment grade » libellées en euros.

Utilisation de l'indice de référence :

- en tant qu'univers d'investissement. D'une manière générale, la majorité des émetteurs des instruments financiers du fonds font partie de l'indice de référence. Cela étant, les valeurs mobilières ne faisant pas partie de cet indice de référence sont admises,
- pour définir les niveaux/paramètres de risque,
- pour comparer des performances.

Degré d'écart entre la composition du portefeuille et celle de l'indice de référence :

Le fonds étant géré de manière active, son objectif n'est pas d'investir dans toutes les composantes de l'indice de référence, ni d'investir dans la même proportion dans ces composantes. Dans des conditions normales de marché, la « tracking error » du fonds sera de limitée à modérée, soit comprise entre 0,4 % et 1,5 %.

Cette mesure est une estimation de l'écart entre la performance du fonds et celle de l'indice de référence. Plus la « tracking error » est importante, plus les écarts par rapport à l'indice de référence sont importants. La « tracking error » effective dépend notamment des conditions du marché (volatilité et corrélations entre les instruments financiers) et peut différer de la « tracking error » prévue.

Remboursement des actions: Sur demande, chaque jour, au Luxembourg.

Affectation des résultats: Réinvestissement.

Recommandation: Ce fonds pourrait ne pas convenir aux investisseurs qui prévoient de retirer leur apport dans les 3 ans.

PROFIL DE RISQUE ET DE RENDEMENT



- Le niveau de risque mentionné reflète la volatilité de l'historique du fonds, éventuellement complété de celui de son cadre de référence. La volatilité indique dans quelle mesure la valeur du fonds peut fluctuer à la hausse comme à la baisse.
- Les données historiques ne présagent pas du profil de risque futur.
- La catégorie affichée pourra évoluer dans le temps.
- La catégorie la plus faible ne signifie pas « sans risque ».
- Il n'existe ni garantie ni mécanisme de protection de capital.

L'investisseur doit être conscient des risques importants suivants qui ne sont pas nécessairement adéquatement pris en compte par l'indicateur :

- **Risque de crédit:** le fonds est soumis au risque de défaillance d'un émetteur dans sa capacité à honorer le paiement de coupons et/ou à rembourser le montant emprunté. Ce risque est d'autant plus important que le fonds peut intervenir sur la dette à haut rendement dont les émetteurs sont réputés à risque.
- **Risque lié aux instruments financiers dérivés:** leur utilisation comporte un risque lié à leurs sous-jacents et peut accentuer des mouvements de baisse via l'effet levier qui en découle. En cas de stratégie de couverture, celle-ci peut ne pas être parfaite. Certains dérivés peuvent être complexes à valoriser dans des conditions de marché exceptionnelles.
- **Risque de liquidité:** le fonds peut investir dans des valeurs et/ou des segments de marché qui peuvent s'avérer moins liquides, en particulier dans certaines circonstances de marché, avec pour conséquence que des titres ne puissent être liquidés rapidement à des prix raisonnables.

FRAIS

FRAIS PONCTUELS PRELEVES AVANT OU APRES INVESTISSEMENT	
Frais d'entrée	3.50%
Frais de sortie	Néant
Frais de conversion	Néant
Le pourcentage indiqué est le maximum pouvant être prélevé sur votre capital avant que celui-ci ne soit investi.	
FRAIS PRELEVES PAR LE FONDS SUR UNE ANNEE	
Frais courants	0.59%
FRAIS PRELEVES PAR LE FONDS DANS CERTAINES CIRCONSTANCES	
Commission de performance	Néant

Les frais acquittés par les investisseurs servent à couvrir les coûts d'exploitation du fonds, y compris les coûts de commercialisation et de distribution de ses actions, et réduisent la croissance potentielle des investissements.

Frais d'entrée et de sortie:

Les chiffres communiqués sont des maximums et dans certains cas, l'investisseur paie moins.

L'investisseur peut obtenir auprès de son conseiller ou de son distributeur la communication du montant effectif.

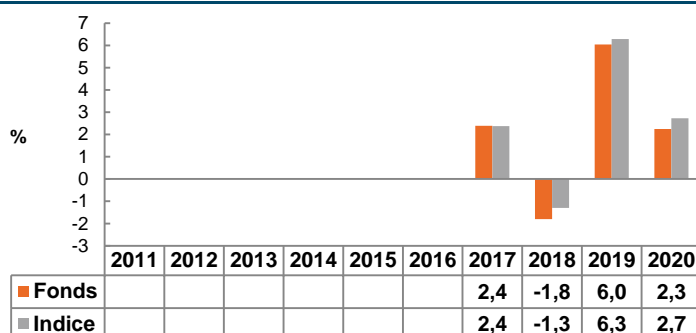
Frais courants:

Le chiffre communiqué se fonde sur les frais de l'exercice précédent, clos en décembre 2020, et peut varier d'une année à l'autre.

Il n'inclut ni la commission de performance, ni les coûts des opérations de portefeuille, exceptés ceux facturés par la banque dépositaire et les cas où des frais d'entrée/de sortie sont payés par le fonds lors de l'achat/vente de parts d'un autre fonds.

Plus de détails sur les frais sont disponibles aux sections correspondantes du prospectus accessible via www.candriam.com.

PERFORMANCES PASSES



Les performances passées ne présentent pas des performances futures.

Performances nettes annualisées, hors frais ponctuels.

Année de création de l'action: 2015.

Devise: EUR.

Indice : iBoxx EUR Corporates (Total Return). L'indice est susceptible d'évoluer au cours du temps sans pour autant induire un changement important de stratégie. Ainsi, les performances affichées pour une ou plusieurs années pourraient différer de celles de l'indice actuel pour la ou les années correspondantes.

Si pour une année postérieure à l'année de création il n'y a pas de performance renseignée, c'est qu'il existe trop peu de données pour fournir aux investisseurs des indications utiles sur cette performance.

INFORMATIONS PRATIQUES

Banque dépositaire: CACEIS Bank, Luxembourg Branch.

Ce document décrit une catégorie d'actions d'un compartiment de Candriam Sustainable. Le prospectus et les rapports périodiques sont établis pour l'ensemble des compartiments. Les autres catégories d'actions existantes sont listées dans le prospectus.

L'investisseur a le droit de demander la conversion de ses actions en actions d'une autre catégorie du même compartiment ou en actions d'une catégorie d'un autre compartiment du fonds en fonction des critères d'éligibilité et selon les modalités disponibles auprès de son intermédiaire financier.

Le compartiment ne répond que des dettes, engagements et obligations qui peuvent être mis à sa charge.

Des informations supplémentaires sur le fonds sont disponibles dans le prospectus et les rapports périodiques qui peuvent être obtenus sur demande, sans frais, au siège social de la Société de Gestion et consultés à tout moment sur le site internet www.candriam.com. Ces

documents sont disponibles dans une des langues acceptées par l'autorité locale de chaque pays ou le fonds est autorisé à commercialiser ses actions ou dans une langue usuelle de la sphère financière internationale. Toute autre information pratique, notamment le dernier prix des actions est disponible aux endroits cités ci-dessus.

La législation fiscale de l'état membre d'origine du fonds peut avoir une incidence sur la situation fiscale personnelle de l'investisseur.

Les détails de la politique de rémunération actualisée, y compris la composition du comité de rémunération, une description de la manière dont les rémunérations et les avantages sont calculés et de comment cette politique est consistante avec la considération des risques et impacts de durabilité, sont accessibles sur le site internet de Candriam via le lien https://www.candriam.com/siteassets/legal-and-disclaimer/external_disclosure_remuneration_policy.pdf.

Un exemplaire imprimé sera mis à disposition gratuitement sur demande.

INFORMATIONS CLÉS POUR L'INVESTISSEUR

Ce document fournit des informations essentielles aux investisseurs de ce fonds. Il ne s'agit pas d'un document promotionnel. Les informations qu'il contient vous sont fournies conformément à une obligation légale, afin de vous aider à comprendre en quoi consiste un investissement dans ce fonds et quels risques y sont associés. Il vous est conseillé de le lire pour décider en connaissance de cause d'investir ou non.

Candriam Sustainable Bond Euro, un compartiment de la SICAV Candriam Sustainable Classe R - Actions de Capitalisation : LU1313770023

Autorité compétente: Commission de Surveillance du Secteur Financier
Société de gestion: Candriam Luxembourg

OBJECTIFS ET POLITIQUE D'INVESTISSEMENT

Principaux actifs traités:

Les obligations et autres titres de créance libellés en euros, émis par des acteurs du secteur privé (sociétés) et du secteur public (gouvernements, organisations internationales et supranationales, etc.) et notés au moins BBB-/Baa3 (ou une note équivalente) par une agence de notation (soit des émissions réputées de bonne qualité) ou considérés comme équivalents par la Société de Gestion.

Stratégie d'investissement:

Le fonds cherche à atteindre une croissance de son capital en investissant dans les principaux actifs négociés et à surperformer l'indice de référence.

L'équipe de direction fait des choix d'investissement discrétionnaires sur la base d'un processus d'analyse économique/financière et d'une analyse interne de critères environnementaux, sociaux et de gouvernance (ESG) – tous deux reflétant les risques et les opportunités à long terme.

L'objectif d'investissement durable du fonds est de contribuer à la réduction des émissions de gaz à effet de serre par le biais d'objectifs spécifiques ainsi que par l'intégration d'indicateurs liés au climat dans l'analyse des émetteurs et des titres. Le fonds vise également à avoir un impact positif à long terme sur les objectifs environnementaux et sociaux. Plus précisément, le fonds vise à atteindre des émissions globales de gaz à effet de serre inférieures d'au moins 30 % à celles de l'indice de référence (pour les sociétés émettrices), et à investir au moins 10 % (et 20 % d'ici la fin 2025) de ses actifs dans des obligations vertes (c'est-à-dire des obligations conçues spécifiquement pour soutenir des projets spécifiques liés au climat ou à l'environnement).

Pour atteindre ces objectifs, le fonds met en œuvre une combinaison de sélection positive des meilleurs émetteurs sur la base de critères ESG, d'exclusion des émetteurs nuisibles à ces objectifs ou jugés sujets à des controverses.

Les émetteurs font l'objet d'une double analyse qui prend en compte la manière dont les activités des émetteurs contribuent à la réalisation d'objectifs durables, d'une part, et la manière dont les opérations et les politiques des émetteurs s'alignent sur les intérêts de leurs principales parties prenantes, d'autre part. Le résultat de cette analyse sert de base pour définir l'univers d'investissement et guider les gestionnaires de fonds dans la construction de leur portefeuille. Chaque fois que le fonds investit dans des titres émis par des émetteurs souverains, ces derniers sont également sélectionnés en fonction de leur classement ESG évalué par une analyse interne de leur gestion du capital humain, social, naturel et économique.

Cette analyse est complétée par les résultats des dialogues menés avec les émetteurs.

Cette approche d'investissement amènera le fonds à éviter certains émetteurs en raison de leur piètre qualité ESG ou contribution à la réalisation des objectifs de durabilité. Alors que le gestionnaire estime que ces émetteurs sont susceptibles de plier l'échine devant des émetteurs plus durables sur le long terme, la volatilité du marché et les tendances du marché à court terme pourraient faire en sorte que ces émetteurs surpassent les émetteurs plus durables sur des périodes plus courtes.

Pour plus d'informations, veuillez consulter le site Internet de Candriam et/ou le prospectus.

Le fonds peut recourir aux produits dérivés, tant dans un but d'investissement que dans un but de couverture (se prémunir contre des événements financiers futurs défavorables).

Valeur de référence: iBoxx EUR Overall (Total Return)

Le fonds est activement géré et l'approche d'investissement implique le renvoi à un indice de référence.

Définition de l'indice de référence : L'indice mesure la performance des obligations de catégorie « investment grade » libellées en euros.

Utilisation de l'indice de référence :

- en tant qu'univers d'investissement. D'une manière générale, la majorité des émetteurs des instruments financiers du fonds font partie de l'indice de référence. Cela étant, les valeurs mobilières ne faisant pas partie de cet indice de référence sont admises,
- pour définir les niveaux/paramètres de risque,
- pour comparer des performances.

Degré d'écart entre la composition du portefeuille et celle de l'indice de référence :

Le fonds étant géré de manière active, son objectif n'est pas d'investir dans toutes les composantes de l'indice de référence, ni d'investir dans la même proportion dans ces composantes. Dans des conditions normales de marché, la « tracking error » du fonds sera de limitée à modérée, soit comprise entre 0,4 % et 1,5 %.

Cette mesure est une estimation de l'écart entre la performance du fonds et celle de l'indice de référence. Plus la « tracking error » est importante, plus les écarts par rapport à l'indice de référence sont importants. La « tracking error » effective dépend notamment des conditions du marché (volatilité et corrélations entre les instruments financiers) et peut différer de la « tracking error » prévue.

Remboursement des actions: Sur demande, chaque jour, au Luxembourg.

Affectation des résultats: Réinvestissement.

Recommandation: Ce fonds pourrait ne pas convenir aux investisseurs qui prévoient de retirer leur apport dans les 3 ans.

PROFIL DE RISQUE ET DE RENDEMENT



- Le niveau de risque mentionné reflète la volatilité de l'historique du fonds, éventuellement complété de celui de son cadre de référence. La volatilité indique dans quelle mesure la valeur du fonds peut fluctuer à la hausse comme à la baisse.
- Les données historiques ne présagent pas du profil de risque futur.
- La catégorie affichée pourra évoluer dans le temps.
- La catégorie la plus faible ne signifie pas « sans risque ».
- Il n'existe ni garantie ni mécanisme de protection de capital.

L'investisseur doit être conscient des risques importants suivants qui ne sont pas nécessairement adéquatement pris en compte par l'indicateur :

- **Risque de crédit:** le fonds est soumis au risque de défaillance d'un émetteur dans sa capacité à honorer le paiement de coupons et/ou à rembourser le montant emprunté. Ce risque est d'autant plus important que le fonds peut intervenir sur la dette à haut rendement dont les émetteurs sont réputés à risque.
- **Risque lié aux instruments financiers dérivés:** leur utilisation comporte un risque lié à leurs sous-jacents et peut accentuer des mouvements de baisse via l'effet levier qui en découle. En cas de stratégie de couverture, celle-ci peut ne pas être parfaite. Certains dérivés peuvent être complexes à valoriser dans des conditions de marché exceptionnelles.
- **Risque de liquidité:** le fonds peut investir dans des valeurs et/ou des segments de marché qui peuvent s'avérer moins liquides, en particulier dans certaines circonstances de marché, avec pour conséquence que des titres ne puissent être liquidés rapidement à des prix raisonnables.

FRAIS

FRAIS PONCTUELS PRELEVES AVANT OU APRES INVESTISSEMENT	
Frais d'entrée	3.50%
Frais de sortie	Néant
Frais de conversion	Néant
Le pourcentage indiqué est le maximum pouvant être prélevé sur votre capital avant que celui-ci ne soit investi.	
FRAIS PRELEVES PAR LE FONDS SUR UNE ANNEE	
Frais courants	0.49%
FRAIS PRELEVES PAR LE FONDS DANS CERTAINES CIRCONSTANCES	
Commission de performance	Néant

Les frais acquittés par les investisseurs servent à couvrir les coûts d'exploitation du fonds, y compris les coûts de commercialisation et de distribution de ses actions, et réduisent la croissance potentielle des investissements.

Frais d'entrée et de sortie:

Les chiffres communiqués sont des maximums et dans certains cas, l'investisseur paie moins.

L'investisseur peut obtenir auprès de son conseiller ou de son distributeur la communication du montant effectif.

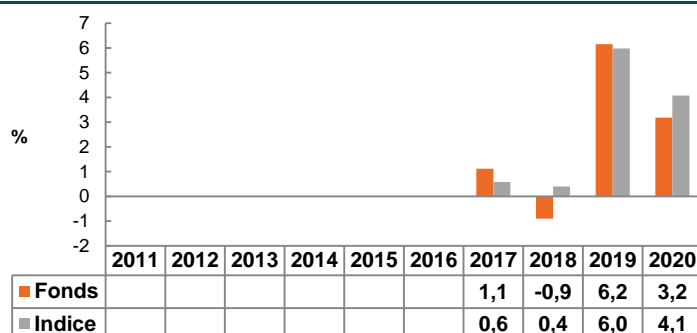
Frais courants:

Le chiffre communiqué se fonde sur les frais de l'exercice précédent, clos en décembre 2020, et peut varier d'une année à l'autre.

Il n'inclut ni la commission de performance, ni les coûts des opérations de portefeuille, exceptés ceux facturés par la banque dépositaire et les cas où des frais d'entrée/de sortie sont payés par le fonds lors de l'achat/vente de parts d'un autre fonds.

Plus de détails sur les frais sont disponibles aux sections correspondantes du prospectus accessible via www.candriam.com.

PERFORMANCES PASSES



Les performances passées ne présagent pas des performances futures.

Performances nettes annualisées, hors frais ponctuels.

Année de création de l'action: 2015.

Devise: EUR.

Indice : iBoxx EUR Overall (Total Return). L'indice est susceptible d'évoluer au cours du temps sans pour autant induire un changement important de stratégie. Ainsi, les performances affichées pour une ou plusieurs années pourraient différer de celles de l'indice actuel pour la ou les années correspondantes.

Si pour une année postérieure à l'année de création il n'y a pas de performance renseignée, c'est qu'il existe trop peu de données pour fournir aux investisseurs des indications utiles sur cette performance.

INFORMATIONS PRATIQUES

Banque dépositaire: CACEIS Bank, Luxembourg Branch.

Ce document décrit une catégorie d'actions d'un compartiment de Candriam Sustainable. Le prospectus et les rapports périodiques sont établis pour l'ensemble des compartiments. Les autres catégories d'actions existantes sont listées dans le prospectus.

L'investisseur a le droit de demander la conversion de ses actions en actions d'une autre catégorie du même compartiment ou en actions d'une catégorie d'un autre compartiment du fonds en fonction des critères d'éligibilité et selon les modalités disponibles auprès de son intermédiaire financier.

Le compartiment ne répond que des dettes, engagements et obligations qui peuvent être mis à sa charge.

Des informations supplémentaires sur le fonds sont disponibles dans le prospectus et les rapports périodiques qui peuvent être obtenus sur demande, sans frais, au siège social de la Société de Gestion et consultés à tout moment sur le site internet www.candriam.com. Ces

documents sont disponibles dans une des langues acceptées par l'autorité locale de chaque pays où le fonds est autorisé à commercialiser ses actions ou dans une langue usuelle de la sphère financière internationale. Toute autre information pratique, notamment le dernier prix des actions est disponible aux endroits cités ci-dessus.

La législation fiscale de l'état membre d'origine du fonds peut avoir une incidence sur la situation fiscale personnelle de l'investisseur.

Les détails de la politique de rémunération actualisée, y compris la composition du comité de rémunération, une description de la manière dont les rémunérations et les avantages sont calculés et de comment cette politique est consistante avec la considération des risques et impacts de durabilité, sont accessibles sur le site internet de Candriam via le lien https://www.candriam.com/siteassets/legal-and-disclaimer/external_disclosure_remuneration_policy.pdf.

Un exemplaire imprimé sera mis à disposition gratuitement sur demande.

INFORMATIONS CLÉS POUR L'INVESTISSEUR

Ce document fournit des informations essentielles aux investisseurs de ce fonds. Il ne s'agit pas d'un document promotionnel. Les informations qu'il contient vous sont fournies conformément à une obligation légale, afin de vous aider à comprendre en quoi consiste un investissement dans ce fonds et quels risques y sont associés. Il vous est conseillé de le lire pour décider en connaissance de cause d'investir ou non.

Candriam Sustainable Bond Euro Short Term, un compartiment de la SICAV Candriam Sustainable

Classe R - Actions de Capitalisation : LU1434522634

Autorité compétente: Commission de Surveillance du Secteur Financier
Société de gestion: Candriam Luxembourg

OBJECTIFS ET POLITIQUE D'INVESTISSEMENT

Principaux actifs traités:

Les obligations et autres titres de créance libellés en euros, émis par des acteurs du secteur privé (sociétés) et du secteur public (gouvernements, organisations internationales et supranationales, etc.), principalement le segment des échéances à court terme, et notés au moins BBB-/Baa3 (ou une note équivalente) par une agence de notation (soit des émissions réputées de bonne qualité) ou considérés comme équivalents par la Société de Gestion.

Stratégie d'investissement:

Le fonds cherche à atteindre une croissance de son capital en investissant dans les principaux actifs négociés et à surperformer l'indice de référence.

L'équipe de direction fait des choix d'investissement discrétionnaires sur la base d'un processus d'analyse économique/financière et d'une analyse interne de critères environnementaux, sociaux et de gouvernance (ESG) – tous deux reflétant les risques et les opportunités à long terme.

Le fonds a une durée, i.e. une sensibilité aux variations des taux d'intérêt, ne dépassant pas 3 ans.

L'objectif d'investissement durable du fonds est de contribuer à la réduction des émissions de gaz à effet de serre par le biais d'objectifs spécifiques ainsi que par l'intégration d'indicateurs liés au climat dans l'analyse des émetteurs et des titres. Le fonds vise également à avoir un impact positif à long terme sur les objectifs environnementaux et sociaux. Plus précisément, le fonds vise à atteindre des émissions globales de gaz à effet de serre inférieures d'au moins 30 % à celles de l'indice de référence (pour les sociétés émettrices), et à investir au moins 5% (et 20 % d'ici la fin 2025) de ses actifs dans des obligations vertes (c'est-à-dire des obligations conçues spécifiquement pour soutenir des projets spécifiques liés au climat ou à l'environnement).

Pour atteindre ces objectifs, le fonds met en œuvre une combinaison de sélection positive des meilleurs émetteurs sur la base de critères ESG, d'exclusion des émetteurs nuisibles à ces objectifs ou jugés sujets à des controverses.

Les émetteurs font l'objet d'une double analyse qui prend en compte la manière dont les activités des émetteurs contribuent à la réalisation d'objectifs durables, d'une part, et la manière dont les opérations et les politiques des émetteurs s'alignent sur les intérêts de leurs principales parties prenantes, d'autre part. Le résultat de cette analyse sert de base pour définir l'univers d'investissement et guider les gestionnaires de fonds dans la construction de leur portefeuille. Chaque fois que le fonds investit dans des titres émis par des émetteurs souverains, ces derniers sont également sélectionnés en fonction de leur classement ESG évalué par une analyse interne de leur gestion du capital humain, social, naturel et économique.

Cette analyse est complétée par les résultats des dialogues menés avec les émetteurs.

Cette approche d'investissement amènera le fonds à éviter certains émetteurs en raison de leur piètre qualité ESG ou contribution à la réalisation des

objectifs de durabilité. Alors que le gestionnaire estime que ces émetteurs sont susceptibles de plier l'échine devant des émetteurs plus durables sur le long terme, la volatilité du marché et les tendances du marché à court terme pourraient faire en sorte que ces émetteurs surpassent les émetteurs plus durables sur des périodes plus courtes.

Pour plus d'informations, veuillez consulter le site Internet de Candriam et/ou le prospectus.

Le fonds peut recourir aux produits dérivés, tant dans un but d'investissement que dans un but de couverture (se prémunir contre des événements financiers futurs défavorables).

Valeur de référence: iBoxx EUR Overall 1-3 (Total Return)

Le fonds est activement géré et l'approche d'investissement implique le renvoi à un indice de référence.

Définition de l'indice de référence: L'indice mesure la performance des obligations de catégorie « investment grade » libellées en euros ayant une échéance de 1 à 3 ans.

Utilisation de l'indice de référence :

- en tant qu'univers d'investissement. D'une manière générale, la majorité des émetteurs des instruments financiers du fonds font partie de l'indice de référence. Cela étant, les valeurs mobilières ne faisant pas partie de cet indice de référence sont admises,
- pour définir les niveaux/paramètres de risque,
- pour comparer des performances.

Degré d'écart entre la composition du portefeuille et celle de l'indice de référence :

Le fonds étant géré de manière active, son objectif n'est pas d'investir dans toutes les composantes de l'indice de référence, ni d'investir dans la même proportion dans ces composantes. Dans des conditions normales de marché, la « tracking error » du fonds sera comprise entre 0 % et 0,6 %, ce qui correspond à des écarts limités à modérés pour un fonds obligataire à court terme.

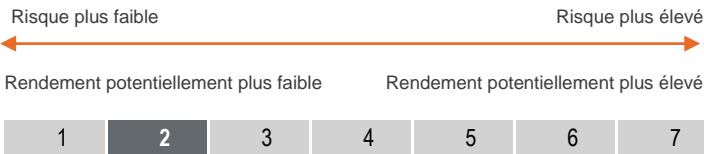
Cette mesure est une estimation de l'écart entre la performance du fonds et celle de l'indice de référence. Plus la « tracking error » est importante, plus les écarts par rapport à l'indice de référence sont importants. La « tracking error » effective dépend notamment des conditions du marché (volatilité et corrélations entre les instruments financiers) et peut différer de la « tracking error » prévue.

Remboursement des actions: Sur demande, chaque jour, au Luxembourg.

Affectation des résultats: Réinvestissement.

Recommandation: Ce fonds pourrait ne pas convenir aux investisseurs qui prévoient de retirer leur apport dans les 2 ans.

PROFIL DE RISQUE ET DE RENDEMENT



- Le niveau de risque mentionné reflète la volatilité de l'historique du fonds, éventuellement complété de celui de son cadre de référence. La volatilité indique dans quelle mesure la valeur du fonds peut fluctuer à la hausse comme à la baisse.
- Les données historiques ne présentent pas du profil de risque futur.
- La catégorie affichée pourra évoluer dans le temps.
- La catégorie la plus faible ne signifie pas « sans risque ».
- Il n'existe ni garantie ni mécanisme de protection de capital.

L'investisseur doit être conscient des risques importants suivants qui ne sont pas nécessairement adéquatement pris en compte par l'indicateur :

- **Risque de crédit:** le fonds est soumis au risque de défaillance d'un émetteur dans sa capacité à honorer le paiement de coupons et/ou à rembourser le montant emprunté. Ce risque est d'autant plus important que le fonds peut intervenir sur la dette à haut rendement dont les émetteurs sont réputés à risque.
- **Risque de contrepartie:** le fonds pouvant utiliser des produits dérivés de gré à gré, ces produits peuvent représenter un risque de contrepartie, soit l'incapacité de celle-ci à honorer ses engagements à l'égard du fonds. Ce risque de contrepartie peut éventuellement être partiellement ou totalement couvert par la réception de sûretés.
- **Risque lié aux instruments financiers dérivés:** leur utilisation comporte un risque lié à leurs sous-jacents et peut accentuer des mouvements de baisse via l'effet levier qui en découle. En cas de stratégie de couverture, celle-ci peut ne pas être parfaite. Certains dérivés peuvent être complexes à valoriser dans des conditions de marché exceptionnelles.

FRAIS

FRAIS PONCTUELS PRELEVES AVANT OU APRES INVESTISSEMENT	
Frais d'entrée	3.50%
Frais de sortie	Néant
Frais de conversion	Néant
FRAIS PRELEVES PAR LE FONDS SUR UNE ANNEE	
Frais courants	0.43%
FRAIS PRELEVES PAR LE FONDS DANS CERTAINES CIRCONSTANCES	
Commission de performance	Néant

Les frais acquittés par les investisseurs servent à couvrir les coûts d'exploitation du fonds, y compris les coûts de commercialisation et de distribution de ses actions, et réduisent la croissance potentielle des investissements.

Frais d'entrée et de sortie:

Les chiffres communiqués sont des maximums et dans certains cas, l'investisseur paie moins.

L'investisseur peut obtenir auprès de son conseiller ou de son distributeur la communication du montant effectif.

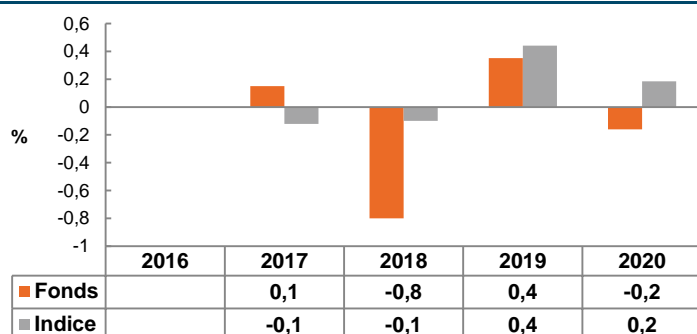
Frais courants:

Le chiffre communiqué se fonde sur les frais de l'exercice précédent, clos en décembre 2020, et peut varier d'une année à l'autre.

Il n'inclut ni la commission de performance, ni les coûts des opérations de portefeuille, exceptés ceux facturés par la banque dépositaire et les cas où des frais d'entrée/de sortie sont payés par le fonds lors de l'achat/vente de parts d'un autre fonds.

Plus de détails sur les frais sont disponibles aux sections correspondantes du prospectus accessible via www.candriam.com.

PERFORMANCES PASSES



Les performances passées ne présagent pas des performances futures.

Performances nettes annualisées, hors frais ponctuels.

Année de création de l'action: 2016.

Devise: EUR.

Indice :iBoxx EUR Overall 1-3 (Total Return).L'indice est susceptible d'évoluer au cours du temps sans pour autant induire un changement important de stratégie.Ainsi, les performances affichées pour une ou plusieurs années pourraient différer de celles de l'indice actuel pour la ou les années correspondantes.

INFORMATIONS PRATIQUES

Banque dépositaire: CACEIS Bank, Luxembourg Branch.

Ce document décrit une catégorie d'actions d'un compartiment de Candriam Sustainable. Le prospectus et les rapports périodiques sont établis pour l'ensemble des compartiments. Les autres catégories d'actions existantes sont listées dans le prospectus.

L'investisseur a le droit de demander la conversion de ses actions en actions d'une autre catégorie du même compartiment ou en actions d'une catégorie d'un autre compartiment du fonds en fonction des critères d'éligibilité et selon les modalités disponibles auprès de son intermédiaire financier.

Le compartiment ne répond que des dettes, engagements et obligations qui peuvent être mis à sa charge.

Des informations supplémentaires sur le fonds sont disponibles dans le prospectus et les rapports périodiques qui peuvent être obtenus sur demande, sans frais, au siège social de la Société de Gestion et consultés à tout moment sur le site internet www.candriam.com. Ces documents sont disponibles dans

une des langues acceptées par l'autorité locale de chaque pays ou le fonds est autorisé à commercialiser ses actions ou dans une langue usuelle de la sphère financière internationale. Toute autre information pratique, notamment le dernier prix des actions est disponible aux endroits cités ci-dessus.

La législation fiscale de l'état membre d'origine du fonds peut avoir une incidence sur la situation fiscale personnelle de l'investisseur.

Les détails de la politique de rémunération actualisée, y compris la composition du comité de rémunération, une description de la manière dont les rémunérations et les avantages sont calculés et de comment cette politique est consistante avec la considération des risques et impacts de durabilité, sont accessibles sur le site internet de Candriam via le lien https://www.candriam.com/siteassets/legal-and-disclaimer/external_disclosure_remuneration_policy.pdf.

Un exemplaire imprimé sera mis à disposition gratuitement sur demande.

INFORMATIONS CLÉS POUR L'INVESTISSEUR

Ce document fournit des informations essentielles aux investisseurs de ce fonds. Il ne s'agit pas d'un document promotionnel. Les informations qu'il contient vous sont fournies conformément à une obligation légale, afin de vous aider à comprendre en quoi consiste un investissement dans ce fonds et quels risques y sont associés. Il vous est conseillé de le lire pour décider en connaissance de cause d'investir ou non.

Candriam Sustainable Bond Euro Corporate, un compartiment de la SICAV Candriam Sustainable

Classe R2 - Actions de Capitalisation : LU1720117487

Autorité compétente: Commission de Surveillance du Secteur Financier

Société de gestion: Candriam Luxembourg

OBJECTIFS ET POLITIQUE D'INVESTISSEMENT

Principaux actifs traités:

Les obligations et autres titres de créance libellés en euros, émis par des acteurs du secteur privé (sociétés) et notés au moins BBB-/Baa3 (ou une note équivalente) par une agence de notation (soit des émissions réputées de bonne qualité) ou considérés comme équivalents par la Société de Gestion.

Stratégie d'investissement:

Le fonds cherche à atteindre une croissance de son capital en investissant dans les principaux actifs négociés et à surperformer l'indice de référence.

L'équipe de direction fait des choix d'investissement discrétionnaires sur la base d'un processus d'analyse économique/financière et d'une analyse interne de critères environnementaux, sociaux et de gouvernance (ESG) – tous deux reflétant les risques et les opportunités à long terme.

L'objectif d'investissement durable du fonds est de contribuer à la réduction des émissions de gaz à effet de serre par le biais d'objectifs spécifiques ainsi que par l'intégration d'indicateurs liés au climat dans l'analyse des émetteurs et des titres. Le fonds vise également à avoir un impact positif à long terme sur les objectifs environnementaux et sociaux. Plus précisément, le fonds vise à atteindre des émissions globales de gaz à effet de serre inférieures d'au moins 30 % à celles de l'indice de référence (pour les sociétés émettrices), et à investir au moins 10 % (et 20 % d'ici la fin 2025) de ses actifs dans des obligations vertes (c'est-à-dire des obligations conçues spécifiquement pour soutenir des projets spécifiques liés au climat ou à l'environnement).

Pour atteindre ces objectifs, le fonds met en œuvre une combinaison de sélection positive des meilleurs émetteurs sur la base de critères ESG, d'exclusion des émetteurs nuisibles à ces objectifs ou jugés sujets à des controverses.

Les émetteurs font l'objet d'une double analyse qui prend en compte la manière dont les activités des émetteurs contribuent à la réalisation d'objectifs durables, d'une part, et la manière dont les opérations et les politiques des émetteurs s'alignent sur les intérêts de leurs principales parties prenantes, d'autre part. Le résultat de cette analyse sert de base pour définir l'univers d'investissement et guider les gestionnaires de fonds dans la construction de leur portefeuille.

Cette analyse est complétée par les résultats des dialogues menés avec les émetteurs.

Cette approche d'investissement amènera le fonds à éviter certains émetteurs en raison de leur piètre qualité ESG ou contribution à la réalisation des objectifs de durabilité. Alors que le gestionnaire estime que ces émetteurs sont susceptibles de plier l'échine devant des

émetteurs plus durables sur le long terme, la volatilité du marché et les tendances du marché à court terme pourraient faire en sorte que ces émetteurs surpassent les émetteurs plus durables sur des périodes plus courtes.

Pour plus d'informations, veuillez consulter le site Internet de Candriam et/ou le prospectus.

Le fonds peut recourir aux produits dérivés, tant dans un but d'investissement que dans un but de couverture (se prémunir contre des événements financiers futurs défavorables).

Valeur de référence: iBoxx EUR Corporates (Total Return)

Le fonds est activement géré et l'approche d'investissement implique le renvoi à un indice de référence.

Définition de l'indice de référence: L'indice mesure la performance des obligations d'entreprises de catégorie « investment grade » libellées en euros.

Utilisation de l'indice de référence :

- en tant qu'univers d'investissement. D'une manière générale, la majorité des émetteurs des instruments financiers du fonds font partie de l'indice de référence. Cela étant, les valeurs mobilières ne faisant pas partie de cet indice de référence sont admises,
- pour définir les niveaux/paramètres de risque,
- pour comparer des performances.

Degré d'écart entre la composition du portefeuille et celle de l'indice de référence :

Le fonds étant géré de manière active, son objectif n'est pas d'investir dans toutes les composantes de l'indice de référence, ni d'investir dans la même proportion dans ces composantes. Dans des conditions normales de marché, la « tracking error » du fonds sera de limitée à modérée, soit comprise entre 0,4 % et 1,5 %.

Cette mesure est une estimation de l'écart entre la performance du fonds et celle de l'indice de référence. Plus la « tracking error » est importante, plus les écarts par rapport à l'indice de référence sont importants. La « tracking error » effective dépend notamment des conditions du marché (volatilité et corrélations entre les instruments financiers) et peut différer de la « tracking error » prévue.

Remboursement des actions: Sur demande, chaque jour, au Luxembourg.

Affectation des résultats: Réinvestissement.

Recommandation: Ce fonds pourrait ne pas convenir aux investisseurs qui prévoient de retirer leur apport dans les 3 ans.

PROFIL DE RISQUE ET DE RENDEMENT



- Le niveau de risque mentionné reflète la volatilité de l'historique du fonds, éventuellement complété de celui de son cadre de référence. La volatilité indique dans quelle mesure la valeur du fonds peut fluctuer à la hausse comme à la baisse.
- Les données historiques ne présagent pas du profil de risque futur.
- La catégorie affichée pourra évoluer dans le temps.
- La catégorie la plus faible ne signifie pas « sans risque ».
- Il n'existe ni garantie ni mécanisme de protection de capital.

L'investisseur doit être conscient des risques importants suivants qui ne sont pas nécessairement adéquatement pris en compte par l'indicateur :

- **Risque de crédit:** le fonds est soumis au risque de défaillance d'un émetteur dans sa capacité à honorer le paiement de coupons et/ou à rembourser le montant emprunté. Ce risque est d'autant plus important que le fonds peut intervenir sur la dette à haut rendement dont les émetteurs sont réputés à risque.
- **Risque lié aux instruments financiers dérivés:** leur utilisation comporte un risque lié à leurs sous-jacents et peut accentuer des mouvements de baisse via l'effet levier qui en découle. En cas de stratégie de couverture, celle-ci peut ne pas être parfaite. Certains dérivés peuvent être complexes à valoriser dans des conditions de marché exceptionnelles.
- **Risque de liquidité:** le fonds peut investir dans des valeurs et/ou des segments de marché qui peuvent s'avérer moins liquides, en particulier dans certaines circonstances de marché, avec pour conséquence que des titres ne puissent être liquidés rapidement à des prix raisonnables.

FRAIS

FRAIS PONCTUELS PRELEVES AVANT OU APRES INVESTISSEMENT	
Frais d'entrée	3.50%
Frais de sortie	Néant
Frais de conversion	Néant
FRAIS PRELEVES PAR LE FONDS SUR UNE ANNEE	
Frais courants	0.36%
FRAIS PRELEVES PAR LE FONDS DANS CERTAINES CIRCONSTANCES	
Commission de performance	Néant

Les frais acquittés par les investisseurs servent à couvrir les coûts d'exploitation du fonds, y compris les coûts de commercialisation et de distribution de ses actions, et réduisent la croissance potentielle des investissements.

Frais d'entrée et de sortie:

Les chiffres communiqués sont des maximums et dans certains cas, l'investisseur paie moins.

L'investisseur peut obtenir auprès de son conseiller ou de son distributeur la communication du montant effectif.

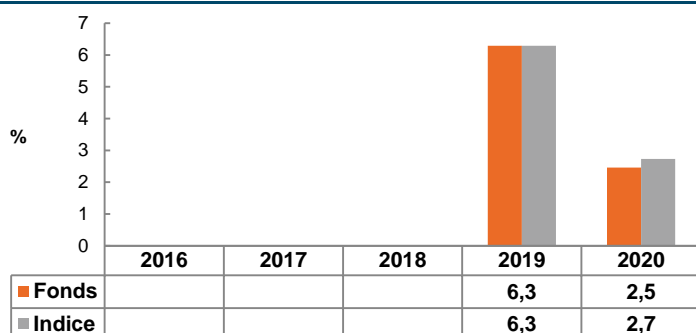
Frais courants:

Le chiffre communiqué se fonde sur les frais de l'exercice précédent, clos en décembre 2020, et peut varier d'une année à l'autre.

Il n'inclut ni la commission de performance, ni les coûts des opérations de portefeuille, exceptés ceux facturés par la banque dépositaire et les cas où des frais d'entrée/de sortie sont payés par le fonds lors de l'achat/vente de parts d'un autre fonds.

Plus de détails sur les frais sont disponibles aux sections correspondantes du prospectus accessible via www.candriam.com.

PERFORMANCES PASSES



Les performances passées ne présagent pas des performances futures.

Performances nettes annualisées, hors frais ponctuels.

Année de création de l'action: 2017.

Devise: EUR.

Indice : iBoxx EUR Corporates (Total Return). L'indice est susceptible d'évoluer au cours du temps sans pour autant induire un changement important de stratégie. Ainsi, les performances affichées pour une ou plusieurs années pourraient différer de celles de l'indice actuel pour la ou les années correspondantes.

Si pour une année postérieure à l'année de création il n'y a pas de performance renseignée, c'est qu'il existe trop peu de données pour fournir aux investisseurs des indications utiles sur cette performance.

INFORMATIONS PRATIQUES

Banque dépositaire: CACEIS Bank, Luxembourg Branch.

Ce document décrit une catégorie d'actions d'un compartiment de Candriam Sustainable. Le prospectus et les rapports périodiques sont établis pour l'ensemble des compartiments. Les autres catégories d'actions existantes sont listées dans le prospectus.

L'investisseur a le droit de demander la conversion de ses actions en actions d'une autre catégorie du même compartiment ou en actions d'une catégorie d'un autre compartiment du fonds en fonction des critères d'éligibilité et selon les modalités disponibles auprès de son intermédiaire financier.

Le compartiment ne répond que des dettes, engagements et obligations qui peuvent être mis à sa charge.

Des informations supplémentaires sur le fonds sont disponibles dans le prospectus et les rapports périodiques qui peuvent être obtenus sur demande, sans frais, au siège social de la Société de Gestion et consultés à tout moment sur le site internet www.candriam.com. Ces

documents sont disponibles dans une des langues acceptées par l'autorité locale de chaque pays où le fonds est autorisé à commercialiser ses actions ou dans une langue usuelle de la sphère financière internationale. Toute autre information pratique, notamment le dernier prix des actions est disponible aux endroits cités ci-dessus.

La législation fiscale de l'état membre d'origine du fonds peut avoir une incidence sur la situation fiscale personnelle de l'investisseur.

Les détails de la politique de rémunération actualisée, y compris la composition du comité de rémunération, une description de la manière dont les rémunérations et les avantages sont calculés et de comment cette politique est consistante avec la considération des risques et impacts de durabilité, sont accessibles sur le site internet de Candriam via le lien https://www.candriam.com/siteassets/legal-and-disclaimer/external_disclosure_remuneration_policy.pdf.

Un exemplaire imprimé sera mis à disposition gratuitement sur demande.

INFORMATIONS CLÉS POUR L'INVESTISSEUR

Ce document fournit des informations essentielles aux investisseurs de ce fonds. Il ne s'agit pas d'un document promotionnel. Les informations qu'il contient vous sont fournies conformément à une obligation légale, afin de vous aider à comprendre en quoi consiste un investissement dans ce fonds et quels risques y sont associés. Il vous est conseillé de le lire pour décider en connaissance de cause d'investir ou non.

Candriam Sustainable Bond Euro Corporate, un compartiment de la SICAV Candriam Sustainable

Classe R2 - Actions de Distribution : LU1720117560

Autorité compétente: Commission de Surveillance du Secteur Financier

Société de gestion: Candriam Luxembourg

OBJECTIFS ET POLITIQUE D'INVESTISSEMENT

Principaux actifs traités:

Les obligations et autres titres de créance libellés en euros, émis par des acteurs du secteur privé (sociétés) et notés au moins BBB-/Baa3 (ou une note équivalente) par une agence de notation (soit des émissions réputées de bonne qualité) ou considérés comme équivalents par la Société de Gestion.

Stratégie d'investissement:

Le fonds cherche à atteindre une croissance de son capital en investissant dans les principaux actifs négociés et à surperformer l'indice de référence.

L'équipe de direction fait des choix d'investissement discrétionnaires sur la base d'un processus d'analyse économique/financière et d'une analyse interne de critères environnementaux, sociaux et de gouvernance (ESG) – tous deux reflétant les risques et les opportunités à long terme.

L'objectif d'investissement durable du fonds est de contribuer à la réduction des émissions de gaz à effet de serre par le biais d'objectifs spécifiques ainsi que par l'intégration d'indicateurs liés au climat dans l'analyse des émetteurs et des titres. Le fonds vise également à avoir un impact positif à long terme sur les objectifs environnementaux et sociaux. Plus précisément, le fonds vise à atteindre des émissions globales de gaz à effet de serre inférieures d'au moins 30 % à celles de l'indice de référence (pour les sociétés émettrices), et à investir au moins 10 % (et 20 % d'ici la fin 2025) de ses actifs dans des obligations vertes (c'est-à-dire des obligations conçues spécifiquement pour soutenir des projets spécifiques liés au climat ou à l'environnement).

Pour atteindre ces objectifs, le fonds met en œuvre une combinaison de sélection positive des meilleurs émetteurs sur la base de critères ESG, d'exclusion des émetteurs nuisibles à ces objectifs ou jugés sujets à des controverses.

Les émetteurs font l'objet d'une double analyse qui prend en compte la manière dont les activités des émetteurs contribuent à la réalisation d'objectifs durables, d'une part, et la manière dont les opérations et les politiques des émetteurs s'alignent sur les intérêts de leurs principales parties prenantes, d'autre part. Le résultat de cette analyse sert de base pour définir l'univers d'investissement et guider les gestionnaires de fonds dans la construction de leur portefeuille.

Cette analyse est complétée par les résultats des dialogues menés avec les émetteurs.

Cette approche d'investissement amènera le fonds à éviter certains émetteurs en raison de leur piètre qualité ESG ou contribution à la réalisation des objectifs de durabilité. Alors que le gestionnaire estime que ces émetteurs sont susceptibles de plier l'échine devant des

émetteurs plus durables sur le long terme, la volatilité du marché et les tendances du marché à court terme pourraient faire en sorte que ces émetteurs surpassent les émetteurs plus durables sur des périodes plus courtes.

Pour plus d'informations, veuillez consulter le site Internet de Candriam et/ou le prospectus.

Le fonds peut recourir aux produits dérivés, tant dans un but d'investissement que dans un but de couverture (se prémunir contre des événements financiers futurs défavorables).

Valeur de référence: iBoxx EUR Corporates (Total Return)

Le fonds est activement géré et l'approche d'investissement implique le renvoi à un indice de référence.

Définition de l'indice de référence: L'indice mesure la performance des obligations d'entreprises de catégorie « investment grade » libellées en euros.

Utilisation de l'indice de référence :

- en tant qu'univers d'investissement. D'une manière générale, la majorité des émetteurs des instruments financiers du fonds font partie de l'indice de référence. Cela étant, les valeurs mobilières ne faisant pas partie de cet indice de référence sont admises,
- pour définir les niveaux/paramètres de risque,
- pour comparer des performances.

Degré d'écart entre la composition du portefeuille et celle de l'indice de référence :

Le fonds étant géré de manière active, son objectif n'est pas d'investir dans toutes les composantes de l'indice de référence, ni d'investir dans la même proportion dans ces composantes. Dans des conditions normales de marché, la « tracking error » du fonds sera de limitée à modérée, soit comprise entre 0,4 % et 1,5 %.

Cette mesure est une estimation de l'écart entre la performance du fonds et celle de l'indice de référence. Plus la « tracking error » est importante, plus les écarts par rapport à l'indice de référence sont importants. La « tracking error » effective dépend notamment des conditions du marché (volatilité et corrélations entre les instruments financiers) et peut différer de la « tracking error » prévue.

Remboursement des actions: Sur demande, chaque jour, au Luxembourg.

Affectation des résultats: Distribution.

Recommandation: Ce fonds pourrait ne pas convenir aux investisseurs qui prévoient de retirer leur apport dans les 3 ans.

PROFIL DE RISQUE ET DE RENDEMENT



- Le niveau de risque mentionné reflète la volatilité de l'historique du fonds, éventuellement complété de celui de son cadre de référence. La volatilité indique dans quelle mesure la valeur du fonds peut fluctuer à la hausse comme à la baisse.
- Les données historiques ne présagent pas du profil de risque futur.
- La catégorie affichée pourra évoluer dans le temps.
- La catégorie la plus faible ne signifie pas « sans risque ».
- Il n'existe ni garantie ni mécanisme de protection de capital.

L'investisseur doit être conscient des risques importants suivants qui ne sont pas nécessairement adéquatement pris en compte par l'indicateur :

- **Risque de crédit:** le fonds est soumis au risque de défaillance d'un émetteur dans sa capacité à honorer le paiement de coupons et/ou à rembourser le montant emprunté. Ce risque est d'autant plus important que le fonds peut intervenir sur la dette à haut rendement dont les émetteurs sont réputés à risque.
- **Risque lié aux instruments financiers dérivés:** leur utilisation comporte un risque lié à leurs sous-jacents et peut accentuer des mouvements de baisse via l'effet levier qui en découle. En cas de stratégie de couverture, celle-ci peut ne pas être parfaite. Certains dérivés peuvent être complexes à valoriser dans des conditions de marché exceptionnelles.
- **Risque de liquidité:** le fonds peut investir dans des valeurs et/ou des segments de marché qui peuvent s'avérer moins liquides, en particulier dans certaines circonstances de marché, avec pour conséquence que des titres ne puissent être liquidés rapidement à des prix raisonnables.

FRAIS

FRAIS PONCTUELS PRELEVES AVANT OU APRES INVESTISSEMENT	
Frais d'entrée	3.50%
Frais de sortie	Néant
Frais de conversion	Néant
FRAIS PRELEVES PAR LE FONDS SUR UNE ANNEE	
Frais courants	0.36%
FRAIS PRELEVES PAR LE FONDS DANS CERTAINES CIRCONSTANCES	
Commission de performance	Néant

Les frais acquittés par les investisseurs servent à couvrir les coûts d'exploitation du fonds, y compris les coûts de commercialisation et de distribution de ses actions, et réduisent la croissance potentielle des investissements.

Frais d'entrée et de sortie:

Les chiffres communiqués sont des maximums et dans certains cas, l'investisseur paie moins.

L'investisseur peut obtenir auprès de son conseiller ou de son distributeur la communication du montant effectif.

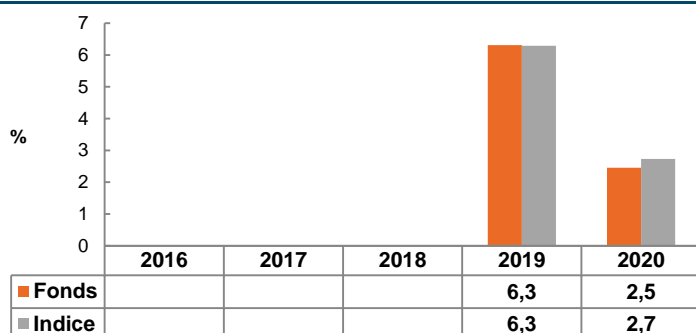
Frais courants:

Le chiffre communiqué se fonde sur les frais de l'exercice précédent, clos en décembre 2020, et peut varier d'une année à l'autre.

Il n'inclut ni la commission de performance, ni les coûts des opérations de portefeuille, exceptés ceux facturés par la banque dépositaire et les cas où des frais d'entrée/de sortie sont payés par le fonds lors de l'achat/vente de parts d'un autre fonds.

Plus de détails sur les frais sont disponibles aux sections correspondantes du prospectus accessible via www.candriam.com.

PERFORMANCES PASSES



Les performances passées ne présagent pas des performances futures.

Performances nettes annualisées, hors frais ponctuels.

Année de création de l'action: 2017.

Devise: EUR.

Indice: iBoxx EUR Corporates (Total Return). L'indice est susceptible d'évoluer au cours du temps sans pour autant induire un changement important de stratégie. Ainsi, les performances affichées pour une ou plusieurs années pourraient différer de celles de l'indice actuel pour l'(es) année(s) correspondante(s).

Si pour une année postérieure à l'année de création il n'y a pas de performance renseignée, c'est qu'il existe trop peu de données pour fournir aux investisseurs des indications utiles sur cette performance.

INFORMATIONS PRATIQUES

Banque dépositaire: CACEIS Bank, Luxembourg Branch.

Ce document décrit une catégorie d'actions d'un compartiment de Candriam Sustainable. Le prospectus et les rapports périodiques sont établis pour l'ensemble des compartiments. Les autres catégories d'actions existantes sont listées dans le prospectus.

L'investisseur a le droit de demander la conversion de ses actions en actions d'une autre catégorie du même compartiment ou en actions d'une catégorie d'un autre compartiment du fonds en fonction des critères d'éligibilité et selon les modalités disponibles auprès de son intermédiaire financier.

Le compartiment ne répond que des dettes, engagements et obligations qui peuvent être mis à sa charge.

Des informations supplémentaires sur le fonds sont disponibles dans le prospectus et les rapports périodiques qui peuvent être obtenus sur demande, sans frais, au siège social de la Société de Gestion et consultés à tout moment sur le site internet www.candriam.com. Ces

documents sont disponibles dans une des langues acceptées par l'autorité locale de chaque pays où le fonds est autorisé à commercialiser ses actions ou dans une langue usuelle de la sphère financière internationale. Toute autre information pratique, notamment le dernier prix des actions est disponible aux endroits cités ci-dessus.

La législation fiscale de l'état membre d'origine du fonds peut avoir une incidence sur la situation fiscale personnelle de l'investisseur.

Les détails de la politique de rémunération actualisée, y compris la composition du comité de rémunération, une description de la manière dont les rémunérations et les avantages sont calculés et de comment cette politique est consistante avec la considération des risques et impacts de durabilité, sont accessibles sur le site internet de Candriam via le lien https://www.candriam.com/siteassets/legal-and-disclaimer/external_disclosure_remuneration_policy.pdf.

Un exemplaire imprimé sera mis à disposition gratuitement sur demande.

Ce document fournit des informations essentielles aux investisseurs de ce fonds. Il ne s'agit pas d'un document promotionnel. Les informations qu'il contient vous sont fournies conformément à une obligation légale, afin de vous aider à comprendre en quoi consiste un investissement dans ce fonds et quels risques y sont associés. Il vous est conseillé de le lire pour décider en connaissance de cause d'investir ou non.

Candriam Sustainable Bond Euro Short Term, un compartiment de la SICAV Candriam Sustainable

Classe R2 - Actions de Distribution : LU1720117990

Autorité compétente: Commission de Surveillance du Secteur Financier
Société de gestion: Candriam Luxembourg

OBJECTIFS ET POLITIQUE D'INVESTISSEMENT

Principaux actifs traités:

Les obligations et autres titres de créance libellés en euros, émis par des acteurs du secteur privé (sociétés) et du secteur public (gouvernements, organisations internationales et supranationales, etc.), principalement le segment des échéances à court terme, et notés au moins BBB-/Baa3 (ou une note équivalente) par une agence de notation (soit des émissions réputées de bonne qualité) ou considérés comme équivalents par la Société de Gestion.

Stratégie d'investissement:

Le fonds cherche à atteindre une croissance de son capital en investissant dans les principaux actifs négociés et à surperformer l'indice de référence.

L'équipe de direction fait des choix d'investissement discrétionnaires sur la base d'un processus d'analyse économique/financière et d'une analyse interne de critères environnementaux, sociaux et de gouvernance (ESG) – tous deux reflétant les risques et les opportunités à long terme.

Le fonds a une durée, i.e. une sensibilité aux variations des taux d'intérêt, ne dépassant pas 3 ans.

L'objectif d'investissement durable du fonds est de contribuer à la réduction des émissions de gaz à effet de serre par le biais d'objectifs spécifiques ainsi que par l'intégration d'indicateurs liés au climat dans l'analyse des émetteurs et des titres. Le fonds vise également à avoir un impact positif à long terme sur les objectifs environnementaux et sociaux. Plus précisément, le fonds vise à atteindre des émissions globales de gaz à effet de serre inférieures d'au moins 30 % à celles de l'indice de référence (pour les sociétés émettrices), et à investir au moins 5% (et 20 % d'ici la fin 2025) de ses actifs dans des obligations vertes (c'est-à-dire des obligations conçues spécifiquement pour soutenir des projets spécifiques liés au climat ou à l'environnement).

Pour atteindre ces objectifs, le fonds met en œuvre une combinaison de sélection positive des meilleurs émetteurs sur la base de critères ESG, d'exclusion des émetteurs nuisibles à ces objectifs ou jugés sujets à des controverses.

Les émetteurs font l'objet d'une double analyse qui prend en compte la manière dont les activités des émetteurs contribuent à la réalisation d'objectifs durables, d'une part, et la manière dont les opérations et les politiques des émetteurs s'alignent sur les intérêts de leurs principales parties prenantes, d'autre part. Le résultat de cette analyse sert de base pour définir l'univers d'investissement et guider les gestionnaires de fonds dans la construction de leur portefeuille. Chaque fois que le fonds investit dans des titres émis par des émetteurs souverains, ces derniers sont également sélectionnés en fonction de leur classement ESG évalué par une analyse interne de leur gestion du capital humain, social, naturel et économique.

Cette analyse est complétée par les résultats des dialogues menés avec les émetteurs.

Cette approche d'investissement amènera le fonds à éviter certains émetteurs en raison de leur piètre qualité ESG ou contribution à la réalisation des

objectifs de durabilité. Alors que le gestionnaire estime que ces émetteurs sont susceptibles de plier l'échine devant des émetteurs plus durables sur le long terme, la volatilité du marché et les tendances du marché à court terme pourraient faire en sorte que ces émetteurs surpassent les émetteurs plus durables sur des périodes plus courtes.

Pour plus d'informations, veuillez consulter le site Internet de Candriam et/ou le prospectus.

Le fonds peut recourir aux produits dérivés, tant dans un but d'investissement que dans un but de couverture (se prémunir contre des événements financiers futurs défavorables).

Valeur de référence: iBoxx EUR Overall 1-3 (Total Return)

Le fonds est activement géré et l'approche d'investissement implique le renvoi à un indice de référence.

Définition de l'indice de référence: L'indice mesure la performance des obligations de catégorie « investment grade » libellées en euros ayant une échéance de 1 à 3 ans.

Utilisation de l'indice de référence :

- en tant qu'univers d'investissement. D'une manière générale, la majorité des émetteurs des instruments financiers du fonds font partie de l'indice de référence. Cela étant, les valeurs mobilières ne faisant pas partie de cet indice de référence sont admises,
- pour définir les niveaux/paramètres de risque,
- pour comparer des performances.

Degré d'écart entre la composition du portefeuille et celle de l'indice de référence :

Le fonds étant géré de manière active, son objectif n'est pas d'investir dans toutes les composantes de l'indice de référence, ni d'investir dans la même proportion dans ces composantes. Dans des conditions normales de marché, la « tracking error » du fonds sera comprise entre 0 % et 0,6 %, ce qui correspond à des écarts limités à modérés pour un fonds obligataire à court terme.

Cette mesure est une estimation de l'écart entre la performance du fonds et celle de l'indice de référence. Plus la « tracking error » est importante, plus les écarts par rapport à l'indice de référence sont importants. La « tracking error » effective dépend notamment des conditions du marché (volatilité et corrélations entre les instruments financiers) et peut différer de la « tracking error » prévue.

Remboursement des actions: Sur demande, chaque jour, au Luxembourg.

Affectation des résultats: Distribution.

Recommandation: Ce fonds pourrait ne pas convenir aux investisseurs qui prévoient de retirer leur apport dans les 2 ans.

PROFIL DE RISQUE ET DE RENDEMENT



- Le niveau de risque mentionné reflète la volatilité de l'historique du fonds, éventuellement complété de celui de son cadre de référence. La volatilité indique dans quelle mesure la valeur du fonds peut fluctuer à la hausse comme à la baisse.
- Les données historiques ne présagent pas du profil de risque futur.
- La catégorie affichée pourra évoluer dans le temps.
- La catégorie la plus faible ne signifie pas « sans risque ».
- Il n'existe ni garantie ni mécanisme de protection de capital.

L'investisseur doit être conscient des risques importants suivants qui ne sont pas nécessairement adéquatement pris en compte par l'indicateur :

- **Risque de crédit:** le fonds est soumis au risque de défaillance d'un émetteur dans sa capacité à honorer le paiement de coupons et/ou à rembourser le montant emprunté. Ce risque est d'autant plus important que le fonds peut intervenir sur la dette à haut rendement dont les émetteurs sont réputés à risque.
- **Risque de contrepartie:** le fonds pouvant utiliser des produits dérivés de gré à gré, ces produits peuvent représenter un risque de contrepartie, soit l'incapacité de celle-ci à honorer ses engagements à l'égard du fonds. Ce risque de contrepartie peut éventuellement être partiellement ou totalement couvert par la réception de sûretés.
- **Risque lié aux instruments financiers dérivés:** leur utilisation comporte un risque lié à leurs sous-jacents et peut accentuer des mouvements de baisse via l'effet levier qui en découle. En cas de stratégie de couverture, celle-ci peut ne pas être parfaite. Certains dérivés peuvent être complexes à valoriser dans des conditions de marché exceptionnelles.

FRAIS

FRAIS PONCTUELS PRELEVES AVANT OU APRES INVESTISSEMENT	
Frais d'entrée	3.50%
Frais de sortie	Néant
Frais de conversion	Néant
FRAIS PRELEVES PAR LE FONDS SUR UNE ANNEE	
Frais courants	0.31%
FRAIS PRELEVES PAR LE FONDS DANS CERTAINES CIRCONSTANCES	
Commission de performance	Néant

Les frais acquittés par les investisseurs servent à couvrir les coûts d'exploitation du fonds, y compris les coûts de commercialisation et de distribution de ses actions, et réduisent la croissance potentielle des investissements.

Frais d'entrée et de sortie:

Les chiffres communiqués sont des maximums et dans certains cas, l'investisseur paie moins.

L'investisseur peut obtenir auprès de son conseiller ou de son distributeur la communication du montant effectif.

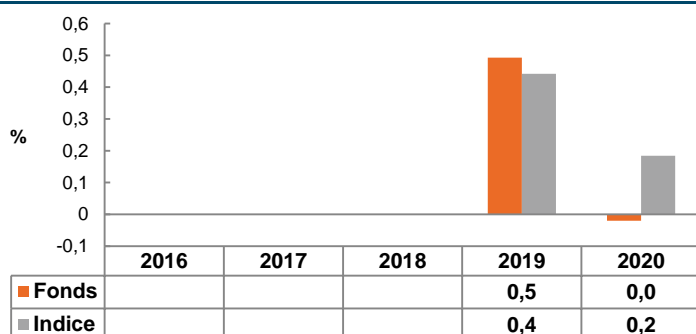
Frais courants:

Le chiffre communiqué se fonde sur les frais de l'exercice précédent, clos en décembre 2020, et peut varier d'une année à l'autre.

Il n'inclut ni la commission de performance, ni les coûts des opérations de portefeuille, exceptés ceux facturés par la banque dépositaire et les cas où des frais d'entrée/de sortie sont payés par le fonds lors de l'achat/vente de parts d'un autre fonds.

Plus de détails sur les frais sont disponibles aux sections correspondantes du prospectus accessible via www.candriam.com.

PERFORMANCES PASSES



Les performances passées ne présagent pas des performances futures.

Performances nettes annualisées, hors frais ponctuels.

Année de création de l'action: 2017.

Devise: EUR.

Indice : iBoxx EUR Overall 1-3 (Total Return). L'indice est susceptible d'évoluer au cours du temps sans pour autant induire un changement important de stratégie. Ainsi, les performances affichées pour une ou plusieurs années pourraient différer de celles de l'indice actuel pour la ou les années correspondantes.

Si pour une année postérieure à l'année de création il n'y a pas de performance renseignée, c'est qu'il existe trop peu de données pour fournir aux investisseurs des indications utiles sur cette performance.

INFORMATIONS PRATIQUES

Banque dépositaire: CACEIS Bank, Luxembourg Branch.

Ce document décrit une catégorie d'actions d'un compartiment de Candriam Sustainable. Le prospectus et les rapports périodiques sont établis pour l'ensemble des compartiments. Les autres catégories d'actions existantes sont listées dans le prospectus.

L'investisseur a le droit de demander la conversion de ses actions en actions d'une autre catégorie du même compartiment ou en actions d'une catégorie d'un autre compartiment du fonds en fonction des critères d'éligibilité et selon les modalités disponibles auprès de son intermédiaire financier.

Le compartiment ne répond que des dettes, engagements et obligations qui peuvent être mis à sa charge.

Des informations supplémentaires sur le fonds sont disponibles dans le prospectus et les rapports périodiques qui peuvent être obtenus sur demande, sans frais, au siège social de la Société de Gestion et consultés à tout moment sur le site internet www.candriam.com. Ces documents sont disponibles dans

une des langues acceptées par l'autorité locale de chaque pays ou le fonds est autorisé à commercialiser ses actions ou dans une langue usuelle de la sphère financière internationale. Toute autre information pratique, notamment le dernier prix des actions est disponible aux endroits cités ci-dessus.

La législation fiscale de l'état membre d'origine du fonds peut avoir une incidence sur la situation fiscale personnelle de l'investisseur.

Les détails de la politique de rémunération actualisée, y compris la composition du comité de rémunération, une description de la manière dont les rémunérations et les avantages sont calculés et de comment cette politique est consistante avec la considération des risques et impacts de durabilité, sont accessibles sur le site internet de Candriam via le lien https://www.candriam.com/siteassets/legal-and-disclaimer/external_disclosure_remuneration_policy.pdf.

Un exemplaire imprimé sera mis à disposition gratuitement sur demande.

INFORMATIONS CLÉS POUR L'INVESTISSEUR

Ce document fournit des informations essentielles aux investisseurs de ce fonds. Il ne s'agit pas d'un document promotionnel. Les informations qu'il contient vous sont fournies conformément à une obligation légale, afin de vous aider à comprendre en quoi consiste un investissement dans ce fonds et quels risques y sont associés. Il vous est conseillé de le lire pour décider en connaissance de cause d'investir ou non.

Candriam Sustainable Bond Euro, un compartiment de la SICAV Candriam Sustainable

Classe R2 - Actions de Capitalisation : LU1720116919

Autorité compétente: Commission de Surveillance du Secteur Financier

Société de gestion: Candriam Luxembourg

OBJECTIFS ET POLITIQUE D'INVESTISSEMENT

Principaux actifs traités:

Les obligations et autres titres de créance libellés en euros, émis par des acteurs du secteur privé (sociétés) et du secteur public (gouvernements, organisations internationales et supranationales, etc.) et notés au moins BBB-/Baa3 (ou une note équivalente) par une agence de notation (soit des émissions réputées de bonne qualité) ou considérés comme équivalents par la Société de Gestion.

Stratégie d'investissement:

Le fonds cherche à atteindre une croissance de son capital en investissant dans les principaux actifs négociés et à surperformer l'indice de référence.

L'équipe de direction fait des choix d'investissement discrétionnaires sur la base d'un processus d'analyse économique/financière et d'une analyse interne de critères environnementaux, sociaux et de gouvernance (ESG) – tous deux reflétant les risques et les opportunités à long terme.

L'objectif d'investissement durable du fonds est de contribuer à la réduction des émissions de gaz à effet de serre par le biais d'objectifs spécifiques ainsi que par l'intégration d'indicateurs liés au climat dans l'analyse des émetteurs et des titres. Le fonds vise également à avoir un impact positif à long terme sur les objectifs environnementaux et sociaux. Plus précisément, le fonds vise à atteindre des émissions globales de gaz à effet de serre inférieures d'au moins 30 % à celles de l'indice de référence (pour les sociétés émettrices), et à investir au moins 10 % (et 20 % d'ici la fin 2025) de ses actifs dans des obligations vertes (c'est-à-dire des obligations conçues spécifiquement pour soutenir des projets spécifiques liés au climat ou à l'environnement).

Pour atteindre ces objectifs, le fonds met en œuvre une combinaison de sélection positive des meilleurs émetteurs sur la base de critères ESG, d'exclusion des émetteurs nuisibles à ces objectifs ou jugés sujets à des controverses.

Les émetteurs font l'objet d'une double analyse qui prend en compte la manière dont les activités des émetteurs contribuent à la réalisation d'objectifs durables, d'une part, et la manière dont les opérations et les politiques des émetteurs s'alignent sur les intérêts de leurs principales parties prenantes, d'autre part. Le résultat de cette analyse sert de base pour définir l'univers d'investissement et guider les gestionnaires de fonds dans la construction de leur portefeuille. Chaque fois que le fonds investit dans des titres émis par des émetteurs souverains, ces derniers sont également sélectionnés en fonction de leur classement ESG évalué par une analyse interne de leur gestion du capital humain, social, naturel et économique.

Cette analyse est complétée par les résultats des dialogues menés avec les émetteurs.

Cette approche d'investissement amènera le fonds à éviter certains émetteurs en raison de leur piètre qualité ESG ou contribution à la réalisation des objectifs de durabilité. Alors que le gestionnaire estime que ces émetteurs sont susceptibles de plier l'échine devant des émetteurs plus durables sur le long terme, la volatilité du marché et les tendances du marché à court terme pourraient faire en sorte que ces émetteurs surpassent les émetteurs plus durables sur des périodes plus courtes.

Pour plus d'informations, veuillez consulter le site Internet de Candriam et/ou le prospectus.

Le fonds peut recourir aux produits dérivés, tant dans un but d'investissement que dans un but de couverture (se prémunir contre des événements financiers futurs défavorables).

Valeur de référence: iBoxx EUR Overall (Total Return)

Le fonds est activement géré et l'approche d'investissement implique le renvoi à un indice de référence.

Définition de l'indice de référence: L'indice mesure la performance des obligations de catégorie « investment grade » libellées en euros.

Utilisation de l'indice de référence :

- en tant qu'univers d'investissement. D'une manière générale, la majorité des émetteurs des instruments financiers du fonds font partie de l'indice de référence. Cela étant, les valeurs mobilières ne faisant pas partie de cet indice de référence sont admises,

- pour définir les niveaux/paramètres de risque,

- pour comparer des performances.

Degré d'écart entre la composition du portefeuille et celle de l'indice de référence :

Le fonds étant géré de manière active, son objectif n'est pas d'investir dans toutes les composantes de l'indice de référence, ni d'investir dans la même proportion dans ces composantes. Dans des conditions normales de marché, la « tracking error » du fonds sera de limitée à modérée, soit comprise entre 0,4 % et 1,5 %.

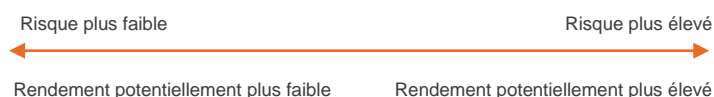
Cette mesure est une estimation de l'écart entre la performance du fonds et celle de l'indice de référence. Plus la « tracking error » est importante, plus les écarts par rapport à l'indice de référence sont importants. La « tracking error » effective dépend notamment des conditions du marché (volatilité et corrélations entre les instruments financiers) et peut différer de la « tracking error » prévue.

Remboursement des actions: Sur demande, chaque jour, au Luxembourg.

Affectation des résultats: Réinvestissement.

Recommandation: Ce fonds pourrait ne pas convenir aux investisseurs qui prévoient de retirer leur apport dans les 3 ans.

PROFIL DE RISQUE ET DE RENDEMENT



1	2	3	4	5	6	7
---	---	---	---	---	---	---

- Le niveau de risque mentionné reflète la volatilité de l'historique du fonds, éventuellement complété de celui de son cadre de référence. La volatilité indique dans quelle mesure la valeur du fonds peut fluctuer à la hausse comme à la baisse.
- Les données historiques ne présagent pas du profil de risque futur.
- La catégorie affichée pourra évoluer dans le temps.
- La catégorie la plus faible ne signifie pas « sans risque ».
- Il n'existe ni garantie ni mécanisme de protection de capital.

L'investisseur doit être conscient des risques importants suivants qui ne sont pas nécessairement adéquatement pris en compte par l'indicateur :

• **Risque de crédit:** le fonds est soumis au risque de défaillance d'un émetteur dans sa capacité à honorer le paiement de coupons et/ou à rembourser le montant emprunté. Ce risque est d'autant plus important que le fonds peut intervenir sur la dette à haut rendement dont les émetteurs sont réputés à risque.

• **Risque lié aux instruments financiers dérivés:** leur utilisation comporte un risque lié à leurs sous-jacents et peut accentuer des mouvements de baisse via l'effet levier qui en découle. En cas de stratégie de couverture, celle-ci peut ne pas être parfaite. Certains dérivés peuvent être complexes à valoriser dans des conditions de marché exceptionnelles.

• **Risque de liquidité:** le fonds peut investir dans des valeurs et/ou des segments de marché qui peuvent s'avérer moins liquides, en particulier dans certaines circonstances de marché, avec pour conséquence que des titres ne puissent être liquidés rapidement à des prix raisonnables.

FRAIS

FRAIS PONCTUELS PRELEVES AVANT OU APRES INVESTISSEMENT	
Frais d'entrée	3.50%
Frais de sortie	Néant
Frais de conversion	Néant
FRAIS PRELEVES PAR LE FONDS SUR UNE ANNEE	
Frais courants	0.36%
FRAIS PRELEVES PAR LE FONDS DANS CERTAINES CIRCONSTANCES	
Commission de performance	Néant

Les frais acquittés par les investisseurs servent à couvrir les coûts d'exploitation du fonds, y compris les coûts de commercialisation et de distribution de ses actions, et réduisent la croissance potentielle des investissements.

Frais d'entrée et de sortie:

Les chiffres communiqués sont des maximums et dans certains cas, l'investisseur paie moins.

L'investisseur peut obtenir auprès de son conseiller ou de son distributeur la communication du montant effectif.

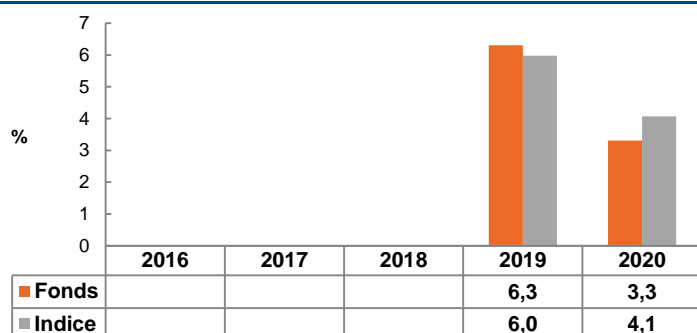
Frais courants:

Le chiffre communiqué se fonde sur les frais de l'exercice précédent, clos en décembre 2020, et peut varier d'une année à l'autre.

Il n'inclut ni la commission de performance, ni les coûts des opérations de portefeuille, exceptés ceux facturés par la banque dépositaire et les cas où des frais d'entrée/de sortie sont payés par le fonds lors de l'achat/vente de parts d'un autre fonds.

Plus de détails sur les frais sont disponibles aux sections correspondantes du prospectus accessible via www.candriam.com.

PERFORMANCES PASSES



Les performances passées ne présagent pas des performances futures.

Performances nettes annualisées, hors frais ponctuels.

Année de création de l'action: 2017.

Devise: EUR.

Indice: iBoxx EUR Overall (Total Return). L'indice est susceptible d'évoluer au cours du temps sans pour autant induire un changement important de stratégie. Ainsi, les performances affichées pour une ou plusieurs années pourraient différer de celles de l'indice actuel pour l'(es) année(s) correspondante(s).

Si pour une année postérieure à l'année de création il n'y a pas de performance renseignée, c'est qu'il existe trop peu de données pour fournir aux investisseurs des indications utiles sur cette performance.

INFORMATIONS PRATIQUES

Banque dépositaire: CACEIS Bank, Luxembourg Branch.

Ce document décrit une catégorie d'actions d'un compartiment de Candriam Sustainable. Le prospectus et les rapports périodiques sont établis pour l'ensemble des compartiments. Les autres catégories d'actions existantes sont listées dans le prospectus.

L'investisseur a le droit de demander la conversion de ses actions en actions d'une autre catégorie du même compartiment ou en actions d'une catégorie d'un autre compartiment du fonds en fonction des critères d'éligibilité et selon les modalités disponibles auprès de son intermédiaire financier.

Le compartiment ne répond que des dettes, engagements et obligations qui peuvent être mis à sa charge.

Des informations supplémentaires sur le fonds sont disponibles dans le prospectus et les rapports périodiques qui peuvent être obtenus sur demande, sans frais, au siège social de la Société de Gestion et consultés à tout moment sur le site internet www.candriam.com. Ces

documents sont disponibles dans une des langues acceptées par l'autorité locale de chaque pays où le fonds est autorisé à commercialiser ses actions ou dans une langue usuelle de la sphère financière internationale. Toute autre information pratique, notamment le dernier prix des actions est disponible aux endroits cités ci-dessus.

La législation fiscale de l'état membre d'origine du fonds peut avoir une incidence sur la situation fiscale personnelle de l'investisseur.

Les détails de la politique de rémunération actualisée, y compris la composition du comité de rémunération, une description de la manière dont les rémunérations et les avantages sont calculés et de comment cette politique est consistante avec la considération des risques et impacts de durabilité, sont accessibles sur le site internet de Candriam via le lien https://www.candriam.com/siteassets/legal-and-disclaimer/external_disclosure_remuneration_policy.pdf.

Un exemplaire imprimé sera mis à disposition gratuitement sur demande.

INFORMATIONS CLÉS POUR L'INVESTISSEUR

Ce document fournit des informations essentielles aux investisseurs de ce fonds. Il ne s'agit pas d'un document promotionnel. Les informations qu'il contient vous sont fournies conformément à une obligation légale, afin de vous aider à comprendre en quoi consiste un investissement dans ce fonds et quels risques y sont associés. Il vous est conseillé de le lire pour décider en connaissance de cause d'investir ou non.

Candriam Sustainable Bond Euro, un compartiment de la SICAV Candriam Sustainable

Classe R2 - Actions de Distribution : LU1720117057

Autorité compétente: Commission de Surveillance du Secteur Financier

Société de gestion: Candriam Luxembourg

OBJECTIFS ET POLITIQUE D'INVESTISSEMENT

Principaux actifs traités:

Les obligations et autres titres de créance libellés en euros, émis par des acteurs du secteur privé (sociétés) et du secteur public (gouvernements, organisations internationales et supranationales, etc.) et notés au moins BBB-/Baa3 (ou une note équivalente) par une agence de notation (soit des émissions réputées de bonne qualité) ou considérés comme équivalents par la Société de Gestion.

Stratégie d'investissement:

Le fonds cherche à atteindre une croissance de son capital en investissant dans les principaux actifs négociés et à surperformer l'indice de référence.

L'équipe de direction fait des choix d'investissement discrétionnaires sur la base d'un processus d'analyse économique/financière et d'une analyse interne de critères environnementaux, sociaux et de gouvernance (ESG) – tous deux reflétant les risques et les opportunités à long terme.

L'objectif d'investissement durable du fonds est de contribuer à la réduction des émissions de gaz à effet de serre par le biais d'objectifs spécifiques ainsi que par l'intégration d'indicateurs liés au climat dans l'analyse des émetteurs et des titres. Le fonds vise également à avoir un impact positif à long terme sur les objectifs environnementaux et sociaux. Plus précisément, le fonds vise à atteindre des émissions globales de gaz à effet de serre inférieures d'au moins 30 % à celles de l'indice de référence (pour les sociétés émettrices), et à investir au moins 10 % (et 20 % d'ici la fin 2025) de ses actifs dans des obligations vertes (c'est-à-dire des obligations conçues spécifiquement pour soutenir des projets spécifiques liés au climat ou à l'environnement).

Pour atteindre ces objectifs, le fonds met en œuvre une combinaison de sélection positive des meilleurs émetteurs sur la base de critères ESG, d'exclusion des émetteurs nuisibles à ces objectifs ou jugés sujets à des controverses.

Les émetteurs font l'objet d'une double analyse qui prend en compte la manière dont les activités des émetteurs contribuent à la réalisation d'objectifs durables, d'une part, et la manière dont les opérations et les politiques des émetteurs s'alignent sur les intérêts de leurs principales parties prenantes, d'autre part. Le résultat de cette analyse sert de base pour définir l'univers d'investissement et guider les gestionnaires de fonds dans la construction de leur portefeuille. Chaque fois que le fonds investit dans des titres émis par des émetteurs souverains, ces derniers sont également sélectionnés en fonction de leur classement ESG évalué par une analyse interne de leur gestion du capital humain, social, naturel et économique.

Cette analyse est complétée par les résultats des dialogues menés avec les émetteurs.

Cette approche d'investissement amènera le fonds à éviter certains émetteurs en raison de leur piètre qualité ESG ou contribution à la réalisation des objectifs de durabilité. Alors que le gestionnaire estime que ces émetteurs sont susceptibles de plier l'échine devant des émetteurs plus durables sur le long terme, la volatilité du marché et les tendances du marché à court terme pourraient faire en sorte que ces émetteurs surpassent les émetteurs plus durables sur des périodes plus courtes.

Pour plus d'informations, veuillez consulter le site Internet de Candriam et/ou le prospectus.

Le fonds peut recourir aux produits dérivés, tant dans un but d'investissement que dans un but de couverture (se prémunir contre des événements financiers futurs défavorables).

Valeur de référence: iBoxx EUR Overall (Total Return)

Le fonds est activement géré et l'approche d'investissement implique le renvoi à un indice de référence.

Définition de l'indice de référence: L'indice mesure la performance des obligations de catégorie « investment grade » libellées en euros.

Utilisation de l'indice de référence :

- en tant qu'univers d'investissement. D'une manière générale, la majorité des émetteurs des instruments financiers du fonds font partie de l'indice de référence. Cela étant, les valeurs mobilières ne faisant pas partie de cet indice de référence sont admises,

- pour définir les niveaux/paramètres de risque,

- pour comparer des performances.

Degré d'écart entre la composition du portefeuille et celle de l'indice de référence :

Le fonds étant géré de manière active, son objectif n'est pas d'investir dans toutes les composantes de l'indice de référence, ni d'investir dans la même proportion dans ces composantes. Dans des conditions normales de marché, la « tracking error » du fonds sera de limitée à modérée, soit comprise entre 0,4 % et 1,5 %.

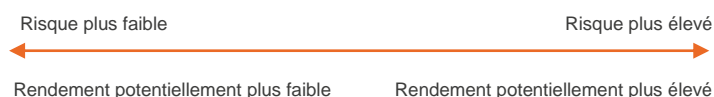
Cette mesure est une estimation de l'écart entre la performance du fonds et celle de l'indice de référence. Plus la « tracking error » est importante, plus les écarts par rapport à l'indice de référence sont importants. La « tracking error » effective dépend notamment des conditions du marché (volatilité et corrélations entre les instruments financiers) et peut différer de la « tracking error » prévue.

Remboursement des actions: Sur demande, chaque jour, au Luxembourg.

Affectation des résultats: Distribution.

Recommandation: Ce fonds pourrait ne pas convenir aux investisseurs qui prévoient de retirer leur apport dans les 3 ans.

PROFIL DE RISQUE ET DE RENDEMENT



1	2	3	4	5	6	7
---	---	---	---	---	---	---

- Le niveau de risque mentionné reflète la volatilité de l'historique du fonds, éventuellement complété de celui de son cadre de référence. La volatilité indique dans quelle mesure la valeur du fonds peut fluctuer à la hausse comme à la baisse.
- Les données historiques ne présagent pas du profil de risque futur.
- La catégorie affichée pourra évoluer dans le temps.
- La catégorie la plus faible ne signifie pas « sans risque ».
- Il n'existe ni garantie ni mécanisme de protection de capital.

L'investisseur doit être conscient des risques importants suivants qui ne sont pas nécessairement adéquatement pris en compte par l'indicateur :

- **Risque de crédit:** le fonds est soumis au risque de défaillance d'un émetteur dans sa capacité à honorer le paiement de coupons et/ou à rembourser le montant emprunté. Ce risque est d'autant plus important que le fonds peut intervenir sur la dette à haut rendement dont les émetteurs sont réputés à risque.

- **Risque lié aux instruments financiers dérivés:** leur utilisation comporte un risque lié à leurs sous-jacents et peut accentuer des mouvements de baisse via l'effet levier qui en découle. En cas de stratégie de couverture, celle-ci peut ne pas être parfaite. Certains dérivés peuvent être complexes à valoriser dans des conditions de marché exceptionnelles.

- **Risque de liquidité:** le fonds peut investir dans des valeurs et/ou des segments de marché qui peuvent s'avérer moins liquides, en particulier dans certaines circonstances de marché, avec pour conséquence que des titres ne puissent être liquidés rapidement à des prix raisonnables.

FRAIS

FRAIS PONCTUELS PRELEVES AVANT OU APRES INVESTISSEMENT	
Frais d'entrée	3.50%
Frais de sortie	Néant
Frais de conversion	Néant
FRAIS PRELEVES PAR LE FONDS SUR UNE ANNEE	
Frais courants	0.36%
FRAIS PRELEVES PAR LE FONDS DANS CERTAINES CIRCONSTANCES	
Commission de performance	Néant

Les frais acquittés par les investisseurs servent à couvrir les coûts d'exploitation du fonds, y compris les coûts de commercialisation et de distribution de ses actions, et réduisent la croissance potentielle des investissements.

Frais d'entrée et de sortie:

Les chiffres communiqués sont des maximums et dans certains cas, l'investisseur paie moins.

L'investisseur peut obtenir auprès de son conseiller ou de son distributeur la communication du montant effectif.

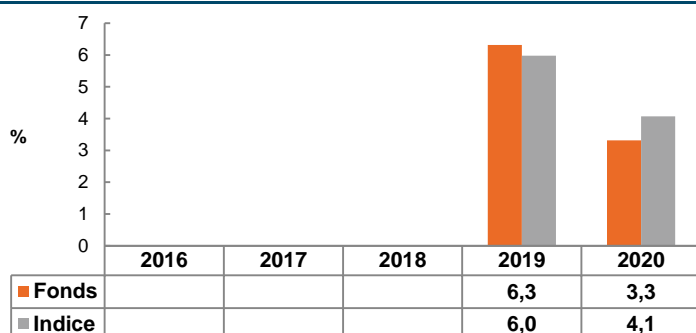
Frais courants:

Le chiffre communiqué se fonde sur les frais de l'exercice précédent, clos en décembre 2020, et peut varier d'une année à l'autre.

Il n'inclut ni la commission de performance, ni les coûts des opérations de portefeuille, exceptés ceux facturés par la banque dépositaire et les cas où des frais d'entrée/de sortie sont payés par le fonds lors de l'achat/vente de parts d'un autre fonds.

Plus de détails sur les frais sont disponibles aux sections correspondantes du prospectus accessible via www.candriam.com.

PERFORMANCES PASSES



Les performances passées ne présagent pas des performances futures.

Performances nettes annualisées, hors frais ponctuels.

Année de création de l'action: 2017.

Devise: EUR.

Indice : iBoxx EUR Overall (Total Return). L'indice est susceptible d'évoluer au cours du temps sans pour autant induire un changement important de stratégie. Ainsi, les performances affichées pour une ou plusieurs années pourraient différer de celles de l'indice actuel pour la ou les années correspondantes.

Si pour une année postérieure à l'année de création il n'y a pas de performance renseignée, c'est qu'il existe trop peu de données pour fournir aux investisseurs des indications utiles sur cette performance.

INFORMATIONS PRATIQUES

Banque dépositaire: CACEIS Bank, Luxembourg Branch.

Ce document décrit une catégorie d'actions d'un compartiment de Candriam Sustainable. Le prospectus et les rapports périodiques sont établis pour l'ensemble des compartiments. Les autres catégories d'actions existantes sont listées dans le prospectus.

L'investisseur a le droit de demander la conversion de ses actions en actions d'une autre catégorie du même compartiment ou en actions d'une catégorie d'un autre compartiment du fonds en fonction des critères d'éligibilité et selon les modalités disponibles auprès de son intermédiaire financier.

Le compartiment ne répond que des dettes, engagements et obligations qui peuvent être mis à sa charge.

Des informations supplémentaires sur le fonds sont disponibles dans le prospectus et les rapports périodiques qui peuvent être obtenus sur demande, sans frais, au siège social de la Société de Gestion et consultés à tout moment sur le site internet www.candriam.com. Ces

documents sont disponibles dans une des langues acceptées par l'autorité locale de chaque pays où le fonds est autorisé à commercialiser ses actions ou dans une langue usuelle de la sphère financière internationale. Toute autre information pratique, notamment le dernier prix des actions est disponible aux endroits cités ci-dessus.

La législation fiscale de l'état membre d'origine du fonds peut avoir une incidence sur la situation fiscale personnelle de l'investisseur.

Les détails de la politique de rémunération actualisée, y compris la composition du comité de rémunération, une description de la manière dont les rémunérations et les avantages sont calculés et de comment cette politique est consistante avec la considération des risques et impacts de durabilité, sont accessibles sur le site internet de Candriam via le lien https://www.candriam.com/siteassets/legal-and-disclaimer/external_disclosure_remuneration_policy.pdf.

Un exemplaire imprimé sera mis à disposition gratuitement sur demande.

Ce document fournit des informations essentielles aux investisseurs de ce fonds. Il ne s'agit pas d'un document promotionnel. Les informations qu'il contient vous sont fournies conformément à une obligation légale, afin de vous aider à comprendre en quoi consiste un investissement dans ce fonds et quels risques y sont associés. Il vous est conseillé de le lire pour décider en connaissance de cause d'investir ou non.

Candriam Sustainable Bond Euro Short Term, un compartiment de la SICAV Candriam Sustainable

Classe R2 - Actions de Capitalisation : LU1720117727

Autorité compétente: Commission de Surveillance du Secteur Financier
Société de gestion: Candriam Luxembourg

OBJECTIFS ET POLITIQUE D'INVESTISSEMENT

Principaux actifs traités:

Les obligations et autres titres de créance libellés en euros, émis par des acteurs du secteur privé (sociétés) et du secteur public (gouvernements, organisations internationales et supranationales, etc.), principalement le segment des échéances à court terme, et notés au moins BBB-/Baa3 (ou une note équivalente) par une agence de notation (soit des émissions réputées de bonne qualité) ou considérés comme équivalents par la Société de Gestion.

Stratégie d'investissement:

Le fonds cherche à atteindre une croissance de son capital en investissant dans les principaux actifs négociés et à surperformer l'indice de référence.

L'équipe de direction fait des choix d'investissement discrétionnaires sur la base d'un processus d'analyse économique/financière et d'une analyse interne de critères environnementaux, sociaux et de gouvernance (ESG) – tous deux reflétant les risques et les opportunités à long terme.

Le fonds a une durée, i.e. une sensibilité aux variations des taux d'intérêt, ne dépassant pas 3 ans.

L'objectif d'investissement durable du fonds est de contribuer à la réduction des émissions de gaz à effet de serre par le biais d'objectifs spécifiques ainsi que par l'intégration d'indicateurs liés au climat dans l'analyse des émetteurs et des titres. Le fonds vise également à avoir un impact positif à long terme sur les objectifs environnementaux et sociaux. Plus précisément, le fonds vise à atteindre des émissions globales de gaz à effet de serre inférieures d'au moins 30 % à celles de l'indice de référence (pour les sociétés émettrices), et à investir au moins 5% (et 20 % d'ici la fin 2025) de ses actifs dans des obligations vertes (c'est-à-dire des obligations conçues spécifiquement pour soutenir des projets spécifiques liés au climat ou à l'environnement).

Pour atteindre ces objectifs, le fonds met en œuvre une combinaison de sélection positive des meilleurs émetteurs sur la base de critères ESG, d'exclusion des émetteurs nuisibles à ces objectifs ou jugés sujets à des controverses.

Les émetteurs font l'objet d'une double analyse qui prend en compte la manière dont les activités des émetteurs contribuent à la réalisation d'objectifs durables, d'une part, et la manière dont les opérations et les politiques des émetteurs s'alignent sur les intérêts de leurs principales parties prenantes, d'autre part. Le résultat de cette analyse sert de base pour définir l'univers d'investissement et guider les gestionnaires de fonds dans la construction de leur portefeuille. Chaque fois que le fonds investit dans des titres émis par des émetteurs souverains, ces derniers sont également sélectionnés en fonction de leur classement ESG évalué par une analyse interne de leur gestion du capital humain, social, naturel et économique.

Cette analyse est complétée par les résultats des dialogues menés avec les émetteurs.

Cette approche d'investissement amènera le fonds à éviter certains émetteurs en raison de leur piètre qualité ESG ou contribution à la réalisation des

objectifs de durabilité. Alors que le gestionnaire estime que ces émetteurs sont susceptibles de plier l'échine devant des émetteurs plus durables sur le long terme, la volatilité du marché et les tendances du marché à court terme pourraient faire en sorte que ces émetteurs surpassent les émetteurs plus durables sur des périodes plus courtes.

Pour plus d'informations, veuillez consulter le site Internet de Candriam et/ou le prospectus.

Le fonds peut recourir aux produits dérivés, tant dans un but d'investissement que dans un but de couverture (se prémunir contre des événements financiers futurs défavorables).

Valeur de référence: iBoxx EUR Overall 1-3 (Total Return)

Le fonds est activement géré et l'approche d'investissement implique le renvoi à un indice de référence.

Définition de l'indice de référence: L'indice mesure la performance des obligations de catégorie « investment grade » libellées en euros ayant une échéance de 1 à 3 ans.

Utilisation de l'indice de référence :

- en tant qu'univers d'investissement. D'une manière générale, la majorité des émetteurs des instruments financiers du fonds font partie de l'indice de référence. Cela étant, les valeurs mobilières ne faisant pas partie de cet indice de référence sont admises,
- pour définir les niveaux/paramètres de risque,
- pour comparer des performances.

Degré d'écart entre la composition du portefeuille et celle de l'indice de référence :

Le fonds étant géré de manière active, son objectif n'est pas d'investir dans toutes les composantes de l'indice de référence, ni d'investir dans la même proportion dans ces composantes. Dans des conditions normales de marché, la « tracking error » du fonds sera comprise entre 0 % et 0,6 %, ce qui correspond à des écarts limités à modérés pour un fonds obligataire à court terme.

Cette mesure est une estimation de l'écart entre la performance du fonds et celle de l'indice de référence. Plus la « tracking error » est importante, plus les écarts par rapport à l'indice de référence sont importants. La « tracking error » effective dépend notamment des conditions du marché (volatilité et corrélations entre les instruments financiers) et peut différer de la « tracking error » prévue.

Remboursement des actions: Sur demande, chaque jour, au Luxembourg.

Affectation des résultats: Réinvestissement.

Recommandation: Ce fonds pourrait ne pas convenir aux investisseurs qui prévoient de retirer leur apport dans les 2 ans.

PROFIL DE RISQUE ET DE RENDEMENT



- Le niveau de risque mentionné reflète la volatilité de l'historique du fonds, éventuellement complété de celui de son cadre de référence. La volatilité indique dans quelle mesure la valeur du fonds peut fluctuer à la hausse comme à la baisse.
- Les données historiques ne présentent pas du profil de risque futur.
- La catégorie affichée pourra évoluer dans le temps.
- La catégorie la plus faible ne signifie pas « sans risque ».
- Il n'existe ni garantie ni mécanisme de protection de capital.

L'investisseur doit être conscient des risques importants suivants qui ne sont pas nécessairement adéquatement pris en compte par l'indicateur :

- **Risque de crédit:** le fonds est soumis au risque de défaillance d'un émetteur dans sa capacité à honorer le paiement de coupons et/ou à rembourser le montant emprunté. Ce risque est d'autant plus important que le fonds peut intervenir sur la dette à haut rendement dont les émetteurs sont réputés à risque.
- **Risque de contrepartie:** le fonds pouvant utiliser des produits dérivés de gré à gré, ces produits peuvent représenter un risque de contrepartie, soit l'incapacité de celle-ci à honorer ses engagements à l'égard du fonds. Ce risque de contrepartie peut éventuellement être partiellement ou totalement couvert par la réception de sûretés.
- **Risque lié aux instruments financiers dérivés:** leur utilisation comporte un risque lié à leurs sous-jacents et peut accentuer des mouvements de baisse via l'effet levier qui en découle. En cas de stratégie de couverture, celle-ci peut ne pas être parfaite. Certains dérivés peuvent être complexes à valoriser dans des conditions de marché exceptionnelles.

FRAIS

FRAIS PONCTUELS PRELEVES AVANT OU APRES INVESTISSEMENT	
Frais d'entrée	3.50%
Frais de sortie	Néant
Frais de conversion	Néant
FRAIS PRELEVES PAR LE FONDS SUR UNE ANNEE	
Frais courants	0.31%
FRAIS PRELEVES PAR LE FONDS DANS CERTAINES CIRCONSTANCES	
Commission de performance	Néant

Les frais acquittés par les investisseurs servent à couvrir les coûts d'exploitation du fonds, y compris les coûts de commercialisation et de distribution de ses actions, et réduisent la croissance potentielle des investissements.

Frais d'entrée et de sortie:

Les chiffres communiqués sont des maximums et dans certains cas, l'investisseur paie moins.

L'investisseur peut obtenir auprès de son conseiller ou de son distributeur la communication du montant effectif.

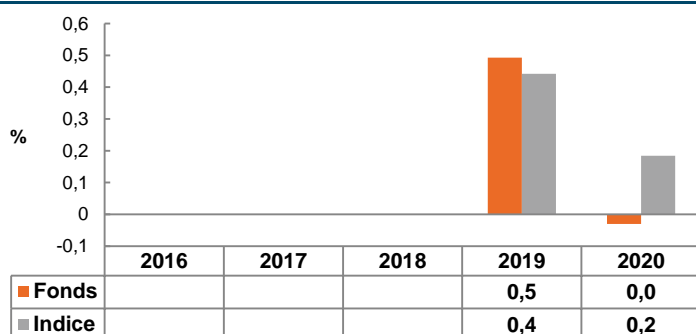
Frais courants:

Le chiffre communiqué se fonde sur les frais de l'exercice précédent, clos en décembre 2020, et peut varier d'une année à l'autre.

Il n'inclut ni la commission de performance, ni les coûts des opérations de portefeuille, exceptés ceux facturés par la banque dépositaire et les cas où des frais d'entrée/de sortie sont payés par le fonds lors de l'achat/vente de parts d'un autre fonds.

Plus de détails sur les frais sont disponibles aux sections correspondantes du prospectus accessible via www.candriam.com.

PERFORMANCES PASSES



Les performances passées ne présagent pas des performances futures.

Performances nettes annualisées, hors frais ponctuels.

Année de création de l'action: 2017.

Devise: EUR.

Indice : iBoxx EUR Overall 1-3 (Total Return). L'indice est susceptible d'évoluer au cours du temps sans pour autant induire un changement important de stratégie. Ainsi, les performances affichées pour une ou plusieurs années pourraient différer de celles de l'indice actuel pour la ou les années correspondantes.

Si pour une année postérieure à l'année de création il n'y a pas de performance renseignée, c'est qu'il existe trop peu de données pour fournir aux investisseurs des indications utiles sur cette performance.

INFORMATIONS PRATIQUES

Banque dépositaire: CACEIS Bank, Luxembourg Branch.

Ce document décrit une catégorie d'actions d'un compartiment de Candriam Sustainable. Le prospectus et les rapports périodiques sont établis pour l'ensemble des compartiments. Les autres catégories d'actions existantes sont listées dans le prospectus.

L'investisseur a le droit de demander la conversion de ses actions en actions d'une autre catégorie du même compartiment ou en actions d'une catégorie d'un autre compartiment du fonds en fonction des critères d'éligibilité et selon les modalités disponibles auprès de son intermédiaire financier.

Le compartiment ne répond que des dettes, engagements et obligations qui peuvent être mis à sa charge.

Des informations supplémentaires sur le fonds sont disponibles dans le prospectus et les rapports périodiques qui peuvent être obtenus sur demande, sans frais, au siège social de la Société de Gestion et consultés à tout moment sur le site internet www.candriam.com. Ces documents sont disponibles dans

une des langues acceptées par l'autorité locale de chaque pays ou le fonds est autorisé à commercialiser ses actions ou dans une langue usuelle de la sphère financière internationale. Toute autre information pratique, notamment le dernier prix des actions est disponible aux endroits cités ci-dessus.

La législation fiscale de l'état membre d'origine du fonds peut avoir une incidence sur la situation fiscale personnelle de l'investisseur.

Les détails de la politique de rémunération actualisée, y compris la composition du comité de rémunération, une description de la manière dont les rémunérations et les avantages sont calculés et de comment cette politique est consistante avec la considération des risques et impacts de durabilité, sont accessibles sur le site internet de Candriam via le lien https://www.candriam.com/siteassets/legal-and-disclaimer/external_disclosure_remuneration_policy.pdf.

Un exemplaire imprimé sera mis à disposition gratuitement sur demande.

INFORMATIONS CLÉS POUR L'INVESTISSEUR

Ce document fournit des informations essentielles aux investisseurs de ce fonds. Il ne s'agit pas d'un document promotionnel. Les informations qu'il contient vous sont fournies conformément à une obligation légale, afin de vous aider à comprendre en quoi consiste un investissement dans ce fonds et quels risques y sont associés. Il vous est conseillé de le lire pour décider en connaissance de cause d'investir ou non.

Candriam Sustainable Bond Euro Corporate, un compartiment de la SICAV Candriam Sustainable

Classe Z - Actions de Capitalisation : LU1313771005

Autorité compétente: Commission de Surveillance du Secteur Financier

Société de gestion: Candriam Luxembourg

OBJECTIFS ET POLITIQUE D'INVESTISSEMENT

Principaux actifs traités:

Les obligations et autres titres de créance libellés en euros, émis par des acteurs du secteur privé (sociétés) et notés au moins BBB-/Baa3 (ou une note équivalente) par une agence de notation (soit des émissions réputées de bonne qualité) ou considérés comme équivalents par la Société de Gestion.

Stratégie d'investissement:

Le fonds cherche à atteindre une croissance de son capital en investissant dans les principaux actifs négociés et à surperformer l'indice de référence.

L'équipe de direction fait des choix d'investissement discrétionnaires sur la base d'un processus d'analyse économique/financière et d'une analyse interne de critères environnementaux, sociaux et de gouvernance (ESG) – tous deux reflétant les risques et les opportunités à long terme.

L'objectif d'investissement durable du fonds est de contribuer à la réduction des émissions de gaz à effet de serre par le biais d'objectifs spécifiques ainsi que par l'intégration d'indicateurs liés au climat dans l'analyse des émetteurs et des titres. Le fonds vise également à avoir un impact positif à long terme sur les objectifs environnementaux et sociaux. Plus précisément, le fonds vise à atteindre des émissions globales de gaz à effet de serre inférieures d'au moins 30 % à celles de l'indice de référence (pour les sociétés émettrices), et à investir au moins 10 % (et 20 % d'ici la fin 2025) de ses actifs dans des obligations vertes (c'est-à-dire des obligations conçues spécifiquement pour soutenir des projets spécifiques liés au climat ou à l'environnement).

Pour atteindre ces objectifs, le fonds met en œuvre une combinaison de sélection positive des meilleurs émetteurs sur la base de critères ESG, d'exclusion des émetteurs nuisibles à ces objectifs ou jugés sujets à des controverses.

Les émetteurs font l'objet d'une double analyse qui prend en compte la manière dont les activités des émetteurs contribuent à la réalisation d'objectifs durables, d'une part, et la manière dont les opérations et les politiques des émetteurs s'alignent sur les intérêts de leurs principales parties prenantes, d'autre part. Le résultat de cette analyse sert de base pour définir l'univers d'investissement et guider les gestionnaires de fonds dans la construction de leur portefeuille.

Cette analyse est complétée par les résultats des dialogues menés avec les émetteurs.

Cette approche d'investissement amènera le fonds à éviter certains émetteurs en raison de leur piètre qualité ESG ou contribution à la réalisation des objectifs de durabilité. Alors que le gestionnaire estime que ces émetteurs sont susceptibles de plier l'échine devant des

émetteurs plus durables sur le long terme, la volatilité du marché et les tendances du marché à court terme pourraient faire en sorte que ces émetteurs surpassent les émetteurs plus durables sur des périodes plus courtes.

Pour plus d'informations, veuillez consulter le site Internet de Candriam et/ou le prospectus.

Le fonds peut recourir aux produits dérivés, tant dans un but d'investissement que dans un but de couverture (se prémunir contre des événements financiers futurs défavorables).

Valeur de référence: iBoxx EUR Corporates (Total Return)

Le fonds est activement géré et l'approche d'investissement implique le renvoi à un indice de référence.

Définition de l'indice de référence: L'indice mesure la performance des obligations d'entreprises de catégorie « investment grade » libellées en euros.

Utilisation de l'indice de référence :

- en tant qu'univers d'investissement. D'une manière générale, la majorité des émetteurs des instruments financiers du fonds font partie de l'indice de référence. Cela étant, les valeurs mobilières ne faisant pas partie de cet indice de référence sont admises,
- pour définir les niveaux/paramètres de risque,
- pour comparer des performances.

Degré d'écart entre la composition du portefeuille et celle de l'indice de référence :

Le fonds étant géré de manière active, son objectif n'est pas d'investir dans toutes les composantes de l'indice de référence, ni d'investir dans la même proportion dans ces composantes. Dans des conditions normales de marché, la « tracking error » du fonds sera de limitée à modérée, soit comprise entre 0,4 % et 1,5 %.

Cette mesure est une estimation de l'écart entre la performance du fonds et celle de l'indice de référence. Plus la « tracking error » est importante, plus les écarts par rapport à l'indice de référence sont importants. La « tracking error » effective dépend notamment des conditions du marché (volatilité et corrélations entre les instruments financiers) et peut différer de la « tracking error » prévue.

Remboursement des actions: Sur demande, chaque jour, au Luxembourg.

Affectation des résultats: Réinvestissement.

Recommandation: Ce fonds pourrait ne pas convenir aux investisseurs qui prévoient de retirer leur apport dans les 3 ans.

PROFIL DE RISQUE ET DE RENDEMENT



- Le niveau de risque mentionné reflète la volatilité de l'historique du fonds, éventuellement complété de celui de son cadre de référence. La volatilité indique dans quelle mesure la valeur du fonds peut fluctuer à la hausse comme à la baisse.
- Les données historiques ne présagent pas du profil de risque futur.
- La catégorie affichée pourra évoluer dans le temps.
- La catégorie la plus faible ne signifie pas « sans risque ».
- Il n'existe ni garantie ni mécanisme de protection de capital.

L'investisseur doit être conscient des risques importants suivants qui ne sont pas nécessairement adéquatement pris en compte par l'indicateur :

- **Risque de crédit:** le fonds est soumis au risque de défaillance d'un émetteur dans sa capacité à honorer le paiement de coupons et/ou à rembourser le montant emprunté. Ce risque est d'autant plus important que le fonds peut intervenir sur la dette à haut rendement dont les émetteurs sont réputés à risque.
- **Risque lié aux instruments financiers dérivés:** leur utilisation comporte un risque lié à leurs sous-jacents et peut accentuer des mouvements de baisse via l'effet levier qui en découle. En cas de stratégie de couverture, celle-ci peut ne pas être parfaite. Certains dérivés peuvent être complexes à valoriser dans des conditions de marché exceptionnelles.
- **Risque de liquidité:** le fonds peut investir dans des valeurs et/ou des segments de marché qui peuvent s'avérer moins liquides, en particulier dans certaines circonstances de marché, avec pour conséquence que des titres ne puissent être liquidés rapidement à des prix raisonnables.

FRAIS

FRAIS PONCTUELS PRELEVES AVANT OU APRES INVESTISSEMENT	
Frais d'entrée	Néant
Frais de sortie	Néant
FRAIS PRELEVES PAR LE FONDS SUR UNE ANNEE	
Frais courants	0.11%
FRAIS PRELEVES PAR LE FONDS DANS CERTAINES CIRCONSTANCES	
Commission de performance	Néant

Les frais acquittés par les investisseurs servent à couvrir les coûts d'exploitation du fonds, y compris les coûts de commercialisation et de distribution de ses actions, et réduisent la croissance potentielle des investissements.

Frais d'entrée et de sortie:

Les chiffres communiqués sont des maximums et dans certains cas, l'investisseur paie moins.

L'investisseur peut obtenir auprès de son conseiller ou de son distributeur la communication du montant effectif.

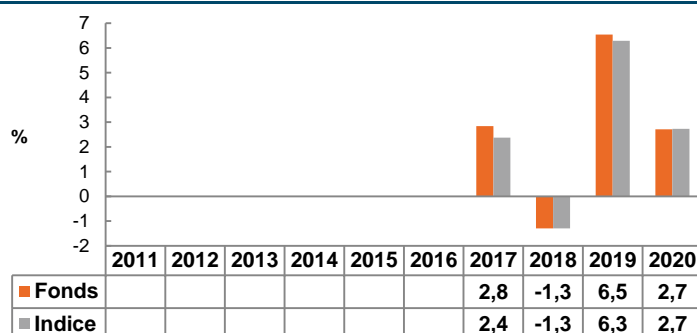
Frais courants:

Le chiffre communiqué se fonde sur les frais de l'exercice précédent, clos en décembre 2020, et peut varier d'une année à l'autre.

Il n'inclut ni la commission de performance, ni les coûts des opérations de portefeuille, exceptés ceux facturés par la banque dépositaire et les cas où des frais d'entrée/de sortie sont payés par le fonds lors de l'achat/vente de parts d'un autre fonds.

Plus de détails sur les frais sont disponibles aux sections correspondantes du prospectus accessible via www.candriam.com.

PERFORMANCES PASSES



Les performances passées ne présentent pas des performances futures.

Performances nettes annualisées, hors frais ponctuels.

Année de création de l'action: 2015.

Devise: EUR.

Indice : iBoxx EUR Corporates (Total Return). L'indice est susceptible d'évoluer au cours du temps sans pour autant induire un changement important de stratégie. Ainsi, les performances affichées pour une ou plusieurs années pourraient différer de celles de l'indice actuel pour la ou les années correspondantes.

Si pour une année postérieure à l'année de création il n'y a pas de performance renseignée, c'est qu'il existe trop peu de données pour fournir aux investisseurs des indications utiles sur cette performance.

INFORMATIONS PRATIQUES

Banque dépositaire: CACEIS Bank, Luxembourg Branch.

Ce document décrit une catégorie d'actions d'un compartiment de Candriam Sustainable. Le prospectus et les rapports périodiques sont établis pour l'ensemble des compartiments. Les autres catégories d'actions existantes sont listées dans le prospectus.

L'investisseur a le droit de demander la conversion de ses actions en actions d'une autre catégorie du même compartiment ou en actions d'une catégorie d'un autre compartiment du fonds en fonction des critères d'éligibilité et selon les modalités disponibles auprès de son intermédiaire financier.

Le compartiment ne répond que des dettes, engagements et obligations qui peuvent être mis à sa charge.

Des informations supplémentaires sur le fonds sont disponibles dans le prospectus et les rapports périodiques qui peuvent être obtenus sur demande, sans frais, au siège social de la Société de Gestion et consultés à tout moment sur le site internet www.candriam.com. Ces

documents sont disponibles dans une des langues acceptées par l'autorité locale de chaque pays où le fonds est autorisé à commercialiser ses actions ou dans une langue usuelle de la sphère financière internationale. Toute autre information pratique, notamment le dernier prix des actions est disponible aux endroits cités ci-dessus.

La législation fiscale de l'état membre d'origine du fonds peut avoir une incidence sur la situation fiscale personnelle de l'investisseur.

Les détails de la politique de rémunération actualisée, y compris la composition du comité de rémunération, une description de la manière dont les rémunérations et les avantages sont calculés et de comment cette politique est consistante avec la considération des risques et impacts de durabilité, sont accessibles sur le site internet de Candriam via le lien https://www.candriam.com/siteassets/legal-and-disclaimer/external_disclosure_remuneration_policy.pdf.

Un exemplaire imprimé sera mis à disposition gratuitement sur demande.

INFORMATIONS CLÉS POUR L'INVESTISSEUR



Ce document fournit des informations essentielles aux investisseurs de ce fonds. Il ne s'agit pas d'un document promotionnel. Les informations qu'il contient vous sont fournies conformément à une obligation légale, afin de vous aider à comprendre en quoi consiste un investissement dans ce fonds et quels risques y sont associés. Il vous est conseillé de le lire pour décider en connaissance de cause d'investir ou non.

Candriam Sustainable Bond Euro, un compartiment de la SICAV Candriam Sustainable Classe Z - Actions de Capitalisation : LU1313770379

Autorité compétente: Commission de Surveillance du Secteur Financier
Société de gestion: Candriam Luxembourg

OBJECTIFS ET POLITIQUE D'INVESTISSEMENT

Principaux actifs traités:

Les obligations et autres titres de créance libellés en euros, émis par des acteurs du secteur privé (sociétés) et du secteur public (gouvernements, organisations internationales et supranationales, etc.) et notés au moins BBB-/Baa3 (ou une note équivalente) par une agence de notation (soit des émissions réputées de bonne qualité) ou considérés comme équivalents par la Société de Gestion.

Stratégie d'investissement:

Le fonds cherche à atteindre une croissance de son capital en investissant dans les principaux actifs négociés et à surperformer l'indice de référence.

L'équipe de direction fait des choix d'investissement discrétionnaires sur la base d'un processus d'analyse économique/financière et d'une analyse interne de critères environnementaux, sociaux et de gouvernance (ESG) – tous deux reflétant les risques et les opportunités à long terme.

L'objectif d'investissement durable du fonds est de contribuer à la réduction des émissions de gaz à effet de serre par le biais d'objectifs spécifiques ainsi que par l'intégration d'indicateurs liés au climat dans l'analyse des émetteurs et des titres. Le fonds vise également à avoir un impact positif à long terme sur les objectifs environnementaux et sociaux. Plus précisément, le fonds vise à atteindre des émissions globales de gaz à effet de serre inférieures d'au moins 30 % à celles de l'indice de référence (pour les sociétés émettrices), et à investir au moins 10 % (et 20 % d'ici la fin 2025) de ses actifs dans des obligations vertes (c'est-à-dire des obligations conçues spécifiquement pour soutenir des projets spécifiques liés au climat ou à l'environnement).

Pour atteindre ces objectifs, le fonds met en œuvre une combinaison de sélection positive des meilleurs émetteurs sur la base de critères ESG, d'exclusion des émetteurs nuisibles à ces objectifs ou jugés sujets à des controverses.

Les émetteurs font l'objet d'une double analyse qui prend en compte la manière dont les activités des émetteurs contribuent à la réalisation d'objectifs durables, d'une part, et la manière dont les opérations et les politiques des émetteurs s'alignent sur les intérêts de leurs principales parties prenantes, d'autre part. Le résultat de cette analyse sert de base pour définir l'univers d'investissement et guider les gestionnaires de fonds dans la construction de leur portefeuille. Chaque fois que le fonds investit dans des titres émis par des émetteurs souverains, ces derniers sont également sélectionnés en fonction de leur classement ESG évalué par une analyse interne de leur gestion du capital humain, social, naturel et économique.

Cette analyse est complétée par les résultats des dialogues menés avec les émetteurs.

Cette approche d'investissement amènera le fonds à éviter certains émetteurs en raison de leur piètre qualité ESG ou contribution à la réalisation des objectifs de durabilité. Alors que le gestionnaire estime que ces émetteurs sont susceptibles de plier l'échine devant des émetteurs plus durables sur le long terme, la volatilité du marché et les tendances du marché à court terme pourraient faire en sorte que ces émetteurs surpassent les émetteurs plus durables sur des périodes plus courtes.

Pour plus d'informations, veuillez consulter le site Internet de Candriam et/ou le prospectus.

Le fonds peut recourir aux produits dérivés, tant dans un but d'investissement que dans un but de couverture (se prémunir contre des événements financiers futurs défavorables).

Valeur de référence: iBoxx EUR Overall (Total Return)

Le fonds est activement géré et l'approche d'investissement implique le renvoi à un indice de référence.

Définition de l'indice de référence: L'indice mesure la performance des obligations de catégorie « investment grade » libellées en euros.

Utilisation de l'indice de référence :

- en tant qu'univers d'investissement. D'une manière générale, la majorité des émetteurs des instruments financiers du fonds font partie de l'indice de référence. Cela étant, les valeurs mobilières ne faisant pas partie de cet indice de référence sont admises,
- pour définir les niveaux/paramètres de risque,
- pour comparer des performances.

Degré d'écart entre la composition du portefeuille et celle de l'indice de référence :

Le fonds étant géré de manière active, son objectif n'est pas d'investir dans toutes les composantes de l'indice de référence, ni d'investir dans la même proportion dans ces composantes. Dans des conditions normales de marché, la « tracking error » du fonds sera de limitée à modérée, soit comprise entre 0,4 % et 1,5 %.

Cette mesure est une estimation de l'écart entre la performance du fonds et celle de l'indice de référence. Plus la « tracking error » est importante, plus les écarts par rapport à l'indice de référence sont importants. La « tracking error » effective dépend notamment des conditions du marché (volatilité et corrélations entre les instruments financiers) et peut différer de la « tracking error » prévue.

Remboursement des actions: Sur demande, chaque jour, au Luxembourg.

Affectation des résultats: Réinvestissement.

Recommandation: Ce fonds pourrait ne pas convenir aux investisseurs qui prévoient de retirer leur apport dans les 3 ans.

PROFIL DE RISQUE ET DE RENDEMENT



- Le niveau de risque mentionné reflète la volatilité de l'historique du fonds, éventuellement complété de celui de son cadre de référence. La volatilité indique dans quelle mesure la valeur du fonds peut fluctuer à la hausse comme à la baisse.
- Les données historiques ne présagent pas du profil de risque futur.
- La catégorie affichée pourra évoluer dans le temps.
- La catégorie la plus faible ne signifie pas « sans risque ».
- Il n'existe ni garantie ni mécanisme de protection de capital.

L'investisseur doit être conscient des risques importants suivants qui ne sont pas nécessairement adéquatement pris en compte par l'indicateur :

- **Risque de crédit:** le fonds est soumis au risque de défaillance d'un émetteur dans sa capacité à honorer le paiement de coupons et/ou à rembourser le montant emprunté. Ce risque est d'autant plus important que le fonds peut intervenir sur la dette à haut rendement dont les émetteurs sont réputés à risque.
- **Risque lié aux instruments financiers dérivés:** leur utilisation comporte un risque lié à leurs sous-jacents et peut accentuer des mouvements de baisse via l'effet levier qui en découle. En cas de stratégie de couverture, celle-ci peut ne pas être parfaite. Certains dérivés peuvent être complexes à valoriser dans des conditions de marché exceptionnelles.
- **Risque de liquidité:** le fonds peut investir dans des valeurs et/ou des segments de marché qui peuvent s'avérer moins liquides, en particulier dans certaines circonstances de marché, avec pour conséquence que des titres ne puissent être liquidés rapidement à des prix raisonnables.

FRAIS

FRAIS PONCTUELS PRELEVES AVANT OU APRES INVESTISSEMENT	
Frais d'entrée	Néant
Frais de sortie	Néant
FRAIS PRELEVES PAR LE FONDS SUR UNE ANNEE	
Frais courants	0.11%
FRAIS PRELEVES PAR LE FONDS DANS CERTAINES CIRCONSTANCES	
Commission de performance	Néant

Les frais acquittés par les investisseurs servent à couvrir les coûts d'exploitation du fonds, y compris les coûts de commercialisation et de distribution de ses actions, et réduisent la croissance potentielle des investissements.

Frais d'entrée et de sortie:

Les chiffres communiqués sont des maximums et dans certains cas, l'investisseur paie moins.

L'investisseur peut obtenir auprès de son conseiller ou de son distributeur la communication du montant effectif.

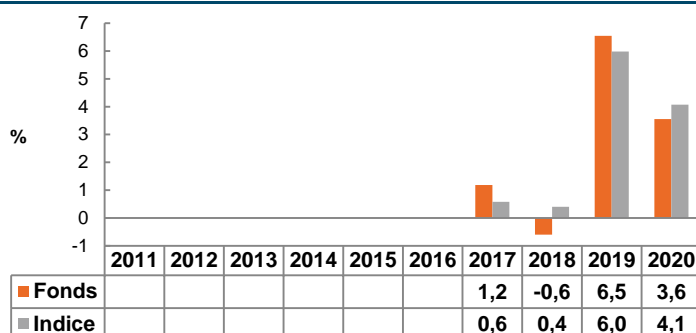
Frais courants:

Le chiffre communiqué se fonde sur les frais de l'exercice précédent, clos en décembre 2020, et peut varier d'une année à l'autre.

Il n'inclut ni la commission de performance, ni les coûts des opérations de portefeuille, exceptés ceux facturés par la banque dépositaire et les cas où des frais d'entrée/de sortie sont payés par le fonds lors de l'achat/vente de parts d'un autre fonds.

Plus de détails sur les frais sont disponibles aux sections correspondantes du prospectus accessible via www.candriam.com.

PERFORMANCES PASSES



Les performances passées ne présagent pas des performances futures.

Performances nettes annualisées, hors frais ponctuels.

Année de création de l'action: 2015.

Devise: EUR.

Indice : iBoxx EUR Overall (Total Return). L'indice est susceptible d'évoluer au cours du temps sans pour autant induire un changement important de stratégie. Ainsi, les performances affichées pour une ou plusieurs années pourraient différer de celles de l'indice actuel pour la ou les années correspondantes.

Si pour une année postérieure à l'année de création il n'y a pas de performance renseignée, c'est qu'il existe trop peu de données pour fournir aux investisseurs des indications utiles sur cette performance.

INFORMATIONS PRATIQUES

Banque dépositaire: CACEIS Bank, Luxembourg Branch.

Ce document décrit une catégorie d'actions d'un compartiment de Candriam Sustainable. Le prospectus et les rapports périodiques sont établis pour l'ensemble des compartiments. Les autres catégories d'actions existantes sont listées dans le prospectus.

L'investisseur a le droit de demander la conversion de ses actions en actions d'une autre catégorie du même compartiment ou en actions d'une catégorie d'un autre compartiment du fonds en fonction des critères d'éligibilité et selon les modalités disponibles auprès de son intermédiaire financier.

Le compartiment ne répond que des dettes, engagements et obligations qui peuvent être mis à sa charge.

Des informations supplémentaires sur le fonds sont disponibles dans le prospectus et les rapports périodiques qui peuvent être obtenus sur demande, sans frais, au siège social de la Société de Gestion et consultés à tout moment sur le site internet www.candriam.com. Ces

documents sont disponibles dans une des langues acceptées par l'autorité locale de chaque pays où le fonds est autorisé à commercialiser ses actions ou dans une langue usuelle de la sphère financière internationale. Toute autre information pratique, notamment le dernier prix des actions est disponible aux endroits cités ci-dessus.

La législation fiscale de l'état membre d'origine du fonds peut avoir une incidence sur la situation fiscale personnelle de l'investisseur.

Les détails de la politique de rémunération actualisée, y compris la composition du comité de rémunération, une description de la manière dont les rémunérations et les avantages sont calculés et de comment cette politique est consistante avec la considération des risques et impacts de durabilité, sont accessibles sur le site internet de Candriam via le lien https://www.candriam.com/siteassets/legal-and-disclaimer/external_disclosure_remuneration_policy.pdf.

Un exemplaire imprimé sera mis à disposition gratuitement sur demande.

INFORMATIONS CLÉS POUR L'INVESTISSEUR

Ce document fournit des informations essentielles aux investisseurs de ce fonds. Il ne s'agit pas d'un document promotionnel. Les informations qu'il contient vous sont fournies conformément à une obligation légale, afin de vous aider à comprendre en quoi consiste un investissement dans ce fonds et quels risques y sont associés. Il vous est conseillé de le lire pour décider en connaissance de cause d'investir ou non.

Candriam Sustainable Bond Euro Corporate, un compartiment de la SICAV Candriam Sustainable

Classe Z - Actions de Distribution : LU1434521743

Autorité compétente: Commission de Surveillance du Secteur Financier

Société de gestion: Candriam Luxembourg

OBJECTIFS ET POLITIQUE D'INVESTISSEMENT

Principaux actifs traités:

Les obligations et autres titres de créance libellés en euros, émis par des acteurs du secteur privé (sociétés) et notés au moins BBB-/Baa3 (ou une note équivalente) par une agence de notation (soit des émissions réputées de bonne qualité) ou considérés comme équivalents par la Société de Gestion.

Stratégie d'investissement:

Le fonds cherche à atteindre une croissance de son capital en investissant dans les principaux actifs négociés et à surperformer l'indice de référence.

L'équipe de direction fait des choix d'investissement discrétionnaires sur la base d'un processus d'analyse économique/financière et d'une analyse interne de critères environnementaux, sociaux et de gouvernance (ESG) – tous deux reflétant les risques et les opportunités à long terme.

L'objectif d'investissement durable du fonds est de contribuer à la réduction des émissions de gaz à effet de serre par le biais d'objectifs spécifiques ainsi que par l'intégration d'indicateurs liés au climat dans l'analyse des émetteurs et des titres. Le fonds vise également à avoir un impact positif à long terme sur les objectifs environnementaux et sociaux. Plus précisément, le fonds vise à atteindre des émissions globales de gaz à effet de serre inférieures d'au moins 30 % à celles de l'indice de référence (pour les sociétés émettrices), et à investir au moins 10 % (et 20 % d'ici la fin 2025) de ses actifs dans des obligations vertes (c'est-à-dire des obligations conçues spécifiquement pour soutenir des projets spécifiques liés au climat ou à l'environnement).

Pour atteindre ces objectifs, le fonds met en œuvre une combinaison de sélection positive des meilleurs émetteurs sur la base de critères ESG, d'exclusion des émetteurs nuisibles à ces objectifs ou jugés sujets à des controverses.

Les émetteurs font l'objet d'une double analyse qui prend en compte la manière dont les activités des émetteurs contribuent à la réalisation d'objectifs durables, d'une part, et la manière dont les opérations et les politiques des émetteurs s'alignent sur les intérêts de leurs principales parties prenantes, d'autre part. Le résultat de cette analyse sert de base pour définir l'univers d'investissement et guider les gestionnaires de fonds dans la construction de leur portefeuille.

Cette analyse est complétée par les résultats des dialogues menés avec les émetteurs.

Cette approche d'investissement amènera le fonds à éviter certains émetteurs en raison de leur piètre qualité ESG ou contribution à la réalisation des objectifs de durabilité. Alors que le gestionnaire estime que ces émetteurs sont susceptibles de plier l'échine devant des

émetteurs plus durables sur le long terme, la volatilité du marché et les tendances du marché à court terme pourraient faire en sorte que ces émetteurs surpassent les émetteurs plus durables sur des périodes plus courtes.

Pour plus d'informations, veuillez consulter le site Internet de Candriam et/ou le prospectus.

Le fonds peut recourir aux produits dérivés, tant dans un but d'investissement que dans un but de couverture (se prémunir contre des événements financiers futurs défavorables).

Valeur de référence: iBoxx EUR Corporates (Total Return)

Le fonds est activement géré et l'approche d'investissement implique le renvoi à un indice de référence.

Définition de l'indice de référence: L'indice mesure la performance des obligations d'entreprises de catégorie « investment grade » libellées en euros.

Utilisation de l'indice de référence :

- en tant qu'univers d'investissement. D'une manière générale, la majorité des émetteurs des instruments financiers du fonds font partie de l'indice de référence. Cela étant, les valeurs mobilières ne faisant pas partie de cet indice de référence sont admises,
- pour définir les niveaux/paramètres de risque,
- pour comparer des performances.

Degré d'écart entre la composition du portefeuille et celle de l'indice de référence :

Le fonds étant géré de manière active, son objectif n'est pas d'investir dans toutes les composantes de l'indice de référence, ni d'investir dans la même proportion dans ces composantes. Dans des conditions normales de marché, la « tracking error » du fonds sera de limitée à modérée, soit comprise entre 0,4 % et 1,5 %.

Cette mesure est une estimation de l'écart entre la performance du fonds et celle de l'indice de référence. Plus la « tracking error » est importante, plus les écarts par rapport à l'indice de référence sont importants. La « tracking error » effective dépend notamment des conditions du marché (volatilité et corrélations entre les instruments financiers) et peut différer de la « tracking error » prévue.

Remboursement des actions: Sur demande, chaque jour, au Luxembourg.

Affectation des résultats: Distribution.

Recommandation: Ce fonds pourrait ne pas convenir aux investisseurs qui prévoient de retirer leur apport dans les 3 ans.

PROFIL DE RISQUE ET DE RENDEMENT



- Le niveau de risque mentionné reflète la volatilité de l'historique du fonds, éventuellement complété de celui de son cadre de référence. La volatilité indique dans quelle mesure la valeur du fonds peut fluctuer à la hausse comme à la baisse.
- Les données historiques ne présagent pas du profil de risque futur.
- La catégorie affichée pourra évoluer dans le temps.
- La catégorie la plus faible ne signifie pas « sans risque ».
- Il n'existe ni garantie ni mécanisme de protection de capital.

L'investisseur doit être conscient des risques importants suivants qui ne sont pas nécessairement adéquatement pris en compte par l'indicateur :

- **Risque de crédit:** le fonds est soumis au risque de défaillance d'un émetteur dans sa capacité à honorer le paiement de coupons et/ou à rembourser le montant emprunté. Ce risque est d'autant plus important que le fonds peut intervenir sur la dette à haut rendement dont les émetteurs sont réputés à risque.
- **Risque lié aux instruments financiers dérivés:** leur utilisation comporte un risque lié à leurs sous-jacents et peut accentuer des mouvements de baisse via l'effet levier qui en découle. En cas de stratégie de couverture, celle-ci peut ne pas être parfaite. Certains dérivés peuvent être complexes à valoriser dans des conditions de marché exceptionnelles.
- **Risque de liquidité:** le fonds peut investir dans des valeurs et/ou des segments de marché qui peuvent s'avérer moins liquides, en particulier dans certaines circonstances de marché, avec pour conséquence que des titres ne puissent être liquidés rapidement à des prix raisonnables.

FRAIS

FRAIS PONCTUELS PRELEVES AVANT OU APRES INVESTISSEMENT	
Frais d'entrée	Néant
Frais de sortie	Néant
FRAIS PRELEVES PAR LE FONDS SUR UNE ANNEE	
Frais courants	0.11%
FRAIS PRELEVES PAR LE FONDS DANS CERTAINES CIRCONSTANCES	
Commission de performance	Néant

Les frais acquittés par les investisseurs servent à couvrir les coûts d'exploitation du fonds, y compris les coûts de commercialisation et de distribution de ses actions, et réduisent la croissance potentielle des investissements.

Frais d'entrée et de sortie:

Les chiffres communiqués sont des maximums et dans certains cas, l'investisseur paie moins.

L'investisseur peut obtenir auprès de son conseiller ou de son distributeur la communication du montant effectif.

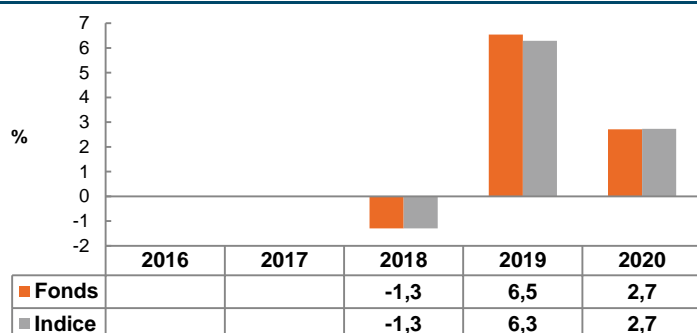
Frais courants:

Le chiffre communiqué se fonde sur les frais de l'exercice précédent, clos en décembre 2020, et peut varier d'une année à l'autre.

Il n'inclut ni la commission de performance, ni les coûts des opérations de portefeuille, exceptés ceux facturés par la banque dépositaire et les cas où des frais d'entrée/de sortie sont payés par le fonds lors de l'achat/vente de parts d'un autre fonds.

Plus de détails sur les frais sont disponibles aux sections correspondantes du prospectus accessible via www.candriam.com.

PERFORMANCES PASSES



Les performances passées ne présentent pas des performances futures.

Performances nettes annualisées, hors frais ponctuels.

Année de création de l'action: 2016.

Devise: EUR.

Indice : iBoxx EUR Corporates (Total Return). L'indice est susceptible d'évoluer au cours du temps sans pour autant induire un changement important de stratégie. Ainsi, les performances affichées pour une ou plusieurs années pourraient différer de celles de l'indice actuel pour la ou les années correspondantes.

Si pour une année postérieure à l'année de création il n'y a pas de performance renseignée, c'est qu'il existe trop peu de données pour fournir aux investisseurs des indications utiles sur cette performance.

INFORMATIONS PRATIQUES

Banque dépositaire: CACEIS Bank, Luxembourg Branch.

Ce document décrit une catégorie d'actions d'un compartiment de Candriam Sustainable. Le prospectus et les rapports périodiques sont établis pour l'ensemble des compartiments. Les autres catégories d'actions existantes sont listées dans le prospectus.

L'investisseur a le droit de demander la conversion de ses actions en actions d'une autre catégorie du même compartiment ou en actions d'une catégorie d'un autre compartiment du fonds en fonction des critères d'éligibilité et selon les modalités disponibles auprès de son intermédiaire financier.

Le compartiment ne répond que des dettes, engagements et obligations qui peuvent être mis à sa charge.

Des informations supplémentaires sur le fonds sont disponibles dans le prospectus et les rapports périodiques qui peuvent être obtenus sur demande, sans frais, au siège social de la Société de Gestion et consultés à tout moment sur le site internet www.candriam.com. Ces

documents sont disponibles dans une des langues acceptées par l'autorité locale de chaque pays où le fonds est autorisé à commercialiser ses actions ou dans une langue usuelle de la sphère financière internationale. Toute autre information pratique, notamment le dernier prix des actions est disponible aux endroits cités ci-dessus.

La législation fiscale de l'état membre d'origine du fonds peut avoir une incidence sur la situation fiscale personnelle de l'investisseur.

Les détails de la politique de rémunération actualisée, y compris la composition du comité de rémunération, une description de la manière dont les rémunérations et les avantages sont calculés et de comment cette politique est consistante avec la considération des risques et impacts de durabilité, sont accessibles sur le site internet de Candriam via le lien https://www.candriam.com/siteassets/legal-and-disclaimer/external_disclosure_remuneration_policy.pdf.

Un exemplaire imprimé sera mis à disposition gratuitement sur demande.

INFORMATIONS CLÉS POUR L'INVESTISSEUR

Ce document fournit des informations essentielles aux investisseurs de ce fonds. Il ne s'agit pas d'un document promotionnel. Les informations qu'il contient vous sont fournies conformément à une obligation légale, afin de vous aider à comprendre en quoi consiste un investissement dans ce fonds et quels risques y sont associés. Il vous est conseillé de le lire pour décider en connaissance de cause d'investir ou non.

Candriam Sustainable Bond Euro Short Term, un compartiment de la SICAV Candriam Sustainable

Classe Z - Actions de Capitalisation : LU1434522808

Autorité compétente: Commission de Surveillance du Secteur Financier
Société de gestion: Candriam Luxembourg

OBJECTIFS ET POLITIQUE D'INVESTISSEMENT

Principaux actifs traités:

Les obligations et autres titres de créance libellés en euros, émis par des acteurs du secteur privé (sociétés) et du secteur public (gouvernements, organisations internationales et supranationales, etc.), principalement le segment des échéances à court terme, et notés au moins BBB-/Baa3 (ou une note équivalente) par une agence de notation (soit des émissions réputées de bonne qualité) ou considérés comme équivalents par la Société de Gestion.

Stratégie d'investissement:

Le fonds cherche à atteindre une croissance de son capital en investissant dans les principaux actifs négociés et à surperformer l'indice de référence.

L'équipe de direction fait des choix d'investissement discrétionnaires sur la base d'un processus d'analyse économique/financière et d'une analyse interne de critères environnementaux, sociaux et de gouvernance (ESG) – tous deux reflétant les risques et les opportunités à long terme.

Le fonds a une durée, i.e. une sensibilité aux variations des taux d'intérêt, ne dépassant pas 3 ans.

L'objectif d'investissement durable du fonds est de contribuer à la réduction des émissions de gaz à effet de serre par le biais d'objectifs spécifiques ainsi que par l'intégration d'indicateurs liés au climat dans l'analyse des émetteurs et des titres. Le fonds vise également à avoir un impact positif à long terme sur les objectifs environnementaux et sociaux. Plus précisément, le fonds vise à atteindre des émissions globales de gaz à effet de serre inférieures d'au moins 30 % à celles de l'indice de référence (pour les sociétés émettrices), et à investir au moins 5% (et 20 % d'ici la fin 2025) de ses actifs dans des obligations vertes (c'est-à-dire des obligations conçues spécifiquement pour soutenir des projets spécifiques liés au climat ou à l'environnement).

Pour atteindre ces objectifs, le fonds met en œuvre une combinaison de sélection positive des meilleurs émetteurs sur la base de critères ESG, d'exclusion des émetteurs nuisibles à ces objectifs ou jugés sujets à des controverses.

Les émetteurs font l'objet d'une double analyse qui prend en compte la manière dont les activités des émetteurs contribuent à la réalisation d'objectifs durables, d'une part, et la manière dont les opérations et les politiques des émetteurs s'alignent sur les intérêts de leurs principales parties prenantes, d'autre part. Le résultat de cette analyse sert de base pour définir l'univers d'investissement et guider les gestionnaires de fonds dans la construction de leur portefeuille. Chaque fois que le fonds investit dans des titres émis par des émetteurs souverains, ces derniers sont également sélectionnés en fonction de leur classement ESG évalué par une analyse interne de leur gestion du capital humain, social, naturel et économique.

Cette analyse est complétée par les résultats des dialogues menés avec les émetteurs.

Cette approche d'investissement amènera le fonds à éviter certains émetteurs en raison de leur piètre qualité ESG ou contribution à la réalisation des

objectifs de durabilité. Alors que le gestionnaire estime que ces émetteurs sont susceptibles de plier l'échine devant des émetteurs plus durables sur le long terme, la volatilité du marché et les tendances du marché à court terme pourraient faire en sorte que ces émetteurs surpassent les émetteurs plus durables sur des périodes plus courtes.

Pour plus d'informations, veuillez consulter le site Internet de Candriam et/ou le prospectus.

Le fonds peut recourir aux produits dérivés, tant dans un but d'investissement que dans un but de couverture (se prémunir contre des événements financiers futurs défavorables).

Valeur de référence: iBoxx EUR Overall 1-3 (Total Return)

Le fonds est activement géré et l'approche d'investissement implique le renvoi à un indice de référence.

Définition de l'indice de référence: L'indice mesure la performance des obligations de catégorie « investment grade » libellées en euros ayant une échéance de 1 à 3 ans.

Utilisation de l'indice de référence :

- en tant qu'univers d'investissement. D'une manière générale, la majorité des émetteurs des instruments financiers du fonds font partie de l'indice de référence. Cela étant, les valeurs mobilières ne faisant pas partie de cet indice de référence sont admises,
- pour définir les niveaux/paramètres de risque,
- pour comparer des performances.

Degré d'écart entre la composition du portefeuille et celle de l'indice de référence :

Le fonds étant géré de manière active, son objectif n'est pas d'investir dans toutes les composantes de l'indice de référence, ni d'investir dans la même proportion dans ces composantes. Dans des conditions normales de marché, la « tracking error » du fonds sera comprise entre 0 % et 0,6 %, ce qui correspond à des écarts limités à modérés pour un fonds obligataire à court terme.

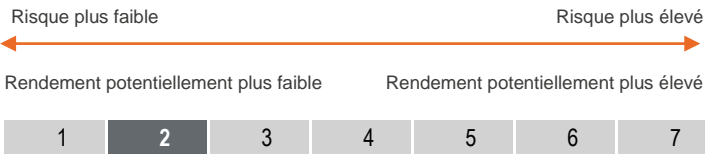
Cette mesure est une estimation de l'écart entre la performance du fonds et celle de l'indice de référence. Plus la « tracking error » est importante, plus les écarts par rapport à l'indice de référence sont importants. La « tracking error » effective dépend notamment des conditions du marché (volatilité et corrélations entre les instruments financiers) et peut différer de la « tracking error » prévue.

Remboursement des actions: Sur demande, chaque jour, au Luxembourg.

Affectation des résultats: Réinvestissement.

Recommandation: Ce fonds pourrait ne pas convenir aux investisseurs qui prévoient de retirer leur apport dans les 2 ans.

PROFIL DE RISQUE ET DE RENDEMENT



- Le niveau de risque mentionné reflète la volatilité de l'historique du fonds, éventuellement complété de celui de son cadre de référence. La volatilité indique dans quelle mesure la valeur du fonds peut fluctuer à la hausse comme à la baisse.
- Les données historiques ne présagent pas du profil de risque futur.
- La catégorie affichée pourra évoluer dans le temps.
- La catégorie la plus faible ne signifie pas « sans risque ».
- Il n'existe ni garantie ni mécanisme de protection de capital.

L'investisseur doit être conscient des risques importants suivants qui ne sont pas nécessairement adéquatement pris en compte par l'indicateur :

- **Risque de crédit:** le fonds est soumis au risque de défaillance d'un émetteur dans sa capacité à honorer le paiement de coupons et/ou à rembourser le montant emprunté. Ce risque est d'autant plus important que le fonds peut intervenir sur la dette à haut rendement dont les émetteurs sont réputés à risque.
- **Risque de contrepartie:** le fonds pouvant utiliser des produits dérivés de gré à gré, ces produits peuvent représenter un risque de contrepartie, soit l'incapacité de celle-ci à honorer ses engagements à l'égard du fonds. Ce risque de contrepartie peut éventuellement être partiellement ou totalement couvert par la réception de sûretés.
- **Risque lié aux instruments financiers dérivés:** leur utilisation comporte un risque lié à leurs sous-jacents et peut accentuer des mouvements de baisse via l'effet levier qui en découle. En cas de stratégie de couverture, celle-ci peut ne pas être parfaite. Certains dérivés peuvent être complexes à valoriser dans des conditions de marché exceptionnelles.

FRAIS

FRAIS PONCTUELS PRELEVES AVANT OU APRES INVESTISSEMENT	
Frais d'entrée	Néant
Frais de sortie	Néant
FRAIS PRELEVES PAR LE FONDS SUR UNE ANNEE	
Frais courants	0.11%
FRAIS PRELEVES PAR LE FONDS DANS CERTAINES CIRCONSTANCES	
Commission de performance	Néant

Les frais acquittés par les investisseurs servent à couvrir les coûts d'exploitation du fonds, y compris les coûts de commercialisation et de distribution de ses actions, et réduisent la croissance potentielle des investissements.

Frais d'entrée et de sortie:

Les chiffres communiqués sont des maximums et dans certains cas, l'investisseur paie moins.

L'investisseur peut obtenir auprès de son conseiller ou de son distributeur la communication du montant effectif.

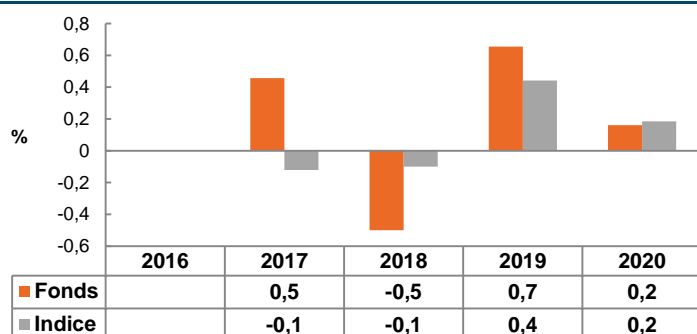
Frais courants:

Le chiffre communiqué se fonde sur les frais de l'exercice précédent, clos en décembre 2020, et peut varier d'une année à l'autre.

Il n'inclut ni la commission de performance, ni les coûts des opérations de portefeuille, exceptés ceux facturés par la banque dépositaire et les cas où des frais d'entrée/de sortie sont payés par le fonds lors de l'achat/vente de parts d'un autre fonds.

Plus de détails sur les frais sont disponibles aux sections correspondantes du prospectus accessible via www.candriam.com.

PERFORMANCES PASSES



Les performances passées ne présagent pas des performances futures.

Performances nettes annualisées, hors frais ponctuels.

Année de création de l'action: 2016.

Devise: EUR.

Indice : iBoxx EUR Overall 1-3 (Total Return). L'indice est susceptible d'évoluer au cours du temps sans pour autant induire un changement important de stratégie. Ainsi, les performances affichées pour une ou plusieurs années pourraient différer de celles de l'indice actuel pour la ou les années correspondantes.

INFORMATIONS PRATIQUES

Banque dépositaire: CACEIS Bank, Luxembourg Branch.

Ce document décrit une catégorie d'actions d'un compartiment de Candriam Sustainable. Le prospectus et les rapports périodiques sont établis pour l'ensemble des compartiments. Les autres catégories d'actions existantes sont listées dans le prospectus.

L'investisseur a le droit de demander la conversion de ses actions en actions d'une autre catégorie du même compartiment ou en actions d'une catégorie d'un autre compartiment du fonds en fonction des critères d'éligibilité et selon les modalités disponibles auprès de son intermédiaire financier.

Le compartiment ne répond que des dettes, engagements et obligations qui peuvent être mis à sa charge.

Des informations supplémentaires sur le fonds sont disponibles dans le prospectus et les rapports périodiques qui peuvent être obtenus sur demande, sans frais, au siège social de la Société de Gestion et consultés à tout moment sur le site internet www.candriam.com. Ces documents sont disponibles dans

une des langues acceptées par l'autorité locale de chaque pays ou le fonds est autorisé à commercialiser ses actions ou dans une langue usuelle de la sphère financière internationale. Toute autre information pratique, notamment le dernier prix des actions est disponible aux endroits cités ci-dessus.

La législation fiscale de l'état membre d'origine du fonds peut avoir une incidence sur la situation fiscale personnelle de l'investisseur.

Les détails de la politique de rémunération actualisée, y compris la composition du comité de rémunération, une description de la manière dont les rémunérations et les avantages sont calculés et de comment cette politique est consistante avec la considération des risques et impacts de durabilité, sont accessibles sur le site internet de Candriam via le lien https://www.candriam.com/siteassets/legal-and-disclaimer/external_disclosure_remuneration_policy.pdf.

Un exemplaire imprimé sera mis à disposition gratuitement sur demande.

Ce document fournit des informations essentielles aux investisseurs de ce fonds. Il ne s'agit pas d'un document promotionnel. Les informations qu'il contient vous sont fournies conformément à une obligation légale, afin de vous aider à comprendre en quoi consiste un investissement dans ce fonds et quels risques y sont associés. Il vous est conseillé de le lire pour décider en connaissance de cause d'investir ou non.

Candriam Sustainable Bond Euro Short Term, un compartiment de la SICAV Candriam Sustainable

Classe Z - Actions de Distribution : LU1434522980

Autorité compétente: Commission de Surveillance du Secteur Financier
Société de gestion: Candriam Luxembourg

OBJECTIFS ET POLITIQUE D'INVESTISSEMENT

Principaux actifs traités:

Les obligations et autres titres de créance libellés en euros, émis par des acteurs du secteur privé (sociétés) et du secteur public (gouvernements, organisations internationales et supranationales, etc.), principalement le segment des échéances à court terme, et notés au moins BBB-/Baa3 (ou une note équivalente) par une agence de notation (soit des émissions réputées de bonne qualité) ou considérés comme équivalents par la Société de Gestion.

Stratégie d'investissement:

Le fonds cherche à atteindre une croissance de son capital en investissant dans les principaux actifs négociés et à surperformer l'indice de référence.

L'équipe de direction fait des choix d'investissement discrétionnaires sur la base d'un processus d'analyse économique/financière et d'une analyse interne de critères environnementaux, sociaux et de gouvernance (ESG) – tous deux reflétant les risques et les opportunités à long terme.

Le fonds a une durée, i.e. une sensibilité aux variations des taux d'intérêt, ne dépassant pas 3 ans.

L'objectif d'investissement durable du fonds est de contribuer à la réduction des émissions de gaz à effet de serre par le biais d'objectifs spécifiques ainsi que par l'intégration d'indicateurs liés au climat dans l'analyse des émetteurs et des titres. Le fonds vise également à avoir un impact positif à long terme sur les objectifs environnementaux et sociaux. Plus précisément, le fonds vise à atteindre des émissions globales de gaz à effet de serre inférieures d'au moins 30 % à celles de l'indice de référence (pour les sociétés émettrices), et à investir au moins 5% (et 20 % d'ici la fin 2025) de ses actifs dans des obligations vertes (c'est-à-dire des obligations conçues spécifiquement pour soutenir des projets spécifiques liés au climat ou à l'environnement).

Pour atteindre ces objectifs, le fonds met en œuvre une combinaison de sélection positive des meilleurs émetteurs sur la base de critères ESG, d'exclusion des émetteurs nuisibles à ces objectifs ou jugés sujets à des controverses.

Les émetteurs font l'objet d'une double analyse qui prend en compte la manière dont les activités des émetteurs contribuent à la réalisation d'objectifs durables, d'une part, et la manière dont les opérations et les politiques des émetteurs s'alignent sur les intérêts de leurs principales parties prenantes, d'autre part. Le résultat de cette analyse sert de base pour définir l'univers d'investissement et guider les gestionnaires de fonds dans la construction de leur portefeuille. Chaque fois que le fonds investit dans des titres émis par des émetteurs souverains, ces derniers sont également sélectionnés en fonction de leur classement ESG évalué par une analyse interne de leur gestion du capital humain, social, naturel et économique.

Cette analyse est complétée par les résultats des dialogues menés avec les émetteurs.

Cette approche d'investissement amènera le fonds à éviter certains émetteurs en raison de leur piètre qualité ESG ou contribution à la réalisation des

objectifs de durabilité. Alors que le gestionnaire estime que ces émetteurs sont susceptibles de plier l'échine devant des émetteurs plus durables sur le long terme, la volatilité du marché et les tendances du marché à court terme pourraient faire en sorte que ces émetteurs surpassent les émetteurs plus durables sur des périodes plus courtes.

Pour plus d'informations, veuillez consulter le site Internet de Candriam et/ou le prospectus.

Le fonds peut recourir aux produits dérivés, tant dans un but d'investissement que dans un but de couverture (se prémunir contre des événements financiers futurs défavorables).

Valeur de référence: iBoxx EUR Overall 1-3 (Total Return)

Le fonds est activement géré et l'approche d'investissement implique le renvoi à un indice de référence.

Définition de l'indice de référence: L'indice mesure la performance des obligations de catégorie « investment grade » libellées en euros ayant une échéance de 1 à 3 ans.

Utilisation de l'indice de référence :

- en tant qu'univers d'investissement. D'une manière générale, la majorité des émetteurs des instruments financiers du fonds font partie de l'indice de référence. Cela étant, les valeurs mobilières ne faisant pas partie de cet indice de référence sont admises,
- pour définir les niveaux/paramètres de risque,
- pour comparer des performances.

Degré d'écart entre la composition du portefeuille et celle de l'indice de référence :

Le fonds étant géré de manière active, son objectif n'est pas d'investir dans toutes les composantes de l'indice de référence, ni d'investir dans la même proportion dans ces composantes. Dans des conditions normales de marché, la « tracking error » du fonds sera comprise entre 0 % et 0,6 %, ce qui correspond à des écarts limités à modérés pour un fonds obligataire à court terme.

Cette mesure est une estimation de l'écart entre la performance du fonds et celle de l'indice de référence. Plus la « tracking error » est importante, plus les écarts par rapport à l'indice de référence sont importants. La « tracking error » effective dépend notamment des conditions du marché (volatilité et corrélations entre les instruments financiers) et peut différer de la « tracking error » prévue.

Remboursement des actions: Sur demande, chaque jour, au Luxembourg.

Affectation des résultats: Distribution.

Recommandation: Ce fonds pourrait ne pas convenir aux investisseurs qui prévoient de retirer leur apport dans les 2 ans.

PROFIL DE RISQUE ET DE RENDEMENT



- Le niveau de risque mentionné reflète la volatilité de l'historique du fonds, éventuellement complété de celui de son cadre de référence. La volatilité indique dans quelle mesure la valeur du fonds peut fluctuer à la hausse comme à la baisse.
- Les données historiques ne présagent pas du profil de risque futur.
- La catégorie affichée pourra évoluer dans le temps.
- La catégorie la plus faible ne signifie pas « sans risque ».
- Il n'existe ni garantie ni mécanisme de protection de capital.

L'investisseur doit être conscient des risques importants suivants qui ne sont pas nécessairement adéquatement pris en compte par l'indicateur :

- **Risque de crédit:** le fonds est soumis au risque de défaillance d'un émetteur dans sa capacité à honorer le paiement de coupons et/ou à rembourser le montant emprunté. Ce risque est d'autant plus important que le fonds peut intervenir sur la dette à haut rendement dont les émetteurs sont réputés à risque.
- **Risque de contrepartie:** le fonds pouvant utiliser des produits dérivés de gré à gré, ces produits peuvent représenter un risque de contrepartie, soit l'incapacité de celle-ci à honorer ses engagements à l'égard du fonds. Ce risque de contrepartie peut éventuellement être partiellement ou totalement couvert par la réception de sûretés.
- **Risque lié aux instruments financiers dérivés:** leur utilisation comporte un risque lié à leurs sous-jacents et peut accentuer des mouvements de baisse via l'effet levier qui en découle. En cas de stratégie de couverture, celle-ci peut ne pas être parfaite. Certains dérivés peuvent être complexes à valoriser dans des conditions de marché exceptionnelles.

FRAIS

FRAIS PONCTUELS PRELEVES AVANT OU APRES INVESTISSEMENT	
Frais d'entrée	Néant
Frais de sortie	Néant
FRAIS PRELEVES PAR LE FONDS SUR UNE ANNEE	
Frais courants	0.11%
FRAIS PRELEVES PAR LE FONDS DANS CERTAINES CIRCONSTANCES	
Commission de performance	Néant

Les frais acquittés par les investisseurs servent à couvrir les coûts d'exploitation du fonds, y compris les coûts de commercialisation et de distribution de ses actions, et réduisent la croissance potentielle des investissements.

Frais d'entrée et de sortie:

Les chiffres communiqués sont des maximums et dans certains cas, l'investisseur paie moins.

L'investisseur peut obtenir auprès de son conseiller ou de son distributeur la communication du montant effectif.

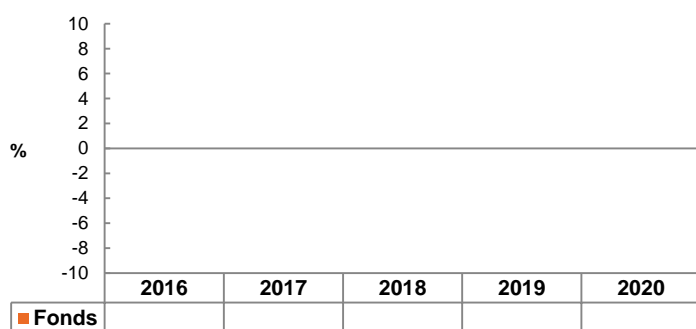
Frais courants:

Le chiffre communiqué est une estimation basée sur le montant total des frais attendus, car il existe trop peu de données historiques pour fournir des indications utiles sur les frais courants. Pour chaque exercice, le rapport annuel donnera le montant exact des frais encourus.

Il n'inclut ni la commission de performance, ni les coûts des opérations de portefeuille, exceptés ceux facturés par la banque dépositaire et les cas où des frais d'entrée/de sortie sont payés par le fonds lors de l'achat/vente de parts d'un autre fonds.

Plus de détails sur les frais sont disponibles aux sections correspondantes du prospectus accessible via www.candriam.com.

PERFORMANCES PASSES



Il existe trop peu de données pour fournir des indications utiles sur les performances passées.

Année de création de l'action: 2016.

Devise: EUR.

Indice : iBoxx EUR Overall 1-3 (Total Return). L'indice est susceptible d'évoluer au cours du temps sans pour autant induire un changement important de stratégie. Ainsi, les performances affichées pour une ou plusieurs années pourraient différer de celles de l'indice actuel pour la ou les années correspondantes.

INFORMATIONS PRATIQUES

Banque dépositaire: CACEIS Bank, Luxembourg Branch.

Ce document décrit une catégorie d'actions d'un compartiment de Candriam Sustainable. Le prospectus et les rapports périodiques sont établis pour l'ensemble des compartiments. Les autres catégories d'actions existantes sont listées dans le prospectus.

L'investisseur a le droit de demander la conversion de ses actions en actions d'une autre catégorie du même compartiment ou en actions d'une catégorie d'un autre compartiment du fonds en fonction des critères d'éligibilité et selon les modalités disponibles auprès de son intermédiaire financier.

Le compartiment ne répond que des dettes, engagements et obligations qui peuvent être mis à sa charge.

Des informations supplémentaires sur le fonds sont disponibles dans le prospectus et les rapports périodiques qui peuvent être obtenus sur demande, sans frais, au siège social de la Société de Gestion et consultés à tout moment sur le site internet www.candriam.com. Ces documents sont disponibles dans

une des langues acceptées par l'autorité locale de chaque pays où le fonds est autorisé à commercialiser ses actions ou dans une langue usuelle de la sphère financière internationale. Toute autre information pratique, notamment le dernier prix des actions est disponible aux endroits cités ci-dessus.

La législation fiscale de l'état membre d'origine du fonds peut avoir une incidence sur la situation fiscale personnelle de l'investisseur.

Les détails de la politique de rémunération actualisée, y compris la composition du comité de rémunération, une description de la manière dont les rémunérations et les avantages sont calculés et de comment cette politique est consistante avec la considération des risques et impacts de durabilité, sont accessibles sur le site internet de Candriam via le lien https://www.candriam.com/siteassets/legal-and-disclaimer/external_disclosure_remuneration_policy.pdf.

Un exemplaire imprimé sera mis à disposition gratuitement sur demande.

INFORMATIONS CLÉS POUR L'INVESTISSEUR



Ce document fournit des informations essentielles aux investisseurs de ce fonds. Il ne s'agit pas d'un document promotionnel. Les informations qu'il contient vous sont fournies conformément à une obligation légale, afin de vous aider à comprendre en quoi consiste un investissement dans ce fonds et quels risques y sont associés. Il vous est conseillé de le lire pour décider en connaissance de cause d'investir ou non.

Candriam Sustainable Bond Euro, un compartiment de la SICAV Candriam Sustainable Classe Z - Actions de Distribution : LU1434521230

Autorité compétente: Commission de Surveillance du Secteur Financier
Société de gestion: Candriam Luxembourg

OBJECTIFS ET POLITIQUE D'INVESTISSEMENT

Principaux actifs traités:

Les obligations et autres titres de créance libellés en euros, émis par des acteurs du secteur privé (sociétés) et du secteur public (gouvernements, organisations internationales et supranationales, etc.) et notés au moins BBB-/Baa3 (ou une note équivalente) par une agence de notation (soit des émissions réputées de bonne qualité) ou considérés comme équivalents par la Société de Gestion.

Stratégie d'investissement:

Le fonds cherche à atteindre une croissance de son capital en investissant dans les principaux actifs négociés et à surperformer l'indice de référence.

L'équipe de direction fait des choix d'investissement discrétionnaires sur la base d'un processus d'analyse économique/financière et d'une analyse interne de critères environnementaux, sociaux et de gouvernance (ESG) – tous deux reflétant les risques et les opportunités à long terme.

L'objectif d'investissement durable du fonds est de contribuer à la réduction des émissions de gaz à effet de serre par le biais d'objectifs spécifiques ainsi que par l'intégration d'indicateurs liés au climat dans l'analyse des émetteurs et des titres. Le fonds vise également à avoir un impact positif à long terme sur les objectifs environnementaux et sociaux. Plus précisément, le fonds vise à atteindre des émissions globales de gaz à effet de serre inférieures d'au moins 30 % à celles de l'indice de référence (pour les sociétés émettrices), et à investir au moins 10 % (et 20 % d'ici la fin 2025) de ses actifs dans des obligations vertes (c'est-à-dire des obligations conçues spécifiquement pour soutenir des projets spécifiques liés au climat ou à l'environnement).

Pour atteindre ces objectifs, le fonds met en œuvre une combinaison de sélection positive des meilleurs émetteurs sur la base de critères ESG, d'exclusion des émetteurs nuisibles à ces objectifs ou jugés sujets à des controverses.

Les émetteurs font l'objet d'une double analyse qui prend en compte la manière dont les activités des émetteurs contribuent à la réalisation d'objectifs durables, d'une part, et la manière dont les opérations et les politiques des émetteurs s'alignent sur les intérêts de leurs principales parties prenantes, d'autre part. Le résultat de cette analyse sert de base pour définir l'univers d'investissement et guider les gestionnaires de fonds dans la construction de leur portefeuille. Chaque fois que le fonds investit dans des titres émis par des émetteurs souverains, ces derniers sont également sélectionnés en fonction de leur classement ESG évalué par une analyse interne de leur gestion du capital humain, social, naturel et économique.

Cette analyse est complétée par les résultats des dialogues menés avec les émetteurs.

Cette approche d'investissement amènera le fonds à éviter certains émetteurs en raison de leur piètre qualité ESG ou contribution à la réalisation des objectifs de durabilité. Alors que le gestionnaire estime que ces émetteurs sont susceptibles de plier l'échine devant des émetteurs plus durables sur le long terme, la volatilité du marché et les tendances du marché à court terme pourraient faire en sorte que ces émetteurs surpassent les émetteurs plus durables sur des périodes plus courtes.

Pour plus d'informations, veuillez consulter le site Internet de Candriam et/ou le prospectus.

Le fonds peut recourir aux produits dérivés, tant dans un but d'investissement que dans un but de couverture (se prémunir contre des événements financiers futurs défavorables).

Valeur de référence: iBoxx EUR Overall (Total Return)

Le fonds est activement géré et l'approche d'investissement implique le renvoi à un indice de référence.

Définition de l'indice de référence : L'indice mesure la performance des obligations de catégorie « investment grade » libellées en euros.

Utilisation de l'indice de référence :

- en tant qu'univers d'investissement. D'une manière générale, la majorité des émetteurs des instruments financiers du fonds font partie de l'indice de référence. Cela étant, les valeurs mobilières ne faisant pas partie de cet indice de référence sont admises,
- pour définir les niveaux/paramètres de risque,
- pour comparer des performances.

Degré d'écart entre la composition du portefeuille et celle de l'indice de référence :

Le fonds étant géré de manière active, son objectif n'est pas d'investir dans toutes les composantes de l'indice de référence, ni d'investir dans la même proportion dans ces composantes. Dans des conditions normales de marché, la « tracking error » du fonds sera de limitée à modérée, soit comprise entre 0,4 % et 1,5 %.

Cette mesure est une estimation de l'écart entre la performance du fonds et celle de l'indice de référence. Plus la « tracking error » est importante, plus les écarts par rapport à l'indice de référence sont importants. La « tracking error » effective dépend notamment des conditions du marché (volatilité et corrélations entre les instruments financiers) et peut différer de la « tracking error » prévue.

Remboursement des actions: Sur demande, chaque jour, au Luxembourg.

Affectation des résultats: Distribution.

Recommandation: Ce fonds pourrait ne pas convenir aux investisseurs qui prévoient de retirer leur apport dans les 3 ans.

PROFIL DE RISQUE ET DE RENDEMENT



- Le niveau de risque mentionné reflète la volatilité de l'historique du fonds, éventuellement complété de celui de son cadre de référence. La volatilité indique dans quelle mesure la valeur du fonds peut fluctuer à la hausse comme à la baisse.
- Les données historiques ne présagent pas du profil de risque futur.
- La catégorie affichée pourra évoluer dans le temps.
- La catégorie la plus faible ne signifie pas « sans risque ».
- Il n'existe ni garantie ni mécanisme de protection de capital.

L'investisseur doit être conscient des risques importants suivants qui ne sont pas nécessairement adéquatement pris en compte par l'indicateur :

- **Risque de crédit:** le fonds est soumis au risque de défaillance d'un émetteur dans sa capacité à honorer le paiement de coupons et/ou à rembourser le montant emprunté. Ce risque est d'autant plus important que le fonds peut intervenir sur la dette à haut rendement dont les émetteurs sont réputés à risque.
- **Risque lié aux instruments financiers dérivés:** leur utilisation comporte un risque lié à leurs sous-jacents et peut accentuer des mouvements de baisse via l'effet levier qui en découle. En cas de stratégie de couverture, celle-ci peut ne pas être parfaite. Certains dérivés peuvent être complexes à valoriser dans des conditions de marché exceptionnelles.
- **Risque de liquidité:** le fonds peut investir dans des valeurs et/ou des segments de marché qui peuvent s'avérer moins liquides, en particulier dans certaines circonstances de marché, avec pour conséquence que des titres ne puissent être liquidés rapidement à des prix raisonnables.

FRAIS

FRAIS PONCTUELS PRELEVES AVANT OU APRES INVESTISSEMENT	
Frais d'entrée	Néant
Frais de sortie	Néant
FRAIS PRELEVES PAR LE FONDS SUR UNE ANNEE	
Frais courants	0.11%
FRAIS PRELEVES PAR LE FONDS DANS CERTAINES CIRCONSTANCES	
Commission de performance	Néant

Les frais acquittés par les investisseurs servent à couvrir les coûts d'exploitation du fonds, y compris les coûts de commercialisation et de distribution de ses actions, et réduisent la croissance potentielle des investissements.

Frais d'entrée et de sortie:

Les chiffres communiqués sont des maximums et dans certains cas, l'investisseur paie moins.

L'investisseur peut obtenir auprès de son conseiller ou de son distributeur la communication du montant effectif.

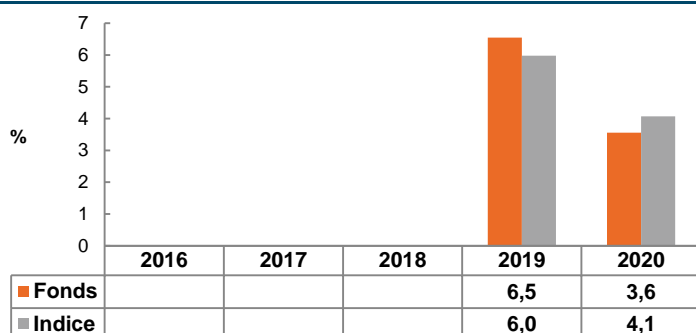
Frais courants:

Le chiffre communiqué se fonde sur les frais de l'exercice précédent, clos en décembre 2020, et peut varier d'une année à l'autre.

Il n'inclut ni la commission de performance, ni les coûts des opérations de portefeuille, exceptés ceux facturés par la banque dépositaire et les cas où des frais d'entrée/de sortie sont payés par le fonds lors de l'achat/vente de parts d'un autre fonds.

Plus de détails sur les frais sont disponibles aux sections correspondantes du prospectus accessible via www.candriam.com.

PERFORMANCES PASSES



Les performances passées ne présagent pas des performances futures.

Performances nettes annualisées, hors frais ponctuels.

Année de création de l'action: 2016.

Devise: EUR.

Indice : iBoxx EUR Overall (Total Return). L'indice est susceptible d'évoluer au cours du temps sans pour autant induire un changement important de stratégie. Ainsi, les performances affichées pour une ou plusieurs années pourraient différer de celles de l'indice actuel pour la ou les années correspondantes.

Si pour une année postérieure à l'année de création il n'y a pas de performance renseignée, c'est qu'il existe trop peu de données pour fournir aux investisseurs des indications utiles sur cette performance.

INFORMATIONS PRATIQUES

Banque dépositaire: CACEIS Bank, Luxembourg Branch.

Ce document décrit une catégorie d'actions d'un compartiment de Candriam Sustainable. Le prospectus et les rapports périodiques sont établis pour l'ensemble des compartiments. Les autres catégories d'actions existantes sont listées dans le prospectus.

L'investisseur a le droit de demander la conversion de ses actions en actions d'une autre catégorie du même compartiment ou en actions d'une catégorie d'un autre compartiment du fonds en fonction des critères d'éligibilité et selon les modalités disponibles auprès de son intermédiaire financier.

Le compartiment ne répond que des dettes, engagements et obligations qui peuvent être mis à sa charge.

Des informations supplémentaires sur le fonds sont disponibles dans le prospectus et les rapports périodiques qui peuvent être obtenus sur demande, sans frais, au siège social de la Société de Gestion et consultés à tout moment sur le site internet www.candriam.com. Ces

documents sont disponibles dans une des langues acceptées par l'autorité locale de chaque pays où le fonds est autorisé à commercialiser ses actions ou dans une langue usuelle de la sphère financière internationale. Toute autre information pratique, notamment le dernier prix des actions est disponible aux endroits cités ci-dessus.

La législation fiscale de l'état membre d'origine du fonds peut avoir une incidence sur la situation fiscale personnelle de l'investisseur.

Les détails de la politique de rémunération actualisée, y compris la composition du comité de rémunération, une description de la manière dont les rémunérations et les avantages sont calculés et de comment cette politique est consistante avec la considération des risques et impacts de durabilité, sont accessibles sur le site internet de Candriam via le lien https://www.candriam.com/siteassets/legal-and-disclaimer/external_disclosure_remuneration_policy.pdf.

Un exemplaire imprimé sera mis à disposition gratuitement sur demande.

INFORMATIONS CLÉS POUR L'INVESTISSEUR

Ce document fournit des informations essentielles aux investisseurs de ce fonds. Il ne s'agit pas d'un document promotionnel. Les informations qu'il contient vous sont fournies conformément à une obligation légale, afin de vous aider à comprendre en quoi consiste un investissement dans ce fonds et quels risques y sont associés. Il vous est conseillé de le lire pour décider en connaissance de cause d'investir ou non.

CANDRIAM 
A NEW YORK LIFE INVESTMENTS COMPANY

Candriam Sustainable Bond Global, un compartiment de la SICAV Candriam Sustainable

Classe C - Actions de Capitalisation : LU1434523012

Autorité compétente: Commission de Surveillance du Secteur Financier

Société de gestion: Candriam Luxembourg

OBJECTIFS ET POLITIQUE D'INVESTISSEMENT

Principaux actifs traités:

Les obligations et autres titres de créance émis par tout type d'émetteurs sur les marchés obligataires mondiaux, et notés au moins BBB-/Baa3 (ou une note équivalente), lors de leur acquisition, par une agence de notation.

Stratégie d'investissement:

Le fonds cherche à atteindre une croissance de son capital en investissant dans les principaux actifs négociés et à surperformer l'indice de référence.

L'équipe de direction fait des choix d'investissement discrétionnaires sur la base d'un processus d'analyse économique/financière et d'une analyse interne de critères environnementaux, sociaux et de gouvernance (ESG) – tous deux reflétant les risques et les opportunités à long terme.

L'objectif d'investissement durable du fonds est de contribuer à la réduction des émissions de gaz à effet de serre par le biais d'objectifs spécifiques ainsi que par l'intégration d'indicateurs liés au climat dans l'analyse des émetteurs et des titres. Le fonds vise également à avoir un impact positif à long terme sur les objectifs environnementaux et sociaux. Plus précisément, le fonds vise à atteindre des émissions globales de gaz à effet de serre inférieures d'au moins 30 % à celles de l'indice de référence (pour les sociétés émettrices), et à investir au moins 10 % (et 20 % d'ici la fin 2025) de ses actifs dans des obligations vertes (c'est-à-dire des obligations conçues spécifiquement pour soutenir des projets spécifiques liés au climat ou à l'environnement).

Pour atteindre ces objectifs, le fonds met en œuvre une combinaison de sélection positive des meilleurs émetteurs sur la base de critères ESG, d'exclusion des émetteurs nuisibles à ces objectifs ou jugés sujets à des controverses.

Les émetteurs font l'objet d'une double analyse qui prend en compte la manière dont les activités des émetteurs contribuent à la réalisation d'objectifs durables, d'une part, et la manière dont les opérations et les politiques des émetteurs s'alignent sur les intérêts de leurs principales parties prenantes, d'autre part. Le résultat de cette analyse sert de base pour définir l'univers d'investissement et guider les gestionnaires de fonds dans la construction de leur portefeuille. Chaque fois que le fonds investit dans des titres émis par des émetteurs souverains, ces derniers sont également sélectionnés en fonction de leur classement ESG évalué par une analyse interne de leur gestion du capital humain, social, naturel et économique.

Cette analyse est complétée par les résultats des dialogues menés avec les émetteurs.

Cette approche d'investissement amènera le fonds à éviter certains émetteurs en raison de leur piètre qualité ESG ou contribution à la réalisation des objectifs de durabilité. Alors que le gestionnaire estime

que ces émetteurs sont susceptibles de plier l'échine devant des émetteurs plus durables sur le long terme, la volatilité du marché et les tendances du marché à court terme pourraient faire en sorte que ces émetteurs surpassent les émetteurs plus durables sur des périodes plus courtes.

Pour plus d'informations, veuillez consulter le site Internet de Candriam et/ou le prospectus.

Le fonds peut recourir aux produits dérivés, tant dans un but d'investissement que dans un but de couverture (se prémunir contre des événements financiers futurs défavorables).

Valeur de référence: Bloomberg Barclays Global Aggregate Index Unhedged EUR (Total Return)

Le fonds est activement géré et l'approche d'investissement implique le renvoi à un indice de référence.

Définition de l'indice de référence : L'indice mesure la performance des obligations multidevises de catégorie « investment grade » issues de marchés de taux mondiaux.

Utilisation de l'indice de référence :

- en tant qu'univers d'investissement. D'une manière générale, la majorité des émetteurs des instruments financiers du fonds font partie de l'indice de référence. Cela étant, les valeurs mobilières ne faisant pas partie de cet indice de référence sont admises.

- pour définir les niveaux/paramètres de risque,

- pour comparer des performances.

Degré d'écart entre la composition du portefeuille et celle de l'indice de référence :

Le fonds étant géré de manière active, son objectif n'est pas d'investir dans toutes les composantes de l'indice de référence, ni d'investir dans la même proportion dans ces composantes. Dans des conditions normales de marché, la « tracking error » du fonds sera de limitée à modérée, soit comprise entre 0.4 % et 1.5 %.

Cette mesure est une estimation de l'écart entre la performance du fonds et celle de l'indice de référence. Plus la « tracking error » est importante, plus les écarts par rapport à l'indice de référence sont importants. La « tracking error » effective dépend notamment des conditions du marché (volatilité et corrélations entre les instruments financiers) et peut différer de la « tracking error » prévue.

Remboursement des actions: Sur demande, chaque jour, au Luxembourg.

Affectation des résultats: Réinvestissement.

Recommandation: Ce fonds pourrait ne pas convenir aux investisseurs qui prévoient de retirer leur apport dans les 3 ans.

PROFIL DE RISQUE ET DE RENDEMENT



- Le niveau de risque mentionné reflète la volatilité de l'historique du fonds, éventuellement complété de celui de son cadre de référence. La volatilité indique dans quelle mesure la valeur du fonds peut fluctuer à la hausse comme à la baisse.
- Les données historiques ne présagent pas du profil de risque futur.
- La catégorie affichée pourra évoluer dans le temps.
- La catégorie la plus faible ne signifie pas « sans risque ».
- Il n'existe ni garantie ni mécanisme de protection de capital.

L'investisseur doit être conscient des risques importants suivants qui ne sont pas nécessairement adéquatement pris en compte par l'indicateur :

- **Risque de crédit:** le fonds est soumis au risque de défaillance d'un émetteur dans sa capacité à honorer le paiement de coupons et/ou à rembourser le montant emprunté. Ce risque est d'autant plus important que le fonds peut intervenir sur la dette à haut rendement dont les émetteurs sont réputés à risque.
- **Risque de contrepartie:** le fonds pouvant utiliser des produits dérivés de gré à gré, ces produits peuvent représenter un risque de contrepartie, soit l'incapacité de celle-ci à honorer ses engagements à l'égard du fonds. Ce risque de contrepartie peut éventuellement être partiellement ou totalement couvert par la réception de sûretés.
- **Risque lié aux instruments financiers dérivés:** leur utilisation comporte un risque lié à leurs sous-jacents et peut accentuer des mouvements de baisse via l'effet levier qui en découle. En cas de stratégie de couverture, celle-ci peut ne pas être parfaite. Certains dérivés peuvent être complexes à valoriser dans des conditions de marché exceptionnelles.

FRAIS

FRAIS PONCTUELS PRELEVES AVANT OU APRES INVESTISSEMENT	
Frais d'entrée	3.50%
Frais de sortie	Néant
Frais de conversion	Néant
FRAIS PRELEVES PAR LE FONDS SUR UNE ANNEE	
Frais courants	0.87%
FRAIS PRELEVES PAR LE FONDS DANS CERTAINES CIRCONSTANCES	
Commission de performance	Néant

Les frais acquittés par les investisseurs servent à couvrir les coûts d'exploitation du fonds, y compris les coûts de commercialisation et de distribution de ses actions, et réduisent la croissance potentielle des investissements.

Frais d'entrée et de sortie:

Les chiffres communiqués sont des maximums et dans certains cas, l'investisseur paie moins.

L'investisseur peut obtenir auprès de son conseiller ou de son distributeur la communication du montant effectif.

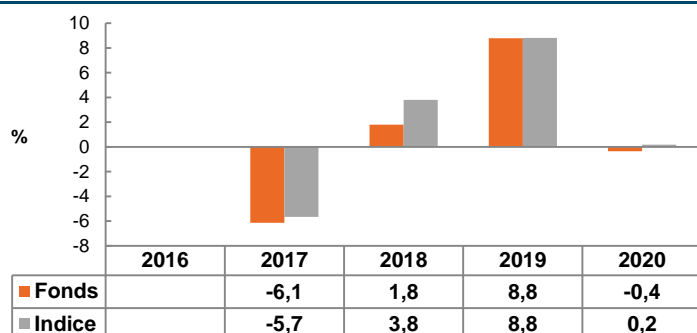
Frais courants:

Le chiffre communiqué se fonde sur les frais de l'exercice précédent, clos en décembre 2020, et peut varier d'une année à l'autre.

Il n'inclut ni la commission de performance, ni les coûts des opérations de portefeuille, exceptés ceux facturés par la banque dépositaire et les cas où des frais d'entrée/de sortie sont payés par le fonds lors de l'achat/vente de parts d'un autre fonds.

Plus de détails sur les frais sont disponibles aux sections correspondantes du prospectus accessible via www.candriam.com.

PERFORMANCES PASSES



Les performances passées ne présentent pas des performances futures.

Performances nettes annualisées, hors frais ponctuels.

Année de création de l'action: 2016.

Devise: EUR.

Indice : Bloomberg Barclays Global Aggregate Index Unhedged EUR (Total Return). L'indice est susceptible d'évoluer au cours du temps sans pour autant induire un changement important de stratégie. Ainsi, les performances affichées pour une ou plusieurs années pourraient différer de celles de l'indice actuel pour la ou les années correspondantes.

INFORMATIONS PRATIQUES

Banque dépositaire: CACEIS Bank, Luxembourg Branch.

Ce document décrit une catégorie d'actions d'un compartiment de Candriam Sustainable. Le prospectus et les rapports périodiques sont établis pour l'ensemble des compartiments. Les autres catégories d'actions existantes sont listées dans le prospectus.

L'investisseur a le droit de demander la conversion de ses actions en actions d'une autre catégorie du même compartiment ou en actions d'une catégorie d'un autre compartiment du fonds en fonction des critères d'éligibilité et selon les modalités disponibles auprès de son intermédiaire financier.

Le compartiment ne répond que des dettes, engagements et obligations qui peuvent être mis à sa charge.

Des informations supplémentaires sur le fonds sont disponibles dans le prospectus et les rapports périodiques qui peuvent être obtenus sur demande, sans frais, au siège social de la Société de Gestion et consultés à tout moment sur le site internet www.candriam.com. Ces

documents sont disponibles dans une des langues acceptées par l'autorité locale de chaque pays où le fonds est autorisé à commercialiser ses actions ou dans une langue usuelle de la sphère financière internationale. Toute autre information pratique, notamment le dernier prix des actions est disponible aux endroits cités ci-dessus.

La législation fiscale de l'état membre d'origine du fonds peut avoir une incidence sur la situation fiscale personnelle de l'investisseur.

Les détails de la politique de rémunération actualisée, y compris la composition du comité de rémunération, une description de la manière dont les rémunérations et les avantages sont calculés et de comment cette politique est consistante avec la considération des risques et impacts de durabilité, sont accessibles sur le site internet de Candriam via le lien https://www.candriam.com/siteassets/legal-and-disclaimer/external_disclosure_remuneration_policy.pdf.

Un exemplaire imprimé sera mis à disposition gratuitement sur demande.

INFORMATIONS CLÉS POUR L'INVESTISSEUR

Ce document fournit des informations essentielles aux investisseurs de ce fonds. Il ne s'agit pas d'un document promotionnel. Les informations qu'il contient vous sont fournies conformément à une obligation légale, afin de vous aider à comprendre en quoi consiste un investissement dans ce fonds et quels risques y sont associés. Il vous est conseillé de le lire pour décider en connaissance de cause d'investir ou non.

CANDRIAM 
A NEW YORK LIFE INVESTMENTS COMPANY

Candriam Sustainable Bond Global, un compartiment de la SICAV Candriam Sustainable

Classe C - Actions de Distribution : LU1434523103

Autorité compétente: Commission de Surveillance du Secteur Financier
Société de gestion: Candriam Luxembourg

OBJECTIFS ET POLITIQUE D'INVESTISSEMENT

Principaux actifs traités:

Les obligations et autres titres de créance émis par tout type d'émetteurs sur les marchés obligataires mondiaux, et notés au moins BBB-/Baa3 (ou une note équivalente), lors de leur acquisition, par une agence de notation.

Stratégie d'investissement:

Le fonds cherche à atteindre une croissance de son capital en investissant dans les principaux actifs négociés et à surperformer l'indice de référence.

L'équipe de direction fait des choix d'investissement discrétionnaires sur la base d'un processus d'analyse économique/financière et d'une analyse interne de critères environnementaux, sociaux et de gouvernance (ESG) – tous deux reflétant les risques et les opportunités à long terme.

L'objectif d'investissement durable du fonds est de contribuer à la réduction des émissions de gaz à effet de serre par le biais d'objectifs spécifiques ainsi que par l'intégration d'indicateurs liés au climat dans l'analyse des émetteurs et des titres. Le fonds vise également à avoir un impact positif à long terme sur les objectifs environnementaux et sociaux. Plus précisément, le fonds vise à atteindre des émissions globales de gaz à effet de serre inférieures d'au moins 30 % à celles de l'indice de référence (pour les sociétés émettrices), et à investir au moins 10 % (et 20 % d'ici la fin 2025) de ses actifs dans des obligations vertes (c'est-à-dire des obligations conçues spécifiquement pour soutenir des projets spécifiques liés au climat ou à l'environnement).

Pour atteindre ces objectifs, le fonds met en œuvre une combinaison de sélection positive des meilleurs émetteurs sur la base de critères ESG, d'exclusion des émetteurs nuisibles à ces objectifs ou jugés sujets à des controverses.

Les émetteurs font l'objet d'une double analyse qui prend en compte la manière dont les activités des émetteurs contribuent à la réalisation d'objectifs durables, d'une part, et la manière dont les opérations et les politiques des émetteurs s'alignent sur les intérêts de leurs principales parties prenantes, d'autre part. Le résultat de cette analyse sert de base pour définir l'univers d'investissement et guider les gestionnaires de fonds dans la construction de leur portefeuille. Chaque fois que le fonds investit dans des titres émis par des émetteurs souverains, ces derniers sont également sélectionnés en fonction de leur classement ESG évalué par une analyse interne de leur gestion du capital humain, social, naturel et économique.

Cette analyse est complétée par les résultats des dialogues menés avec les émetteurs.

Cette approche d'investissement amènera le fonds à éviter certains émetteurs en raison de leur piètre qualité ESG ou contribution à la réalisation des objectifs de durabilité. Alors que le gestionnaire estime

que ces émetteurs sont susceptibles de plier l'échine devant des émetteurs plus durables sur le long terme, la volatilité du marché et les tendances du marché à court terme pourraient faire en sorte que ces émetteurs surpassent les émetteurs plus durables sur des périodes plus courtes.

Pour plus d'informations, veuillez consulter le site Internet de Candriam et/ou le prospectus.

Le fonds peut recourir aux produits dérivés, tant dans un but d'investissement que dans un but de couverture (se prémunir contre des événements financiers futurs défavorables).

Valeur de référence: Bloomberg Barclays Global Aggregate Index Unhedged EUR (Total Return)

Le fonds est activement géré et l'approche d'investissement implique le renvoi à un indice de référence.

Définition de l'indice de référence : L'indice mesure la performance des obligations multidevises de catégorie « investment grade » issues de marchés de taux mondiaux.

Utilisation de l'indice de référence :

- en tant qu'univers d'investissement. D'une manière générale, la majorité des émetteurs des instruments financiers du fonds font partie de l'indice de référence. Cela étant, les valeurs mobilières ne faisant pas partie de cet indice de référence sont admises.

- pour définir les niveaux/paramètres de risque,

- pour comparer des performances.

Degré d'écart entre la composition du portefeuille et celle de l'indice de référence :

Le fonds étant géré de manière active, son objectif n'est pas d'investir dans toutes les composantes de l'indice de référence, ni d'investir dans la même proportion dans ces composantes. Dans des conditions normales de marché, la « tracking error » du fonds sera de limitée à modérée, soit comprise entre 0.4 % et 1.5 %.

Cette mesure est une estimation de l'écart entre la performance du fonds et celle de l'indice de référence. Plus la « tracking error » est importante, plus les écarts par rapport à l'indice de référence sont importants. La « tracking error » effective dépend notamment des conditions du marché (volatilité et corrélations entre les instruments financiers) et peut différer de la « tracking error » prévue.

Remboursement des actions: Sur demande, chaque jour, au Luxembourg.

Affectation des résultats: Distribution.

Recommandation: Ce fonds pourrait ne pas convenir aux investisseurs qui prévoient de retirer leur apport dans les 3 ans.

PROFIL DE RISQUE ET DE RENDEMENT



- Le niveau de risque mentionné reflète la volatilité de l'historique du fonds, éventuellement complété de celui de son cadre de référence. La volatilité indique dans quelle mesure la valeur du fonds peut fluctuer à la hausse comme à la baisse.
- Les données historiques ne présagent pas du profil de risque futur.
- La catégorie affichée pourra évoluer dans le temps.
- La catégorie la plus faible ne signifie pas « sans risque ».
- Il n'existe ni garantie ni mécanisme de protection de capital.

L'investisseur doit être conscient des risques importants suivants qui ne sont pas nécessairement adéquatement pris en compte par l'indicateur :

- **Risque de crédit:** le fonds est soumis au risque de défaillance d'un émetteur dans sa capacité à honorer le paiement de coupons et/ou à rembourser le montant emprunté. Ce risque est d'autant plus important que le fonds peut intervenir sur la dette à haut rendement dont les émetteurs sont réputés à risque.
- **Risque de contrepartie:** le fonds pouvant utiliser des produits dérivés de gré à gré, ces produits peuvent représenter un risque de contrepartie, soit l'incapacité de celle-ci à honorer ses engagements à l'égard du fonds. Ce risque de contrepartie peut éventuellement être partiellement ou totalement couvert par la réception de sûretés.
- **Risque lié aux instruments financiers dérivés:** leur utilisation comporte un risque lié à leurs sous-jacents et peut accentuer des mouvements de baisse via l'effet levier qui en découle. En cas de stratégie de couverture, celle-ci peut ne pas être parfaite. Certains dérivés peuvent être complexes à valoriser dans des conditions de marché exceptionnelles.

FRAIS

FRAIS PONCTUELS PRELEVES AVANT OU APRES INVESTISSEMENT	
Frais d'entrée	3.50%
Frais de sortie	Néant
Frais de conversion	Néant
FRAIS PRELEVES PAR LE FONDS SUR UNE ANNEE	
Frais courants	0.86%
FRAIS PRELEVES PAR LE FONDS DANS CERTAINES CIRCONSTANCES	
Commission de performance	Néant

Les frais acquittés par les investisseurs servent à couvrir les coûts d'exploitation du fonds, y compris les coûts de commercialisation et de distribution de ses actions, et réduisent la croissance potentielle des investissements.

Frais d'entrée et de sortie:

Les chiffres communiqués sont des maximums et dans certains cas, l'investisseur paie moins.

L'investisseur peut obtenir auprès de son conseiller ou de son distributeur la communication du montant effectif.

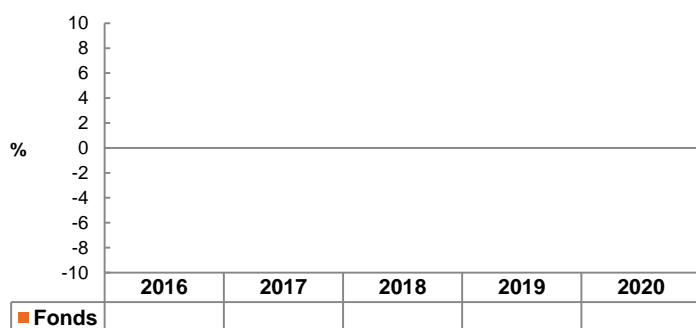
Frais courants:

Le chiffre communiqué est une estimation basée sur le montant total des frais attendus, car il existe trop peu de données historiques pour fournir des indications utiles sur les frais courants. Pour chaque exercice, le rapport annuel donnera le montant exact des frais encourus.

Il n'inclut ni la commission de performance, ni les coûts des opérations de portefeuille, exceptés ceux facturés par la banque dépositaire et les cas où des frais d'entrée/de sortie sont payés par le fonds lors de l'achat/vente de parts d'un autre fonds.

Plus de détails sur les frais sont disponibles aux sections correspondantes du prospectus accessible via www.candriam.com.

PERFORMANCES PASSES



Il existe trop peu de données pour fournir des indications utiles sur les performances passées.

Année de création de l'action: 2016.

Devise: EUR.

Indice : Bloomberg Barclays Global Aggregate Index Unhedged EUR (Total Return). L'indice est susceptible d'évoluer au cours du temps sans pour autant induire un changement important de stratégie. Ainsi, les performances affichées pour une ou plusieurs années pourraient différer de celles de l'indice actuel pour la ou les années correspondantes.

INFORMATIONS PRATIQUES

Banque dépositaire: CACEIS Bank, Luxembourg Branch.

Ce document décrit une catégorie d'actions d'un compartiment de Candriam Sustainable. Le prospectus et les rapports périodiques sont établis pour l'ensemble des compartiments. Les autres catégories d'actions existantes sont listées dans le prospectus.

L'investisseur a le droit de demander la conversion de ses actions en actions d'une autre catégorie du même compartiment ou en actions d'une catégorie d'un autre compartiment du fonds en fonction des critères d'éligibilité et selon les modalités disponibles auprès de son intermédiaire financier.

Le compartiment ne répond que des dettes, engagements et obligations qui peuvent être mis à sa charge.

Des informations supplémentaires sur le fonds sont disponibles dans le prospectus et les rapports périodiques qui peuvent être obtenus sur demande, sans frais, au siège social de la Société de Gestion et consultés à tout moment sur le site internet www.candriam.com. Ces

documents sont disponibles dans une des langues acceptées par l'autorité locale de chaque pays ou le fonds est autorisé à commercialiser ses actions ou dans une langue usuelle de la sphère financière internationale. Toute autre information pratique, notamment le dernier prix des actions est disponible aux endroits cités ci-dessus.

La législation fiscale de l'état membre d'origine du fonds peut avoir une incidence sur la situation fiscale personnelle de l'investisseur.

Les détails de la politique de rémunération actualisée, y compris la composition du comité de rémunération, une description de la manière dont les rémunérations et les avantages sont calculés et de comment cette politique est consistante avec la considération des risques et impacts de durabilité, sont accessibles sur le site internet de Candriam via le lien https://www.candriam.com/siteassets/legal-and-disclaimer/external_disclosure_remuneration_policy.pdf.

Un exemplaire imprimé sera mis à disposition gratuitement sur demande.

INFORMATIONS CLÉS POUR L'INVESTISSEUR

Ce document fournit des informations essentielles aux investisseurs de ce fonds. Il ne s'agit pas d'un document promotionnel. Les informations qu'il contient vous sont fournies conformément à une obligation légale, afin de vous aider à comprendre en quoi consiste un investissement dans ce fonds et quels risques y sont associés. Il vous est conseillé de le lire pour décider en connaissance de cause d'investir ou non.

CANDRIAM 
A NEW YORK LIFE INVESTMENTS COMPANY

Candriam Sustainable Bond Global, un compartiment de la SICAV Candriam Sustainable

Classe I - Actions de Capitalisation : LU1434523285

Autorité compétente: Commission de Surveillance du Secteur Financier

Société de gestion: Candriam Luxembourg

OBJECTIFS ET POLITIQUE D'INVESTISSEMENT

Principaux actifs traités:

Les obligations et autres titres de créance émis par tout type d'émetteurs sur les marchés obligataires mondiaux, et notés au moins BBB-/Baa3 (ou une note équivalente), lors de leur acquisition, par une agence de notation.

Stratégie d'investissement:

Le fonds cherche à atteindre une croissance de son capital en investissant dans les principaux actifs négociés et à surperformer l'indice de référence.

L'équipe de direction fait des choix d'investissement discrétionnaires sur la base d'un processus d'analyse économique/financière et d'une analyse interne de critères environnementaux, sociaux et de gouvernance (ESG) – tous deux reflétant les risques et les opportunités à long terme.

L'objectif d'investissement durable du fonds est de contribuer à la réduction des émissions de gaz à effet de serre par le biais d'objectifs spécifiques ainsi que par l'intégration d'indicateurs liés au climat dans l'analyse des émetteurs et des titres. Le fonds vise également à avoir un impact positif à long terme sur les objectifs environnementaux et sociaux. Plus précisément, le fonds vise à atteindre des émissions globales de gaz à effet de serre inférieures d'au moins 30 % à celles de l'indice de référence (pour les sociétés émettrices), et à investir au moins 10 % (et 20 % d'ici la fin 2025) de ses actifs dans des obligations vertes (c'est-à-dire des obligations conçues spécifiquement pour soutenir des projets spécifiques liés au climat ou à l'environnement).

Pour atteindre ces objectifs, le fonds met en œuvre une combinaison de sélection positive des meilleurs émetteurs sur la base de critères ESG, d'exclusion des émetteurs nuisibles à ces objectifs ou jugés sujets à des controverses.

Les émetteurs font l'objet d'une double analyse qui prend en compte la manière dont les activités des émetteurs contribuent à la réalisation d'objectifs durables, d'une part, et la manière dont les opérations et les politiques des émetteurs s'alignent sur les intérêts de leurs principales parties prenantes, d'autre part. Le résultat de cette analyse sert de base pour définir l'univers d'investissement et guider les gestionnaires de fonds dans la construction de leur portefeuille. Chaque fois que le fonds investit dans des titres émis par des émetteurs souverains, ces derniers sont également sélectionnés en fonction de leur classement ESG évalué par une analyse interne de leur gestion du capital humain, social, naturel et économique.

Cette analyse est complétée par les résultats des dialogues menés avec les émetteurs.

Cette approche d'investissement amènera le fonds à éviter certains émetteurs en raison de leur piètre qualité ESG ou contribution à la réalisation des objectifs de durabilité. Alors que le gestionnaire estime

PROFIL DE RISQUE ET DE RENDEMENT



- Le niveau de risque mentionné reflète la volatilité de l'historique du fonds, éventuellement complété de celui de son cadre de référence. La volatilité indique dans quelle mesure la valeur du fonds peut fluctuer à la hausse comme à la baisse.
- Les données historiques ne présagent pas du profil de risque futur.
- La catégorie affichée pourra évoluer dans le temps.
- La catégorie la plus faible ne signifie pas « sans risque ».
- Il n'existe ni garantie ni mécanisme de protection de capital.

que ces émetteurs sont susceptibles de plier l'échine devant des émetteurs plus durables sur le long terme, la volatilité du marché et les tendances du marché à court terme pourraient faire en sorte que ces émetteurs surpassent les émetteurs plus durables sur des périodes plus courtes.

Pour plus d'informations, veuillez consulter le site Internet de Candriam et/ou le prospectus.

Le fonds peut recourir aux produits dérivés, tant dans un but d'investissement que dans un but de couverture (se prémunir contre des événements financiers futurs défavorables).

Valeur de référence: Bloomberg Barclays Global Aggregate Index Unhedged EUR (Total Return)

Le fonds est activement géré et l'approche d'investissement implique le renvoi à un indice de référence.

Définition de l'indice de référence :L'indice mesure la performance des obligations multidevises de catégorie « investment grade » issues de marchés de taux mondiaux.

Utilisation de l'indice de référence :

- en tant qu'univers d'investissement. D'une manière générale, la majorité des émetteurs des instruments financiers du fonds font partie de l'indice de référence. Cela étant, les valeurs mobilières ne faisant pas partie de cet indice de référence sont admises,

- pour définir les niveaux/paramètres de risque,

- pour comparer des performances.

Degré d'écart entre la composition du portefeuille et celle de l'indice de référence :

Le fonds étant géré de manière active, son objectif n'est pas d'investir dans toutes les composantes de l'indice de référence, ni d'investir dans la même proportion dans ces composantes. Dans des conditions normales de marché, la « tracking error » du fonds sera de limitée à modérée, soit comprise entre 0,4 % et 1,5 %.

Cette mesure est une estimation de l'écart entre la performance du fonds et celle de l'indice de référence. Plus la « tracking error » est importante, plus les écarts par rapport à l'indice de référence sont importants. La « tracking error » effective dépend notamment des conditions du marché (volatilité et corrélations entre les instruments financiers) et peut différer de la « tracking error » prévue.

Remboursement des actions: Sur demande, chaque jour, au Luxembourg.

Affectation des résultats: Réinvestissement.

Recommandation: Ce fonds pourrait ne pas convenir aux investisseurs qui prévoient de retirer leur apport dans les 3 ans.

L'investisseur doit être conscient des risques importants suivants qui ne sont pas nécessairement adéquatement pris en compte par l'indicateur :

- **Risque de crédit:** le fonds est soumis au risque de défaillance d'un émetteur dans sa capacité à honorer le paiement de coupons et/ou à rembourser le montant emprunté. Ce risque est d'autant plus important que le fonds peut intervenir sur la dette à haut rendement dont les émetteurs sont réputés à risque.
- **Risque de contrepartie:** le fonds pouvant utiliser des produits dérivés de gré à gré, ces produits peuvent représenter un risque de contrepartie, soit l'incapacité de celle-ci à honorer ses engagements à l'égard du fonds. Ce risque de contrepartie peut éventuellement être partiellement ou totalement couvert par la réception de sûretés.
- **Risque lié aux instruments financiers dérivés:** leur utilisation comporte un risque lié à leurs sous-jacents et peut accentuer des mouvements de baisse via l'effet levier qui en découle. En cas de stratégie de couverture, celle-ci peut ne pas être parfaite. Certains dérivés peuvent être complexes à valoriser dans des conditions de marché exceptionnelles.

FRAIS

FRAIS PONCTUELS PRELEVES AVANT OU APRES INVESTISSEMENT	
Frais d'entrée	Néant
Frais de sortie	Néant
FRAIS PRELEVES PAR LE FONDS SUR UNE ANNEE	
Frais courants	0.42%
FRAIS PRELEVES PAR LE FONDS DANS CERTAINES CIRCONSTANCES	
Commission de performance	Néant

Les frais acquittés par les investisseurs servent à couvrir les coûts d'exploitation du fonds, y compris les coûts de commercialisation et de distribution de ses actions, et réduisent la croissance potentielle des investissements.

Frais d'entrée et de sortie:

Les chiffres communiqués sont des maximums et dans certains cas, l'investisseur paie moins.

L'investisseur peut obtenir auprès de son conseiller ou de son distributeur la communication du montant effectif.

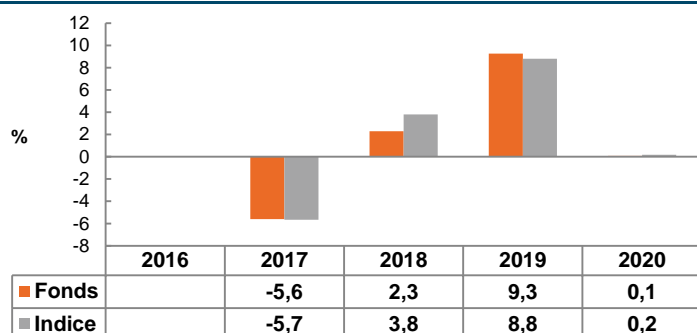
Frais courants:

Le chiffre communiqué se fonde sur les frais de l'exercice précédent, clos en décembre 2020, et peut varier d'une année à l'autre.

Il n'inclut ni la commission de performance, ni les coûts des opérations de portefeuille, exceptés ceux facturés par la banque dépositaire et les cas où des frais d'entrée/de sortie sont payés par le fonds lors de l'achat/vente de parts d'un autre fonds.

Plus de détails sur les frais sont disponibles aux sections correspondantes du prospectus accessible via www.candriam.com.

PERFORMANCES PASSES



Les performances passées ne présentent pas des performances futures.

Performances nettes annualisées, hors frais ponctuels.

Année de création de l'action: 2016.

Devise: EUR.

Indice : Bloomberg Barclays Global Aggregate Index Unhedged EUR (Total Return). L'indice est susceptible d'évoluer au cours du temps sans pour autant induire un changement important de stratégie. Ainsi, les performances affichées pour une ou plusieurs années pourraient différer de celles de l'indice actuel pour la ou les années correspondantes.

INFORMATIONS PRATIQUES

Banque dépositaire: CACEIS Bank, Luxembourg Branch.

Ce document décrit une catégorie d'actions d'un compartiment de Candriam Sustainable. Le prospectus et les rapports périodiques sont établis pour l'ensemble des compartiments. Les autres catégories d'actions existantes sont listées dans le prospectus.

L'investisseur a le droit de demander la conversion de ses actions en actions d'une autre catégorie du même compartiment ou en actions d'une catégorie d'un autre compartiment du fonds en fonction des critères d'éligibilité et selon les modalités disponibles auprès de son intermédiaire financier.

Le compartiment ne répond que des dettes, engagements et obligations qui peuvent être mis à sa charge.

Des informations supplémentaires sur le fonds sont disponibles dans le prospectus et les rapports périodiques qui peuvent être obtenus sur demande, sans frais, au siège social de la Société de Gestion et consultés à tout moment sur le site internet www.candriam.com. Ces

documents sont disponibles dans une des langues acceptées par l'autorité locale de chaque pays où le fonds est autorisé à commercialiser ses actions ou dans une langue usuelle de la sphère financière internationale. Toute autre information pratique, notamment le dernier prix des actions est disponible aux endroits cités ci-dessus.

La législation fiscale de l'état membre d'origine du fonds peut avoir une incidence sur la situation fiscale personnelle de l'investisseur.

Les détails de la politique de rémunération actualisée, y compris la composition du comité de rémunération, une description de la manière dont les rémunérations et les avantages sont calculés et de comment cette politique est consistante avec la considération des risques et impacts de durabilité, sont accessibles sur le site internet de Candriam via le lien https://www.candriam.com/siteassets/legal-and-disclaimer/external_disclosure_remuneration_policy.pdf.

Un exemplaire imprimé sera mis à disposition gratuitement sur demande.

INFORMATIONS CLÉS POUR L'INVESTISSEUR

Ce document fournit des informations essentielles aux investisseurs de ce fonds. Il ne s'agit pas d'un document promotionnel. Les informations qu'il contient vous sont fournies conformément à une obligation légale, afin de vous aider à comprendre en quoi consiste un investissement dans ce fonds et quels risques y sont associés. Il vous est conseillé de le lire pour décider en connaissance de cause d'investir ou non.

CANDRIAM 
A NEW YORK LIFE INVESTMENTS COMPANY

Candriam Sustainable Bond Global, un compartiment de la SICAV Candriam Sustainable

Classe R - Actions de Capitalisation : LU1434523442

Autorité compétente: Commission de Surveillance du Secteur Financier

Société de gestion: Candriam Luxembourg

OBJECTIFS ET POLITIQUE D'INVESTISSEMENT

Principaux actifs traités:

Les obligations et autres titres de créance émis par tout type d'émetteurs sur les marchés obligataires mondiaux, et notés au moins BBB-/Baa3 (ou une note équivalente), lors de leur acquisition, par une agence de notation.

Stratégie d'investissement:

Le fonds cherche à atteindre une croissance de son capital en investissant dans les principaux actifs négociés et à surperformer l'indice de référence.

L'équipe de direction fait des choix d'investissement discrétionnaires sur la base d'un processus d'analyse économique/financière et d'une analyse interne de critères environnementaux, sociaux et de gouvernance (ESG) – tous deux reflétant les risques et les opportunités à long terme.

L'objectif d'investissement durable du fonds est de contribuer à la réduction des émissions de gaz à effet de serre par le biais d'objectifs spécifiques ainsi que par l'intégration d'indicateurs liés au climat dans l'analyse des émetteurs et des titres. Le fonds vise également à avoir un impact positif à long terme sur les objectifs environnementaux et sociaux. Plus précisément, le fonds vise à atteindre des émissions globales de gaz à effet de serre inférieures d'au moins 30 % à celles de l'indice de référence (pour les sociétés émettrices), et à investir au moins 10 % (et 20 % d'ici la fin 2025) de ses actifs dans des obligations vertes (c'est-à-dire des obligations conçues spécifiquement pour soutenir des projets spécifiques liés au climat ou à l'environnement).

Pour atteindre ces objectifs, le fonds met en œuvre une combinaison de sélection positive des meilleurs émetteurs sur la base de critères ESG, d'exclusion des émetteurs nuisibles à ces objectifs ou jugés sujets à des controverses.

Les émetteurs font l'objet d'une double analyse qui prend en compte la manière dont les activités des émetteurs contribuent à la réalisation d'objectifs durables, d'une part, et la manière dont les opérations et les politiques des émetteurs s'alignent sur les intérêts de leurs principales parties prenantes, d'autre part. Le résultat de cette analyse sert de base pour définir l'univers d'investissement et guider les gestionnaires de fonds dans la construction de leur portefeuille. Chaque fois que le fonds investit dans des titres émis par des émetteurs souverains, ces derniers sont également sélectionnés en fonction de leur classement ESG évalué par une analyse interne de leur gestion du capital humain, social, naturel et économique.

Cette analyse est complétée par les résultats des dialogues menés avec les émetteurs.

Cette approche d'investissement amènera le fonds à éviter certains émetteurs en raison de leur piètre qualité ESG ou contribution à la réalisation des objectifs de durabilité. Alors que le gestionnaire estime

que ces émetteurs sont susceptibles de plier l'échine devant des émetteurs plus durables sur le long terme, la volatilité du marché et les tendances du marché à court terme pourraient faire en sorte que ces émetteurs surpassent les émetteurs plus durables sur des périodes plus courtes.

Pour plus d'informations, veuillez consulter le site Internet de Candriam et/ou le prospectus.

Le fonds peut recourir aux produits dérivés, tant dans un but d'investissement que dans un but de couverture (se prémunir contre des événements financiers futurs défavorables).

Valeur de référence: Bloomberg Barclays Global Aggregate Index Unhedged EUR (Total Return)

Le fonds est activement géré et l'approche d'investissement implique le renvoi à un indice de référence.

Définition de l'indice de référence :L'indice mesure la performance des obligations multidevises de catégorie « investment grade » issues de marchés de taux mondiaux.

Utilisation de l'indice de référence :

- en tant qu'univers d'investissement. D'une manière générale, la majorité des émetteurs des instruments financiers du fonds font partie de l'indice de référence. Cela étant, les valeurs mobilières ne faisant pas partie de cet indice de référence sont admises,

- pour définir les niveaux/paramètres de risque,

- pour comparer des performances.

Degré d'écart entre la composition du portefeuille et celle de l'indice de référence :

Le fonds étant géré de manière active, son objectif n'est pas d'investir dans toutes les composantes de l'indice de référence, ni d'investir dans la même proportion dans ces composantes. Dans des conditions normales de marché, la « tracking error » du fonds sera de limitée à modérée, soit comprise entre 0,4 % et 1,5 %.

Cette mesure est une estimation de l'écart entre la performance du fonds et celle de l'indice de référence. Plus la « tracking error » est importante, plus les écarts par rapport à l'indice de référence sont importants. La « tracking error » effective dépend notamment des conditions du marché (volatilité et corrélations entre les instruments financiers) et peut différer de la « tracking error » prévue.

Remboursement des actions: Sur demande, chaque jour, au Luxembourg.

Affectation des résultats: Réinvestissement.

Recommandation: Ce fonds pourrait ne pas convenir aux investisseurs qui prévoient de retirer leur apport dans les 3 ans.

PROFIL DE RISQUE ET DE RENDEMENT



- Le niveau de risque mentionné reflète la volatilité de l'historique du fonds, éventuellement complété de celui de son cadre de référence. La volatilité indique dans quelle mesure la valeur du fonds peut fluctuer à la hausse comme à la baisse.
- Les données historiques ne présagent pas du profil de risque futur.
- La catégorie affichée pourra évoluer dans le temps.
- La catégorie la plus faible ne signifie pas « sans risque ».
- Il n'existe ni garantie ni mécanisme de protection de capital.

L'investisseur doit être conscient des risques importants suivants qui ne sont pas nécessairement adéquatement pris en compte par l'indicateur :

- **Risque de crédit:** le fonds est soumis au risque de défaillance d'un émetteur dans sa capacité à honorer le paiement de coupons et/ou à rembourser le montant emprunté. Ce risque est d'autant plus important que le fonds peut intervenir sur la dette à haut rendement dont les émetteurs sont réputés à risque.
- **Risque de contrepartie:** le fonds pouvant utiliser des produits dérivés de gré à gré, ces produits peuvent représenter un risque de contrepartie, soit l'incapacité de celle-ci à honorer ses engagements à l'égard du fonds. Ce risque de contrepartie peut éventuellement être partiellement ou totalement couvert par la réception de sûretés.
- **Risque lié aux instruments financiers dérivés:** leur utilisation comporte un risque lié à leurs sous-jacents et peut accentuer des mouvements de baisse via l'effet levier qui en découle. En cas de stratégie de couverture, celle-ci peut ne pas être parfaite. Certains dérivés peuvent être complexes à valoriser dans des conditions de marché exceptionnelles.

FRAIS

FRAIS PONCTUELS PRELEVES AVANT OU APRES INVESTISSEMENT	
Frais d'entrée	3.50%
Frais de sortie	Néant
Frais de conversion	Néant
FRAIS PRELEVES PAR LE FONDS SUR UNE ANNEE	
Frais courants	0.61%
FRAIS PRELEVES PAR LE FONDS DANS CERTAINES CIRCONSTANCES	
Commission de performance	Néant

Les frais acquittés par les investisseurs servent à couvrir les coûts d'exploitation du fonds, y compris les coûts de commercialisation et de distribution de ses actions, et réduisent la croissance potentielle des investissements.

Frais d'entrée et de sortie:

Les chiffres communiqués sont des maximums et dans certains cas, l'investisseur paie moins.

L'investisseur peut obtenir auprès de son conseiller ou de son distributeur la communication du montant effectif.

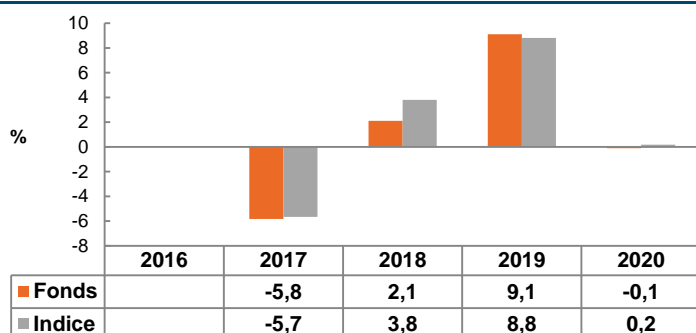
Frais courants:

Le chiffre communiqué se fonde sur les frais de l'exercice précédent, clos en décembre 2020, et peut varier d'une année à l'autre.

Il n'inclut ni la commission de performance, ni les coûts des opérations de portefeuille, exceptés ceux facturés par la banque dépositaire et les cas où des frais d'entrée/de sortie sont payés par le fonds lors de l'achat/vente de parts d'un autre fonds.

Plus de détails sur les frais sont disponibles aux sections correspondantes du prospectus accessible via www.candriam.com.

PERFORMANCES PASSES



Les performances passées ne présentent pas des performances futures.

Performances nettes annualisées, hors frais ponctuels.

Année de création de l'action: 2016.

Devise: EUR.

Indice : Bloomberg Barclays Global Aggregate Index Unhedged EUR (Total Return). L'indice est susceptible d'évoluer au cours du temps sans pour autant induire un changement important de stratégie. Ainsi, les performances affichées pour une ou plusieurs années pourraient différer de celles de l'indice actuel pour la ou les années correspondantes.

INFORMATIONS PRATIQUES

Banque dépositaire: CACEIS Bank, Luxembourg Branch.

Ce document décrit une catégorie d'actions d'un compartiment de Candriam Sustainable. Le prospectus et les rapports périodiques sont établis pour l'ensemble des compartiments. Les autres catégories d'actions existantes sont listées dans le prospectus.

L'investisseur a le droit de demander la conversion de ses actions en actions d'une autre catégorie du même compartiment ou en actions d'une catégorie d'un autre compartiment du fonds en fonction des critères d'éligibilité et selon les modalités disponibles auprès de son intermédiaire financier.

Le compartiment ne répond que des dettes, engagements et obligations qui peuvent être mis à sa charge.

Des informations supplémentaires sur le fonds sont disponibles dans le prospectus et les rapports périodiques qui peuvent être obtenus sur demande, sans frais, au siège social de la Société de Gestion et consultés à tout moment sur le site internet www.candriam.com. Ces

documents sont disponibles dans une des langues acceptées par l'autorité locale de chaque pays où le fonds est autorisé à commercialiser ses actions ou dans une langue usuelle de la sphère financière internationale. Toute autre information pratique, notamment le dernier prix des actions est disponible aux endroits cités ci-dessus.

La législation fiscale de l'état membre d'origine du fonds peut avoir une incidence sur la situation fiscale personnelle de l'investisseur.

Les détails de la politique de rémunération actualisée, y compris la composition du comité de rémunération, une description de la manière dont les rémunérations et les avantages sont calculés et de comment cette politique est consistante avec la considération des risques et impacts de durabilité, sont accessibles sur le site internet de Candriam via le lien https://www.candriam.com/siteassets/legal-and-disclaimer/external_disclosure_remuneration_policy.pdf.

Un exemplaire imprimé sera mis à disposition gratuitement sur demande.

INFORMATIONS CLÉS POUR L'INVESTISSEUR

Ce document fournit des informations essentielles aux investisseurs de ce fonds. Il ne s'agit pas d'un document promotionnel. Les informations qu'il contient vous sont fournies conformément à une obligation légale, afin de vous aider à comprendre en quoi consiste un investissement dans ce fonds et quels risques y sont associés. Il vous est conseillé de le lire pour décider en connaissance de cause d'investir ou non.

CANDRIAM 
A NEW YORK LIFE INVESTMENTS COMPANY

Candriam Sustainable Bond Global, un compartiment de la SICAV Candriam Sustainable

Classe R2 - Actions de Capitalisation : LU1720118295

Autorité compétente: Commission de Surveillance du Secteur Financier

Société de gestion: Candriam Luxembourg

OBJECTIFS ET POLITIQUE D'INVESTISSEMENT

Principaux actifs traités:

Les obligations et autres titres de créance émis par tout type d'émetteurs sur les marchés obligataires mondiaux, et notés au moins BBB-/Baa3 (ou une note équivalente), lors de leur acquisition, par une agence de notation.

Stratégie d'investissement:

Le fonds cherche à atteindre une croissance de son capital en investissant dans les principaux actifs négociés et à surperformer l'indice de référence.

L'équipe de direction fait des choix d'investissement discrétionnaires sur la base d'un processus d'analyse économique/financière et d'une analyse interne de critères environnementaux, sociaux et de gouvernance (ESG) – tous deux reflétant les risques et les opportunités à long terme.

L'objectif d'investissement durable du fonds est de contribuer à la réduction des émissions de gaz à effet de serre par le biais d'objectifs spécifiques ainsi que par l'intégration d'indicateurs liés au climat dans l'analyse des émetteurs et des titres. Le fonds vise également à avoir un impact positif à long terme sur les objectifs environnementaux et sociaux. Plus précisément, le fonds vise à atteindre des émissions globales de gaz à effet de serre inférieures d'au moins 30 % à celles de l'indice de référence (pour les sociétés émettrices), et à investir au moins 10 % (et 20 % d'ici la fin 2025) de ses actifs dans des obligations vertes (c'est-à-dire des obligations conçues spécifiquement pour soutenir des projets spécifiques liés au climat ou à l'environnement).

Pour atteindre ces objectifs, le fonds met en œuvre une combinaison de sélection positive des meilleurs émetteurs sur la base de critères ESG, d'exclusion des émetteurs nuisibles à ces objectifs ou jugés sujets à des controverses.

Les émetteurs font l'objet d'une double analyse qui prend en compte la manière dont les activités des émetteurs contribuent à la réalisation d'objectifs durables, d'une part, et la manière dont les opérations et les politiques des émetteurs s'alignent sur les intérêts de leurs principales parties prenantes, d'autre part. Le résultat de cette analyse sert de base pour définir l'univers d'investissement et guider les gestionnaires de fonds dans la construction de leur portefeuille. Chaque fois que le fonds investit dans des titres émis par des émetteurs souverains, ces derniers sont également sélectionnés en fonction de leur classement ESG évalué par une analyse interne de leur gestion du capital humain, social, naturel et économique.

Cette analyse est complétée par les résultats des dialogues menés avec les émetteurs.

Cette approche d'investissement amènera le fonds à éviter certains émetteurs en raison de leur piètre qualité ESG ou contribution à la réalisation des objectifs de durabilité. Alors que le gestionnaire estime

que ces émetteurs sont susceptibles de plier l'échine devant des émetteurs plus durables sur le long terme, la volatilité du marché et les tendances du marché à court terme pourraient faire en sorte que ces émetteurs surpassent les émetteurs plus durables sur des périodes plus courtes.

Pour plus d'informations, veuillez consulter le site Internet de Candriam et/ou le prospectus.

Le fonds peut recourir aux produits dérivés, tant dans un but d'investissement que dans un but de couverture (se prémunir contre des événements financiers futurs défavorables).

Valeur de référence: Bloomberg Barclays Global Aggregate Index Unhedged EUR (Total Return)

Le fonds est activement géré et l'approche d'investissement implique le renvoi à un indice de référence.

Définition de l'indice de référence : L'indice mesure la performance des obligations multidevises de catégorie « investment grade » issues de marchés de taux mondiaux.

Utilisation de l'indice de référence :

- en tant qu'univers d'investissement. D'une manière générale, la majorité des émetteurs des instruments financiers du fonds font partie de l'indice de référence. Cela étant, les valeurs mobilières ne faisant pas partie de cet indice de référence sont admises,

- pour définir les niveaux/paramètres de risque,

- pour comparer des performances.

Degré d'écart entre la composition du portefeuille et celle de l'indice de référence :

Le fonds étant géré de manière active, son objectif n'est pas d'investir dans toutes les composantes de l'indice de référence, ni d'investir dans la même proportion dans ces composantes. Dans des conditions normales de marché, la « tracking error » du fonds sera de limitée à modérée, soit comprise entre 0,4 % et 1,5 %.

Cette mesure est une estimation de l'écart entre la performance du fonds et celle de l'indice de référence. Plus la « tracking error » est importante, plus les écarts par rapport à l'indice de référence sont importants. La « tracking error » effective dépend notamment des conditions du marché (volatilité et corrélations entre les instruments financiers) et peut différer de la « tracking error » prévue.

Remboursement des actions: Sur demande, chaque jour, au Luxembourg.

Affectation des résultats: Réinvestissement.

Recommandation: Ce fonds pourrait ne pas convenir aux investisseurs qui prévoient de retirer leur apport dans les 3 ans.

PROFIL DE RISQUE ET DE RENDEMENT



- Le niveau de risque mentionné reflète la volatilité de l'historique du fonds, éventuellement complété de celui de son cadre de référence. La volatilité indique dans quelle mesure la valeur du fonds peut fluctuer à la hausse comme à la baisse.
- Les données historiques ne présagent pas du profil de risque futur.
- La catégorie affichée pourra évoluer dans le temps.
- La catégorie la plus faible ne signifie pas « sans risque ».
- Il n'existe ni garantie ni mécanisme de protection de capital.

L'investisseur doit être conscient des risques importants suivants qui ne sont pas nécessairement adéquatement pris en compte par l'indicateur :

- **Risque de crédit:** le fonds est soumis au risque de défaillance d'un émetteur dans sa capacité à honorer le paiement de coupons et/ou à rembourser le montant emprunté. Ce risque est d'autant plus important que le fonds peut intervenir sur la dette à haut rendement dont les émetteurs sont réputés à risque.
- **Risque de contrepartie:** le fonds pouvant utiliser des produits dérivés de gré à gré, ces produits peuvent représenter un risque de contrepartie, soit l'incapacité de celle-ci à honorer ses engagements à l'égard du fonds. Ce risque de contrepartie peut éventuellement être partiellement ou totalement couvert par la réception de sûretés.
- **Risque lié aux instruments financiers dérivés:** leur utilisation comporte un risque lié à leurs sous-jacents et peut accentuer des mouvements de baisse via l'effet levier qui en découle. En cas de stratégie de couverture, celle-ci peut ne pas être parfaite. Certains dérivés peuvent être complexes à valoriser dans des conditions de marché exceptionnelles.

FRAIS

FRAIS PONCTUELS PRELEVES AVANT OU APRES INVESTISSEMENT	
Frais d'entrée	3.50%
Frais de sortie	Néant
Frais de conversion	Néant
FRAIS PRELEVES PAR LE FONDS SUR UNE ANNEE	
Frais courants	0.41%
FRAIS PRELEVES PAR LE FONDS DANS CERTAINES CIRCONSTANCES	
Commission de performance	Néant

Les frais acquittés par les investisseurs servent à couvrir les coûts d'exploitation du fonds, y compris les coûts de commercialisation et de distribution de ses actions, et réduisent la croissance potentielle des investissements.

Frais d'entrée et de sortie:

Les chiffres communiqués sont des maximums et dans certains cas, l'investisseur paie moins.

L'investisseur peut obtenir auprès de son conseiller ou de son distributeur la communication du montant effectif.

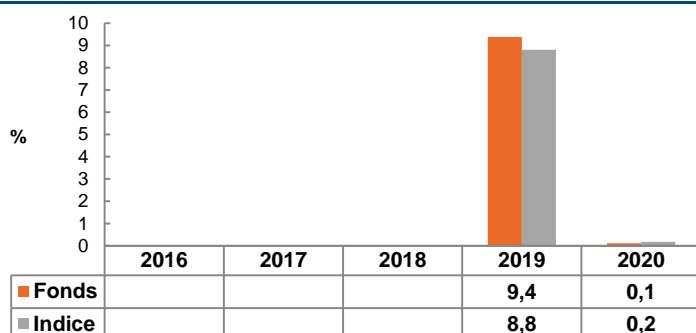
Frais courants:

Le chiffre communiqué se fonde sur les frais de l'exercice précédent, clos en décembre 2020, et peut varier d'une année à l'autre.

Il n'inclut ni la commission de performance, ni les coûts des opérations de portefeuille, exceptés ceux facturés par la banque dépositaire et les cas où des frais d'entrée/de sortie sont payés par le fonds lors de l'achat/vente de parts d'un autre fonds.

Plus de détails sur les frais sont disponibles aux sections correspondantes du prospectus accessible via www.candriam.com.

PERFORMANCES PASSES



Les performances passées ne présagent pas des performances futures.

Performances nettes annualisées, hors frais ponctuels.

Année de création de l'action: 2017.

Devise: EUR.

Indice : Bloomberg Barclays Global Aggregate Index Unhedged EUR (Total Return). L'indice est susceptible d'évoluer au cours du temps sans pour autant induire un changement important de stratégie. Ainsi, les performances affichées pour une ou plusieurs années pourraient différer de celles de l'indice actuel pour la ou les années correspondantes.

Si pour une année postérieure à l'année de création il n'y a pas de performance renseignée, c'est qu'il existe trop peu de données pour fournir aux investisseurs des indications utiles sur cette performance.

INFORMATIONS PRATIQUES

Banque dépositaire: CACEIS Bank, Luxembourg Branch.

Ce document décrit une catégorie d'actions d'un compartiment de Candriam Sustainable. Le prospectus et les rapports périodiques sont établis pour l'ensemble des compartiments. Les autres catégories d'actions existantes sont listées dans le prospectus.

L'investisseur a le droit de demander la conversion de ses actions en actions d'une autre catégorie du même compartiment ou en actions d'une catégorie d'un autre compartiment du fonds en fonction des critères d'éligibilité et selon les modalités disponibles auprès de son intermédiaire financier.

Le compartiment ne répond que des dettes, engagements et obligations qui peuvent être mis à sa charge.

Des informations supplémentaires sur le fonds sont disponibles dans le prospectus et les rapports périodiques qui peuvent être obtenus sur demande, sans frais, au siège social de la Société de Gestion et consultés à tout moment sur le site internet www.candriam.com. Ces

documents sont disponibles dans une des langues acceptées par l'autorité locale de chaque pays où le fonds est autorisé à commercialiser ses actions ou dans une langue usuelle de la sphère financière internationale. Toute autre information pratique, notamment le dernier prix des actions est disponible aux endroits cités ci-dessus.

La législation fiscale de l'état membre d'origine du fonds peut avoir une incidence sur la situation fiscale personnelle de l'investisseur.

Les détails de la politique de rémunération actualisée, y compris la composition du comité de rémunération, une description de la manière dont les rémunérations et les avantages sont calculés et de comment cette politique est consistante avec la considération des risques et impacts de durabilité, sont accessibles sur le site internet de Candriam via le lien https://www.candriam.com/siteassets/legal-and-disclaimer/external_disclosure_remuneration_policy.pdf.

Un exemplaire imprimé sera mis à disposition gratuitement sur demande.

INFORMATIONS CLÉS POUR L'INVESTISSEUR

Ce document fournit des informations essentielles aux investisseurs de ce fonds. Il ne s'agit pas d'un document promotionnel. Les informations qu'il contient vous sont fournies conformément à une obligation légale, afin de vous aider à comprendre en quoi consiste un investissement dans ce fonds et quels risques y sont associés. Il vous est conseillé de le lire pour décider en connaissance de cause d'investir ou non.

Candriam Sustainable Bond Global, un compartiment de la SICAV Candriam Sustainable

Classe R2 - Actions de Distribution : LU1720118022

Autorité compétente: Commission de Surveillance du Secteur Financier

Société de gestion: Candriam Luxembourg

OBJECTIFS ET POLITIQUE D'INVESTISSEMENT

Principaux actifs traités:

Les obligations et autres titres de créance émis par tout type d'émetteurs sur les marchés obligataires mondiaux, et notés au moins BBB-/Baa3 (ou une note équivalente), lors de leur acquisition, par une agence de notation.

Stratégie d'investissement:

Le fonds cherche à atteindre une croissance de son capital en investissant dans les principaux actifs négociés et à surperformer l'indice de référence.

L'équipe de direction fait des choix d'investissement discrétionnaires sur la base d'un processus d'analyse économique/financière et d'une analyse interne de critères environnementaux, sociaux et de gouvernance (ESG) – tous deux reflétant les risques et les opportunités à long terme.

L'objectif d'investissement durable du fonds est de contribuer à la réduction des émissions de gaz à effet de serre par le biais d'objectifs spécifiques ainsi que par l'intégration d'indicateurs liés au climat dans l'analyse des émetteurs et des titres. Le fonds vise également à avoir un impact positif à long terme sur les objectifs environnementaux et sociaux. Plus précisément, le fonds vise à atteindre des émissions globales de gaz à effet de serre inférieures d'au moins 30 % à celles de l'indice de référence (pour les sociétés émettrices), et à investir au moins 10 % (et 20 % d'ici la fin 2025) de ses actifs dans des obligations vertes (c'est-à-dire des obligations conçues spécifiquement pour soutenir des projets spécifiques liés au climat ou à l'environnement).

Pour atteindre ces objectifs, le fonds met en œuvre une combinaison de sélection positive des meilleurs émetteurs sur la base de critères ESG, d'exclusion des émetteurs nuisibles à ces objectifs ou jugés sujets à des controverses.

Les émetteurs font l'objet d'une double analyse qui prend en compte la manière dont les activités des émetteurs contribuent à la réalisation d'objectifs durables, d'une part, et la manière dont les opérations et les politiques des émetteurs s'alignent sur les intérêts de leurs principales parties prenantes, d'autre part. Le résultat de cette analyse sert de base pour définir l'univers d'investissement et guider les gestionnaires de fonds dans la construction de leur portefeuille. Chaque fois que le fonds investit dans des titres émis par des émetteurs souverains, ces derniers sont également sélectionnés en fonction de leur classement ESG évalué par une analyse interne de leur gestion du capital humain, social, naturel et économique.

Cette analyse est complétée par les résultats des dialogues menés avec les émetteurs.

Cette approche d'investissement amènera le fonds à éviter certains émetteurs en raison de leur piètre qualité ESG ou contribution à la réalisation des objectifs de durabilité. Alors que le gestionnaire estime

que ces émetteurs sont susceptibles de plier l'échine devant des émetteurs plus durables sur le long terme, la volatilité du marché et les tendances du marché à court terme pourraient faire en sorte que ces émetteurs surpassent les émetteurs plus durables sur des périodes plus courtes.

Pour plus d'informations, veuillez consulter le site Internet de Candriam et/ou le prospectus.

Le fonds peut recourir aux produits dérivés, tant dans un but d'investissement que dans un but de couverture (se prémunir contre des événements financiers futurs défavorables).

Valeur de référence: Bloomberg Barclays Global Aggregate Index Unhedged EUR (Total Return)

Le fonds est activement géré et l'approche d'investissement implique le renvoi à un indice de référence.

Définition de l'indice de référence: L'indice mesure la performance des obligations multidevises de catégorie « investment grade » issues de marchés de taux mondiaux.

Utilisation de l'indice de référence :

- en tant qu'univers d'investissement. D'une manière générale, la majorité des émetteurs des instruments financiers du fonds font partie de l'indice de référence. Cela étant, les valeurs mobilières ne faisant pas partie de cet indice de référence sont admises,

- pour définir les niveaux/paramètres de risque,

- pour comparer des performances.

Degré d'écart entre la composition du portefeuille et celle de l'indice de référence :

Le fonds étant géré de manière active, son objectif n'est pas d'investir dans toutes les composantes de l'indice de référence, ni d'investir dans la même proportion dans ces composantes. Dans des conditions normales de marché, la « tracking error » du fonds sera de limitée à modérée, soit comprise entre 0,4 % et 1,5 %.

Cette mesure est une estimation de l'écart entre la performance du fonds et celle de l'indice de référence. Plus la « tracking error » est importante, plus les écarts par rapport à l'indice de référence sont importants. La « tracking error » effective dépend notamment des conditions du marché (volatilité et corrélations entre les instruments financiers) et peut différer de la « tracking error » prévue.

Remboursement des actions: Sur demande, chaque jour, au Luxembourg.

Affectation des résultats: Distribution.

Recommandation: Ce fonds pourrait ne pas convenir aux investisseurs qui prévoient de retirer leur apport dans les 3 ans.

PROFIL DE RISQUE ET DE RENDEMENT



1	2	3	4	5	6	7
---	---	---	---	---	---	---

- Le niveau de risque mentionné reflète la volatilité de l'historique du fonds, éventuellement complété de celui de son cadre de référence. La volatilité indique dans quelle mesure la valeur du fonds peut fluctuer à la hausse comme à la baisse.
- Les données historiques ne présagent pas du profil de risque futur.
- La catégorie affichée pourra évoluer dans le temps.
- La catégorie la plus faible ne signifie pas « sans risque ».
- Il n'existe ni garantie ni mécanisme de protection de capital.

L'investisseur doit être conscient des risques importants suivants qui ne sont pas nécessairement adéquatement pris en compte par l'indicateur :

- **Risque de crédit:** le fonds est soumis au risque de défaillance d'un émetteur dans sa capacité à honorer le paiement de coupons et/ou à rembourser le montant emprunté. Ce risque est d'autant plus important que le fonds peut intervenir sur la dette à haut rendement dont les émetteurs sont réputés à risque.

- **Risque de contrepartie:** le fonds pouvant utiliser des produits dérivés de gré à gré, ces produits peuvent représenter un risque de contrepartie, soit l'incapacité de celle-ci à honorer ses engagements à l'égard du fonds. Ce risque de contrepartie peut éventuellement être partiellement ou totalement couvert par la réception de sûretés.

- **Risque lié aux instruments financiers dérivés:** leur utilisation comporte un risque lié à leurs sous-jacents et peut accentuer des mouvements de baisse via l'effet levier qui en découle. En cas de stratégie de couverture, celle-ci peut ne pas être parfaite. Certains dérivés peuvent être complexes à valoriser dans des conditions de marché exceptionnelles.

FRAIS

FRAIS PONCTUELS PRELEVES AVANT OU APRES INVESTISSEMENT	
Frais d'entrée	3.50%
Frais de sortie	Néant
Frais de conversion	Néant
FRAIS PRELEVES PAR LE FONDS SUR UNE ANNEE	
Frais courants	0.41%
FRAIS PRELEVES PAR LE FONDS DANS CERTAINES CIRCONSTANCES	
Commission de performance	Néant

Les frais acquittés par les investisseurs servent à couvrir les coûts d'exploitation du fonds, y compris les coûts de commercialisation et de distribution de ses actions, et réduisent la croissance potentielle des investissements.

Frais d'entrée et de sortie:

Les chiffres communiqués sont des maximums et dans certains cas, l'investisseur paie moins.

L'investisseur peut obtenir auprès de son conseiller ou de son distributeur la communication du montant effectif.

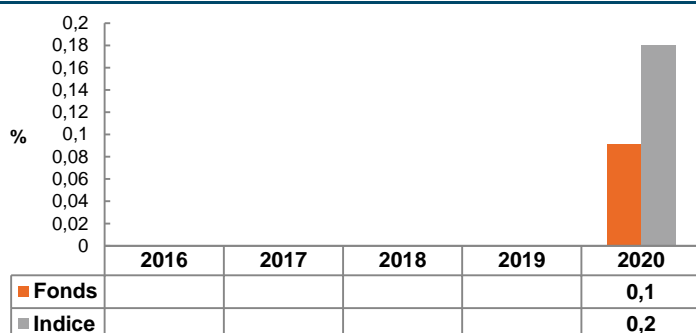
Frais courants:

Le chiffre communiqué se fonde sur les frais de l'exercice précédent, clos en décembre 2020, et peut varier d'une année à l'autre.

Il n'inclut ni la commission de performance, ni les coûts des opérations de portefeuille, exceptés ceux facturés par la banque dépositaire et les cas où des frais d'entrée/de sortie sont payés par le fonds lors de l'achat/vente de parts d'un autre fonds.

Plus de détails sur les frais sont disponibles aux sections correspondantes du prospectus accessible via www.candriam.com.

PERFORMANCES PASSES



Les performances passées ne présentent pas des performances futures.

Performances nettes annualisées, hors frais ponctuels.

Année de création de l'action: 2017.

Devise: EUR.

Indice : Bloomberg Barclays Global Aggregate Index Unhedged EUR (Total Return). L'indice est susceptible d'évoluer au cours du temps sans pour autant induire un changement important de stratégie. Ainsi, les performances affichées pour une ou plusieurs années pourraient différer de celles de l'indice actuel pour la ou les années correspondantes.

Si pour une année postérieure à l'année de création il n'y a pas de performance renseignée, c'est qu'il existe trop peu de données pour fournir aux investisseurs des indications utiles sur cette performance.

INFORMATIONS PRATIQUES

Banque dépositaire: CACEIS Bank, Luxembourg Branch.

Ce document décrit une catégorie d'actions d'un compartiment de Candriam Sustainable. Le prospectus et les rapports périodiques sont établis pour l'ensemble des compartiments. Les autres catégories d'actions existantes sont listées dans le prospectus.

L'investisseur a le droit de demander la conversion de ses actions en actions d'une autre catégorie du même compartiment ou en actions d'une catégorie d'un autre compartiment du fonds en fonction des critères d'éligibilité et selon les modalités disponibles auprès de son intermédiaire financier.

Le compartiment ne répond que des dettes, engagements et obligations qui peuvent être mis à sa charge.

Des informations supplémentaires sur le fonds sont disponibles dans le prospectus et les rapports périodiques qui peuvent être obtenus sur demande, sans frais, au siège social de la Société de Gestion et consultés à tout moment sur le site internet www.candriam.com. Ces

documents sont disponibles dans une des langues acceptées par l'autorité locale de chaque pays où le fonds est autorisé à commercialiser ses actions ou dans une langue usuelle de la sphère financière internationale. Toute autre information pratique, notamment le dernier prix des actions est disponible aux endroits cités ci-dessus.

La législation fiscale de l'état membre d'origine du fonds peut avoir une incidence sur la situation fiscale personnelle de l'investisseur.

Les détails de la politique de rémunération actualisée, y compris la composition du comité de rémunération, une description de la manière dont les rémunérations et les avantages sont calculés et de comment cette politique est consistante avec la considération des risques et impacts de durabilité, sont accessibles sur le site internet de Candriam via le lien https://www.candriam.com/siteassets/legal-and-disclaimer/external_disclosure_remuneration_policy.pdf.

Un exemplaire imprimé sera mis à disposition gratuitement sur demande.

INFORMATIONS CLÉS POUR L'INVESTISSEUR

Ce document fournit des informations essentielles aux investisseurs de ce fonds. Il ne s'agit pas d'un document promotionnel. Les informations qu'il contient vous sont fournies conformément à une obligation légale, afin de vous aider à comprendre en quoi consiste un investissement dans ce fonds et quels risques y sont associés. Il vous est conseillé de le lire pour décider en connaissance de cause d'investir ou non.

CANDRIAM 
A NEW YORK LIFE INVESTMENTS COMPANY

Candriam Sustainable Bond Global, un compartiment de la SICAV Candriam Sustainable

Classe Z - Actions de Distribution : LU1434523871

Autorité compétente: Commission de Surveillance du Secteur Financier

Société de gestion: Candriam Luxembourg

OBJECTIFS ET POLITIQUE D'INVESTISSEMENT

Principaux actifs traités:

Les obligations et autres titres de créance émis par tout type d'émetteurs sur les marchés obligataires mondiaux, et notés au moins BBB-/Baa3 (ou une note équivalente), lors de leur acquisition, par une agence de notation.

Stratégie d'investissement:

Le fonds cherche à atteindre une croissance de son capital en investissant dans les principaux actifs négociés et à surperformer l'indice de référence.

L'équipe de direction fait des choix d'investissement discrétionnaires sur la base d'un processus d'analyse économique/financière et d'une analyse interne de critères environnementaux, sociaux et de gouvernance (ESG) – tous deux reflétant les risques et les opportunités à long terme.

L'objectif d'investissement durable du fonds est de contribuer à la réduction des émissions de gaz à effet de serre par le biais d'objectifs spécifiques ainsi que par l'intégration d'indicateurs liés au climat dans l'analyse des émetteurs et des titres. Le fonds vise également à avoir un impact positif à long terme sur les objectifs environnementaux et sociaux. Plus précisément, le fonds vise à atteindre des émissions globales de gaz à effet de serre inférieures d'au moins 30 % à celles de l'indice de référence (pour les sociétés émettrices), et à investir au moins 10 % (et 20 % d'ici la fin 2025) de ses actifs dans des obligations vertes (c'est-à-dire des obligations conçues spécifiquement pour soutenir des projets spécifiques liés au climat ou à l'environnement).

Pour atteindre ces objectifs, le fonds met en œuvre une combinaison de sélection positive des meilleurs émetteurs sur la base de critères ESG, d'exclusion des émetteurs nuisibles à ces objectifs ou jugés sujets à des controverses.

Les émetteurs font l'objet d'une double analyse qui prend en compte la manière dont les activités des émetteurs contribuent à la réalisation d'objectifs durables, d'une part, et la manière dont les opérations et les politiques des émetteurs s'alignent sur les intérêts de leurs principales parties prenantes, d'autre part. Le résultat de cette analyse sert de base pour définir l'univers d'investissement et guider les gestionnaires de fonds dans la construction de leur portefeuille. Chaque fois que le fonds investit dans des titres émis par des émetteurs souverains, ces derniers sont également sélectionnés en fonction de leur classement ESG évalué par une analyse interne de leur gestion du capital humain, social, naturel et économique.

Cette analyse est complétée par les résultats des dialogues menés avec les émetteurs.

Cette approche d'investissement amènera le fonds à éviter certains émetteurs en raison de leur piètre qualité ESG ou contribution à la réalisation des objectifs de durabilité. Alors que le gestionnaire estime

que ces émetteurs sont susceptibles de plier l'échine devant des émetteurs plus durables sur le long terme, la volatilité du marché et les tendances du marché à court terme pourraient faire en sorte que ces émetteurs surpassent les émetteurs plus durables sur des périodes plus courtes.

Pour plus d'informations, veuillez consulter le site Internet de Candriam et/ou le prospectus.

Le fonds peut recourir aux produits dérivés, tant dans un but d'investissement que dans un but de couverture (se prémunir contre des événements financiers futurs défavorables).

Valeur de référence: Bloomberg Barclays Global Aggregate Index Unhedged EUR (Total Return)

Le fonds est activement géré et l'approche d'investissement implique le renvoi à un indice de référence.

Définition de l'indice de référence : L'indice mesure la performance des obligations multidevises de catégorie « investment grade » issues de marchés de taux mondiaux.

Utilisation de l'indice de référence :

- en tant qu'univers d'investissement. D'une manière générale, la majorité des émetteurs des instruments financiers du fonds font partie de l'indice de référence. Cela étant, les valeurs mobilières ne faisant pas partie de cet indice de référence sont admises.

- pour définir les niveaux/paramètres de risque,

- pour comparer des performances.

Degré d'écart entre la composition du portefeuille et celle de l'indice de référence :

Le fonds étant géré de manière active, son objectif n'est pas d'investir dans toutes les composantes de l'indice de référence, ni d'investir dans la même proportion dans ces composantes. Dans des conditions normales de marché, la « tracking error » du fonds sera de limitée à modérée, soit comprise entre 0.4 % et 1.5 %.

Cette mesure est une estimation de l'écart entre la performance du fonds et celle de l'indice de référence. Plus la « tracking error » est importante, plus les écarts par rapport à l'indice de référence sont importants. La « tracking error » effective dépend notamment des conditions du marché (volatilité et corrélations entre les instruments financiers) et peut différer de la « tracking error » prévue.

Remboursement des actions: Sur demande, chaque jour, au Luxembourg.

Affectation des résultats: Distribution.

Recommandation: Ce fonds pourrait ne pas convenir aux investisseurs qui prévoient de retirer leur apport dans les 3 ans.

PROFIL DE RISQUE ET DE RENDEMENT



- Le niveau de risque mentionné reflète la volatilité de l'historique du fonds, éventuellement complété de celui de son cadre de référence. La volatilité indique dans quelle mesure la valeur du fonds peut fluctuer à la hausse comme à la baisse.
- Les données historiques ne présagent pas du profil de risque futur.
- La catégorie affichée pourra évoluer dans le temps.
- La catégorie la plus faible ne signifie pas « sans risque ».
- Il n'existe ni garantie ni mécanisme de protection de capital.

L'investisseur doit être conscient des risques importants suivants qui ne sont pas nécessairement adéquatement pris en compte par l'indicateur :

- **Risque de crédit:** le fonds est soumis au risque de défaillance d'un émetteur dans sa capacité à honorer le paiement de coupons et/ou à rembourser le montant emprunté. Ce risque est d'autant plus important que le fonds peut intervenir sur la dette à haut rendement dont les émetteurs sont réputés à risque.
- **Risque de contrepartie:** le fonds pouvant utiliser des produits dérivés de gré à gré, ces produits peuvent représenter un risque de contrepartie, soit l'incapacité de celle-ci à honorer ses engagements à l'égard du fonds. Ce risque de contrepartie peut éventuellement être partiellement ou totalement couvert par la réception de sûretés.
- **Risque lié aux instruments financiers dérivés:** leur utilisation comporte un risque lié à leurs sous-jacents et peut accentuer des mouvements de baisse via l'effet levier qui en découle. En cas de stratégie de couverture, celle-ci peut ne pas être parfaite. Certains dérivés peuvent être complexes à valoriser dans des conditions de marché exceptionnelles.

FRAIS

FRAIS PONCTUELS PRELEVES AVANT OU APRES INVESTISSEMENT	
Frais d'entrée	Néant
Frais de sortie	Néant
FRAIS PRELEVES PAR LE FONDS SUR UNE ANNEE	
Frais courants	0.12%
FRAIS PRELEVES PAR LE FONDS DANS CERTAINES CIRCONSTANCES	
Commission de performance	Néant

Les frais acquittés par les investisseurs servent à couvrir les coûts d'exploitation du fonds, y compris les coûts de commercialisation et de distribution de ses actions, et réduisent la croissance potentielle des investissements.

Frais d'entrée et de sortie:

Les chiffres communiqués sont des maximums et dans certains cas, l'investisseur paie moins.

L'investisseur peut obtenir auprès de son conseiller ou de son distributeur la communication du montant effectif.

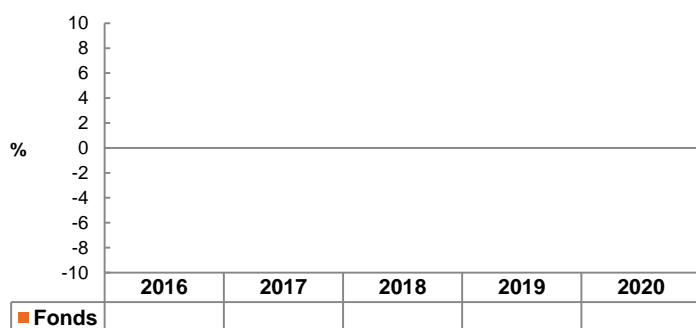
Frais courants:

Le chiffre communiqué est une estimation basée sur le montant total des frais attendus, car il existe trop peu de données historiques pour fournir des indications utiles sur les frais courants. Pour chaque exercice, le rapport annuel donnera le montant exact des frais encourus.

Il n'inclut ni la commission de performance, ni les coûts des opérations de portefeuille, exceptés ceux facturés par la banque dépositaire et les cas où des frais d'entrée/de sortie sont payés par le fonds lors de l'achat/vente de parts d'un autre fonds.

Plus de détails sur les frais sont disponibles aux sections correspondantes du prospectus accessible via www.candriam.com.

PERFORMANCES PASSEES



Il existe trop peu de données pour fournir des indications utiles sur les performances passées.

Année de création de l'action: 2016.

Devise: EUR.

Indice : Bloomberg Barclays Global Aggregate Index Unhedged EUR (Total Return). L'indice est susceptible d'évoluer au cours du temps sans pour autant induire un changement important de stratégie. Ainsi, les performances affichées pour une ou plusieurs années pourraient différer de celles de l'indice actuel pour la ou les années correspondantes.

INFORMATIONS PRATIQUES

Banque dépositaire: CACEIS Bank, Luxembourg Branch.

Ce document décrit une catégorie d'actions d'un compartiment de Candriam Sustainable. Le prospectus et les rapports périodiques sont établis pour l'ensemble des compartiments. Les autres catégories d'actions existantes sont listées dans le prospectus.

L'investisseur a le droit de demander la conversion de ses actions en actions d'une autre catégorie du même compartiment ou en actions d'une catégorie d'un autre compartiment du fonds en fonction des critères d'éligibilité et selon les modalités disponibles auprès de son intermédiaire financier.

Le compartiment ne répond que des dettes, engagements et obligations qui peuvent être mis à sa charge.

Des informations supplémentaires sur le fonds sont disponibles dans le prospectus et les rapports périodiques qui peuvent être obtenus sur demande, sans frais, au siège social de la Société de Gestion et consultés à tout moment sur le site internet www.candriam.com. Ces

documents sont disponibles dans une des langues acceptées par l'autorité locale de chaque pays ou le fonds est autorisé à commercialiser ses actions ou dans une langue usuelle de la sphère financière internationale. Toute autre information pratique, notamment le dernier prix des actions est disponible aux endroits cités ci-dessus.

La législation fiscale de l'état membre d'origine du fonds peut avoir une incidence sur la situation fiscale personnelle de l'investisseur.

Les détails de la politique de rémunération actualisée, y compris la composition du comité de rémunération, une description de la manière dont les rémunérations et les avantages sont calculés et de comment cette politique est consistante avec la considération des risques et impacts de durabilité, sont accessibles sur le site internet de Candriam via le lien https://www.candriam.com/siteassets/legal-and-disclaimer/external_disclosure_remuneration_policy.pdf.

Un exemplaire imprimé sera mis à disposition gratuitement sur demande.

INFORMATIONS CLÉS POUR L'INVESTISSEUR

Ce document fournit des informations essentielles aux investisseurs de ce fonds. Il ne s'agit pas d'un document promotionnel. Les informations qu'il contient vous sont fournies conformément à une obligation légale, afin de vous aider à comprendre en quoi consiste un investissement dans ce fonds et quels risques y sont associés. Il vous est conseillé de le lire pour décider en connaissance de cause d'investir ou non.

CANDRIAM 
A NEW YORK LIFE INVESTMENTS COMPANY

Candriam Sustainable Bond Global, un compartiment de la SICAV Candriam Sustainable

Classe Z - Actions de Capitalisation : LU1434523798

Autorité compétente: Commission de Surveillance du Secteur Financier

Société de gestion: Candriam Luxembourg

OBJECTIFS ET POLITIQUE D'INVESTISSEMENT

Principaux actifs traités:

Les obligations et autres titres de créance émis par tout type d'émetteurs sur les marchés obligataires mondiaux, et notés au moins BBB-/Baa3 (ou une note équivalente), lors de leur acquisition, par une agence de notation.

Stratégie d'investissement:

Le fonds cherche à atteindre une croissance de son capital en investissant dans les principaux actifs négociés et à surperformer l'indice de référence.

L'équipe de direction fait des choix d'investissement discrétionnaires sur la base d'un processus d'analyse économique/financière et d'une analyse interne de critères environnementaux, sociaux et de gouvernance (ESG) – tous deux reflétant les risques et les opportunités à long terme.

L'objectif d'investissement durable du fonds est de contribuer à la réduction des émissions de gaz à effet de serre par le biais d'objectifs spécifiques ainsi que par l'intégration d'indicateurs liés au climat dans l'analyse des émetteurs et des titres. Le fonds vise également à avoir un impact positif à long terme sur les objectifs environnementaux et sociaux. Plus précisément, le fonds vise à atteindre des émissions globales de gaz à effet de serre inférieures d'au moins 30 % à celles de l'indice de référence (pour les sociétés émettrices), et à investir au moins 10 % (et 20 % d'ici la fin 2025) de ses actifs dans des obligations vertes (c'est-à-dire des obligations conçues spécifiquement pour soutenir des projets spécifiques liés au climat ou à l'environnement).

Pour atteindre ces objectifs, le fonds met en œuvre une combinaison de sélection positive des meilleurs émetteurs sur la base de critères ESG, d'exclusion des émetteurs nuisibles à ces objectifs ou jugés sujets à des controverses.

Les émetteurs font l'objet d'une double analyse qui prend en compte la manière dont les activités des émetteurs contribuent à la réalisation d'objectifs durables, d'une part, et la manière dont les opérations et les politiques des émetteurs s'alignent sur les intérêts de leurs principales parties prenantes, d'autre part. Le résultat de cette analyse sert de base pour définir l'univers d'investissement et guider les gestionnaires de fonds dans la construction de leur portefeuille. Chaque fois que le fonds investit dans des titres émis par des émetteurs souverains, ces derniers sont également sélectionnés en fonction de leur classement ESG évalué par une analyse interne de leur gestion du capital humain, social, naturel et économique.

Cette analyse est complétée par les résultats des dialogues menés avec les émetteurs.

Cette approche d'investissement amènera le fonds à éviter certains émetteurs en raison de leur piètre qualité ESG ou contribution à la réalisation des objectifs de durabilité. Alors que le gestionnaire estime

que ces émetteurs sont susceptibles de plier l'échine devant des émetteurs plus durables sur le long terme, la volatilité du marché et les tendances du marché à court terme pourraient faire en sorte que ces émetteurs surpassent les émetteurs plus durables sur des périodes plus courtes.

Pour plus d'informations, veuillez consulter le site Internet de Candriam et/ou le prospectus.

Le fonds peut recourir aux produits dérivés, tant dans un but d'investissement que dans un but de couverture (se prémunir contre des événements financiers futurs défavorables).

Valeur de référence: Bloomberg Barclays Global Aggregate Index Unhedged EUR (Total Return)

Le fonds est activement géré et l'approche d'investissement implique le renvoi à un indice de référence.

Définition de l'indice de référence : L'indice mesure la performance des obligations multidevises de catégorie « investment grade » issues de marchés de taux mondiaux.

Utilisation de l'indice de référence :

- en tant qu'univers d'investissement. D'une manière générale, la majorité des émetteurs des instruments financiers du fonds font partie de l'indice de référence. Cela étant, les valeurs mobilières ne faisant pas partie de cet indice de référence sont admises.

- pour définir les niveaux/paramètres de risque,

- pour comparer des performances.

Degré d'écart entre la composition du portefeuille et celle de l'indice de référence :

Le fonds étant géré de manière active, son objectif n'est pas d'investir dans toutes les composantes de l'indice de référence, ni d'investir dans la même proportion dans ces composantes. Dans des conditions normales de marché, la « tracking error » du fonds sera de limitée à modérée, soit comprise entre 0.4 % et 1.5 %.

Cette mesure est une estimation de l'écart entre la performance du fonds et celle de l'indice de référence. Plus la « tracking error » est importante, plus les écarts par rapport à l'indice de référence sont importants. La « tracking error » effective dépend notamment des conditions du marché (volatilité et corrélations entre les instruments financiers) et peut différer de la « tracking error » prévue.

Remboursement des actions: Sur demande, chaque jour, au Luxembourg.

Affectation des résultats: Réinvestissement.

Recommandation: Ce fonds pourrait ne pas convenir aux investisseurs qui prévoient de retirer leur apport dans les 3 ans.

PROFIL DE RISQUE ET DE RENDEMENT



- Le niveau de risque mentionné reflète la volatilité de l'historique du fonds, éventuellement complété de celui de son cadre de référence. La volatilité indique dans quelle mesure la valeur du fonds peut fluctuer à la hausse comme à la baisse.
- Les données historiques ne présagent pas du profil de risque futur.
- La catégorie affichée pourra évoluer dans le temps.
- La catégorie la plus faible ne signifie pas « sans risque ».
- Il n'existe ni garantie ni mécanisme de protection de capital.

L'investisseur doit être conscient des risques importants suivants qui ne sont pas nécessairement adéquatement pris en compte par l'indicateur :

- **Risque de crédit:** le fonds est soumis au risque de défaillance d'un émetteur dans sa capacité à honorer le paiement de coupons et/ou à rembourser le montant emprunté. Ce risque est d'autant plus important que le fonds peut intervenir sur la dette à haut rendement dont les émetteurs sont réputés à risque.
- **Risque de contrepartie:** le fonds pouvant utiliser des produits dérivés de gré à gré, ces produits peuvent représenter un risque de contrepartie, soit l'incapacité de celle-ci à honorer ses engagements à l'égard du fonds. Ce risque de contrepartie peut éventuellement être partiellement ou totalement couvert par la réception de sûretés.
- **Risque lié aux instruments financiers dérivés:** leur utilisation comporte un risque lié à leurs sous-jacents et peut accentuer des mouvements de baisse via l'effet levier qui en découle. En cas de stratégie de couverture, celle-ci peut ne pas être parfaite. Certains dérivés peuvent être complexes à valoriser dans des conditions de marché exceptionnelles.

FRAIS

FRAIS PONCTUELS PRELEVES AVANT OU APRES INVESTISSEMENT	
Frais d'entrée	Néant
Frais de sortie	Néant
FRAIS PRELEVES PAR LE FONDS SUR UNE ANNEE	
Frais courants	0.12%
FRAIS PRELEVES PAR LE FONDS DANS CERTAINES CIRCONSTANCES	
Commission de performance	Néant

Les frais acquittés par les investisseurs servent à couvrir les coûts d'exploitation du fonds, y compris les coûts de commercialisation et de distribution de ses actions, et réduisent la croissance potentielle des investissements.

Frais d'entrée et de sortie:

Les chiffres communiqués sont des maximums et dans certains cas, l'investisseur paie moins.

L'investisseur peut obtenir auprès de son conseiller ou de son distributeur la communication du montant effectif.

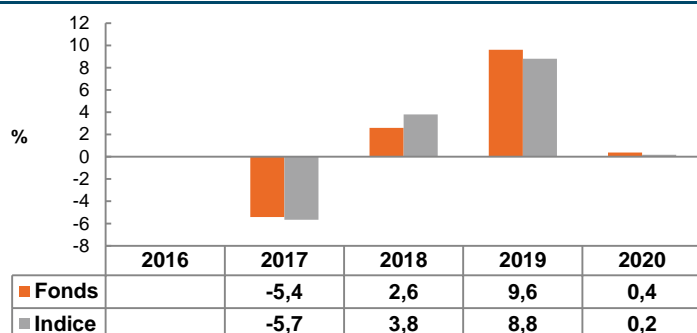
Frais courants:

Le chiffre communiqué se fonde sur les frais de l'exercice précédent, clos en décembre 2020, et peut varier d'une année à l'autre.

Il n'inclut ni la commission de performance, ni les coûts des opérations de portefeuille, exceptés ceux facturés par la banque dépositaire et les cas où des frais d'entrée/de sortie sont payés par le fonds lors de l'achat/vente de parts d'un autre fonds.

Plus de détails sur les frais sont disponibles aux sections correspondantes du prospectus accessible via www.candriam.com.

PERFORMANCES PASSES



Les performances passées ne présentent pas des performances futures.

Performances nettes annualisées, hors frais ponctuels.

Année de création de l'action: 2016.

Devise: EUR.

Indice : Bloomberg Barclays Global Aggregate Index Unhedged EUR (Total Return). L'indice est susceptible d'évoluer au cours du temps sans pour autant induire un changement important de stratégie. Ainsi, les performances affichées pour une ou plusieurs années pourraient différer de celles de l'indice actuel pour la ou les années correspondantes.

INFORMATIONS PRATIQUES

Banque dépositaire: CACEIS Bank, Luxembourg Branch.

Ce document décrit une catégorie d'actions d'un compartiment de Candriam Sustainable. Le prospectus et les rapports périodiques sont établis pour l'ensemble des compartiments. Les autres catégories d'actions existantes sont listées dans le prospectus.

L'investisseur a le droit de demander la conversion de ses actions en actions d'une autre catégorie du même compartiment ou en actions d'une catégorie d'un autre compartiment du fonds en fonction des critères d'éligibilité et selon les modalités disponibles auprès de son intermédiaire financier.

Le compartiment ne répond que des dettes, engagements et obligations qui peuvent être mis à sa charge.

Des informations supplémentaires sur le fonds sont disponibles dans le prospectus et les rapports périodiques qui peuvent être obtenus sur demande, sans frais, au siège social de la Société de Gestion et consultés à tout moment sur le site internet www.candriam.com. Ces

documents sont disponibles dans une des langues acceptées par l'autorité locale de chaque pays où le fonds est autorisé à commercialiser ses actions ou dans une langue usuelle de la sphère financière internationale. Toute autre information pratique, notamment le dernier prix des actions est disponible aux endroits cités ci-dessus.

La législation fiscale de l'état membre d'origine du fonds peut avoir une incidence sur la situation fiscale personnelle de l'investisseur.

Les détails de la politique de rémunération actualisée, y compris la composition du comité de rémunération, une description de la manière dont les rémunérations et les avantages sont calculés et de comment cette politique est consistante avec la considération des risques et impacts de durabilité, sont accessibles sur le site internet de Candriam via le lien https://www.candriam.com/siteassets/legal-and-disclaimer/external_disclosure_remuneration_policy.pdf.

Un exemplaire imprimé sera mis à disposition gratuitement sur demande.

INFORMATIONS CLÉS POUR L'INVESTISSEUR

Ce document fournit des informations essentielles aux investisseurs de ce fonds. Il ne s'agit pas d'un document promotionnel. Les informations qu'il contient vous sont fournies conformément à une obligation légale, afin de vous aider à comprendre en quoi consiste un investissement dans ce fonds et quels risques y sont associés. Il vous est conseillé de le lire pour décider en connaissance de cause d'investir ou non.

Candriam Sustainable Equity Europe, un compartiment de la SICAV Candriam Sustainable

Classe C - Actions de Capitalisation : LU1313771856

Autorité compétente: Commission de Surveillance du Secteur Financier

Société de gestion: Candriam Luxembourg

OBJECTIFS ET POLITIQUE D'INVESTISSEMENT

Principaux actifs traités:

Actions de sociétés ayant leur siège social et/ou leurs activités principales en Europe.

Stratégie d'investissement:

Le fonds cherche à atteindre une croissance de son capital en investissant dans les principaux actifs négociés et à surperformer l'indice de référence.

L'équipe de direction fait des choix d'investissement discrétionnaires sur la base d'un processus d'analyse économique/financière et d'une analyse interne de critères environnementaux, sociaux et de gouvernance (ESG) – tous deux reflétant les risques et les opportunités à long terme.

L'objectif d'investissement durable du fonds est de contribuer à la réduction des émissions de gaz à effet de serre par le biais d'objectifs spécifiques ainsi que par l'intégration d'indicateurs liés au climat dans l'analyse des émetteurs et des titres. Le fonds vise également à avoir un impact positif à long terme sur les objectifs environnementaux et sociaux. Plus précisément, le fonds vise à atteindre des émissions globales de gaz à effet de serre inférieures d'au moins 30 % à celles de l'indice de référence.

Pour atteindre ces objectifs, le fonds met en œuvre une combinaison de sélection positive des meilleurs émetteurs sur la base de critères ESG, d'exclusion des émetteurs nuisibles à ces objectifs ou jugés sujets à des controverses.

Les émetteurs font l'objet d'une double analyse qui prend en compte la manière dont les activités des émetteurs contribuent à la réalisation d'objectifs durables, d'une part, et la manière dont les opérations et les politiques des émetteurs s'alignent sur les intérêts de leurs principales parties prenantes, d'autre part. Le résultat de cette analyse sert de base pour définir l'univers d'investissement et guider les gestionnaires de fonds dans la construction de leur portefeuille.

Cette analyse est complétée par les résultats des dialogues menés avec les émetteurs.

Cette approche d'investissement amènera le fonds à éviter certains émetteurs en raison de leur piètre qualité ESG ou contribution à la réalisation des objectifs de durabilité. Alors que le gestionnaire estime que ces émetteurs sont susceptibles de plier l'échine devant des émetteurs plus durables sur le long terme, la volatilité du marché et les tendances du marché à court

terme pourraient faire en sorte que ces émetteurs surpassent les émetteurs plus durables sur des périodes plus courtes.

Pour plus d'informations, veuillez consulter le site Internet de Candriam et/ou le prospectus.

Le fonds peut recourir aux produits dérivés, tant dans un but d'investissement que dans un but de couverture (se prémunir contre des événements financiers futurs défavorables).

Valeur de référence: MSCI Europe (Net Return)

Le fonds est activement géré et l'approche d'investissement implique le renvoi à un indice de référence.

Définition de l'indice de référence: L'indice mesure la performance du segment des moyennes et fortes capitalisations boursières dans les marchés développés en Europe.

Utilisation de l'indice de référence :

- en tant qu'univers d'investissement. D'une manière générale, la majorité des instruments financiers du fonds font partie de l'indice de référence. Cela étant, les valeurs mobilières ne faisant pas partie de cet indice de référence sont admises,
- pour définir les niveaux/paramètres de risque,
- pour comparer des performances.

Degré d'écart entre la composition du portefeuille et celle de l'indice de référence :

Le fonds étant géré de manière active, son objectif n'est pas d'investir dans toutes les composantes de l'indice de référence, ni d'investir dans la même proportion dans ces composantes. Dans des conditions normales de marché, la « tracking error » du fonds sera de modérée à importante, soit comprise entre 2 % et 6 %.

Cette mesure est une estimation de l'écart entre la performance du fonds et celle de l'indice de référence. Plus la « tracking error » est importante, plus les écarts par rapport à l'indice de référence sont importants. La « tracking error » effective dépend notamment des conditions du marché (volatilité et corrélations entre les instruments financiers) et peut différer de la « tracking error » prévue.

Remboursement des actions: Sur demande, chaque jour, au Luxembourg.

Affectation des résultats: Réinvestissement.

Recommandation: Ce fonds pourrait ne pas convenir aux investisseurs qui prévoient de retirer leur apport dans les 6 ans.

PROFIL DE RISQUE ET DE RENDEMENT



1	2	3	4	5	6	7
---	---	---	---	---	---	---

• Le niveau de risque mentionné reflète la volatilité de l'historique du fonds, éventuellement complété de celui de son cadre de référence. La volatilité indique dans quelle mesure la valeur du fonds peut fluctuer à la hausse comme à la baisse.

- Les données historiques ne présagent pas du profil de risque futur.
- La catégorie affichée pourra évoluer dans le temps.
- La catégorie la plus faible ne signifie pas « sans risque ».
- Il n'existe ni garantie ni mécanisme de protection de capital.

L'investisseur doit être conscient des risques importants suivants qui ne sont pas nécessairement adéquatement pris en compte par l'indicateur :

- Néant

INFORMATIONS CLÉS POUR L'INVESTISSEUR

Ce document fournit des informations essentielles aux investisseurs de ce fonds. Il ne s'agit pas d'un document promotionnel. Les informations qu'il contient vous sont fournies conformément à une obligation légale, afin de vous aider à comprendre en quoi consiste un investissement dans ce fonds et quels risques y sont associés. Il vous est conseillé de le lire pour décider en connaissance de cause d'investir ou non.

Candriam Sustainable Equity Europe, un compartiment de la SICAV Candriam Sustainable

Classe R - Actions de Capitalisation : LU1313772151

Autorité compétente: Commission de Surveillance du Secteur Financier

Société de gestion: Candriam Luxembourg

OBJECTIFS ET POLITIQUE D'INVESTISSEMENT

Principaux actifs traités:

Actions de sociétés ayant leur siège social et/ou leurs activités principales en Europe.

Stratégie d'investissement:

Le fonds cherche à atteindre une croissance de son capital en investissant dans les principaux actifs négociés et à surperformer l'indice de référence.

L'équipe de direction fait des choix d'investissement discrétionnaires sur la base d'un processus d'analyse économique/financière et d'une analyse interne de critères environnementaux, sociaux et de gouvernance (ESG) – tous deux reflétant les risques et les opportunités à long terme.

L'objectif d'investissement durable du fonds est de contribuer à la réduction des émissions de gaz à effet de serre par le biais d'objectifs spécifiques ainsi que par l'intégration d'indicateurs liés au climat dans l'analyse des émetteurs et des titres. Le fonds vise également à avoir un impact positif à long terme sur les objectifs environnementaux et sociaux. Plus précisément, le fonds vise à atteindre des émissions globales de gaz à effet de serre inférieures d'au moins 30 % à celles de l'indice de référence.

Pour atteindre ces objectifs, le fonds met en œuvre une combinaison de sélection positive des meilleurs émetteurs sur la base de critères ESG, d'exclusion des émetteurs nuisibles à ces objectifs ou jugés sujets à des controverses.

Les émetteurs font l'objet d'une double analyse qui prend en compte la manière dont les activités des émetteurs contribuent à la réalisation d'objectifs durables, d'une part, et la manière dont les opérations et les politiques des émetteurs s'alignent sur les intérêts de leurs principales parties prenantes, d'autre part. Le résultat de cette analyse sert de base pour définir l'univers d'investissement et guider les gestionnaires de fonds dans la construction de leur portefeuille.

Cette analyse est complétée par les résultats des dialogues menés avec les émetteurs.

Cette approche d'investissement amènera le fonds à éviter certains émetteurs en raison de leur piètre qualité ESG ou contribution à la réalisation des objectifs de durabilité. Alors que le gestionnaire estime que ces émetteurs sont susceptibles de plier l'échine devant des émetteurs plus durables sur le long terme, la volatilité du marché et les tendances du marché à court

terme pourraient faire en sorte que ces émetteurs surpassent les émetteurs plus durables sur des périodes plus courtes.

Pour plus d'informations, veuillez consulter le site Internet de Candriam et/ou le prospectus.

Le fonds peut recourir aux produits dérivés, tant dans un but d'investissement que dans un but de couverture (se prémunir contre des événements financiers futurs défavorables).

Valeur de référence: MSCI Europe (Net Return)

Le fonds est activement géré et l'approche d'investissement implique le renvoi à un indice de référence.

Définition de l'indice de référence: L'indice mesure la performance du segment des moyennes et fortes capitalisations boursières dans les marchés développés en Europe.

Utilisation de l'indice de référence :

- en tant qu'univers d'investissement. D'une manière générale, la majorité des instruments financiers du fonds font partie de l'indice de référence. Cela étant, les valeurs mobilières ne faisant pas partie de cet indice de référence sont admises,
- pour définir les niveaux/paramètres de risque,
- pour comparer des performances.

Degré d'écart entre la composition du portefeuille et celle de l'indice de référence :

Le fonds étant géré de manière active, son objectif n'est pas d'investir dans toutes les composantes de l'indice de référence, ni d'investir dans la même proportion dans ces composantes. Dans des conditions normales de marché, la « tracking error » du fonds sera de modérée à importante, soit comprise entre 2 % et 6 %.

Cette mesure est une estimation de l'écart entre la performance du fonds et celle de l'indice de référence. Plus la « tracking error » est importante, plus les écarts par rapport à l'indice de référence sont importants. La « tracking error » effective dépend notamment des conditions du marché (volatilité et corrélations entre les instruments financiers) et peut différer de la « tracking error » prévue.

Remboursement des actions: Sur demande, chaque jour, au Luxembourg.

Affectation des résultats: Réinvestissement.

Recommandation: Ce fonds pourrait ne pas convenir aux investisseurs qui prévoient de retirer leur apport dans les 6 ans.

PROFIL DE RISQUE ET DE RENDEMENT



1	2	3	4	5	6	7
---	---	---	---	---	---	---

• Le niveau de risque mentionné reflète la volatilité de l'historique du fonds, éventuellement complété de celui de son cadre de référence. La volatilité indique dans quelle mesure la valeur du fonds peut fluctuer à la hausse comme à la baisse.

- Les données historiques ne présagent pas du profil de risque futur.
- La catégorie affichée pourra évoluer dans le temps.
- La catégorie la plus faible ne signifie pas « sans risque ».
- Il n'existe ni garantie ni mécanisme de protection de capital.

L'investisseur doit être conscient des risques importants suivants qui ne sont pas nécessairement adéquatement pris en compte par l'indicateur :

- Néant

FRAIS

FRAIS PONCTUELS PRELEVES AVANT OU APRES INVESTISSEMENT	
Frais d'entrée	3.50%
Frais de sortie	Néant
Frais de conversion	Néant
Le pourcentage indiqué est le maximum pouvant être prélevé sur votre capital avant que celui-ci ne soit investi.	
FRAIS PRELEVES PAR LE FONDS SUR UNE ANNEE	
Frais courants	1.00%
FRAIS PRELEVES PAR LE FONDS DANS CERTAINES CIRCONSTANCES	
Commission de performance	Néant

Les frais acquittés par les investisseurs servent à couvrir les coûts d'exploitation du fonds, y compris les coûts de commercialisation et de distribution de ses actions, et réduisent la croissance potentielle des investissements.

Frais d'entrée et de sortie:

Les chiffres communiqués sont des maximums et dans certains cas, l'investisseur paie moins.

L'investisseur peut obtenir auprès de son conseiller ou de son distributeur la communication du montant effectif.

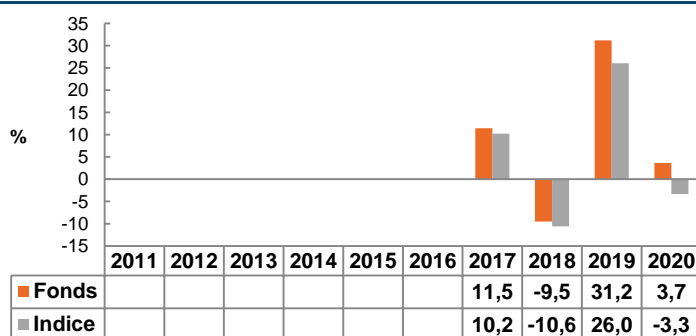
Frais courants:

Le chiffre communiqué se fonde sur les frais de l'exercice précédent, clos en décembre 2020, et peut varier d'une année à l'autre.

Il n'inclut ni la commission de performance, ni les coûts des opérations de portefeuille, exceptés ceux facturés par la banque dépositaire et les cas où des frais d'entrée/de sortie sont payés par le fonds lors de l'achat/vente de parts d'un autre fonds.

Plus de détails sur les frais sont disponibles aux sections correspondantes du prospectus accessible via www.candriam.com.

PERFORMANCES PASSES



Les performances passées ne présagent pas des performances futures.

Performances nettes annualisées, hors frais ponctuels.

Année de création de l'action: 2015.

Devise: EUR.

Indice: MSCI Europe (Net Return). L'indice est susceptible d'évoluer au cours du temps sans pour autant induire un changement important de stratégie. Ainsi, les performances affichées pour une ou plusieurs années pourraient différer de celles de l'indice actuel pour la ou les années correspondantes.

Si pour une année postérieure à l'année de création il n'y a pas de performance renseignée, c'est qu'il existe trop peu de données pour fournir aux investisseurs des indications utiles sur cette performance.

INFORMATIONS PRATIQUES

Banque dépositaire: CACEIS Bank, Luxembourg Branch.

Ce document décrit une catégorie d'actions d'un compartiment de Candriam Sustainable. Le prospectus et les rapports périodiques sont établis pour l'ensemble des compartiments. Les autres catégories d'actions existantes sont listées dans le prospectus.

L'investisseur a le droit de demander la conversion de ses actions en actions d'une autre catégorie du même compartiment ou en actions d'une catégorie d'un autre compartiment du fonds en fonction des critères d'éligibilité et selon les modalités disponibles auprès de son intermédiaire financier.

Le compartiment ne répond que des dettes, engagements et obligations qui peuvent être mis à sa charge.

Des informations supplémentaires sur le fonds sont disponibles dans le prospectus et les rapports périodiques qui peuvent être obtenus sur demande, sans frais, au siège social de la Société de Gestion et consultés à tout moment sur le site internet www.candriam.com. Ces documents sont disponibles dans une des langues acceptées par l'autorité locale de chaque pays ou le

fonds est autorisé à commercialiser ses actions ou dans une langue usuelle de la sphère financière internationale. Toute autre information pratique, notamment le dernier prix des actions est disponible aux endroits cités ci-dessus.

La législation fiscale de l'état membre d'origine du fonds peut avoir une incidence sur la situation fiscale personnelle de l'investisseur.

Les détails de la politique de rémunération actualisée, y compris la composition du comité de rémunération, une description de la manière dont les rémunérations et les avantages sont calculés et de comment cette politique est consistante avec la considération des risques et impacts de durabilité, sont accessibles sur le site internet de Candriam via le lien https://www.candriam.com/siteassets/legal-and-disclaimer/external_disclosure_remuneration_policy.pdf.

Un exemplaire imprimé sera mis à disposition gratuitement sur demande.

La responsabilité de Candriam Luxembourg ne peut être engagée que sur la base de déclarations contenues dans le présent document et ses traductions qui seraient trompeuses, inexactes ou non cohérentes avec les parties correspondantes du prospectus.

Ce fonds est agréé au Luxembourg et réglementé par la Commission de Surveillance du Secteur Financier.

Les informations clés pour l'investisseur ici fournies sont exactes et à jour au 13/03/2021.

FRAIS

FRAIS PONCTUELS PRELEVES AVANT OU APRES INVESTISSEMENT	
Frais d'entrée	3.50%
Frais de sortie	Néant
Frais de conversion	Néant
Le pourcentage indiqué est le maximum pouvant être prélevé sur votre capital avant que celui-ci ne soit investi.	
FRAIS PRELEVES PAR LE FONDS SUR UNE ANNEE	
Frais courants	1.84%
FRAIS PRELEVES PAR LE FONDS DANS CERTAINES CIRCONSTANCES	
Commission de performance	Néant

Les frais acquittés par les investisseurs servent à couvrir les coûts d'exploitation du fonds, y compris les coûts de commercialisation et de distribution de ses actions, et réduisent la croissance potentielle des investissements.

Frais d'entrée et de sortie:

Les chiffres communiqués sont des maximums et dans certains cas, l'investisseur paie moins.

L'investisseur peut obtenir auprès de son conseiller ou de son distributeur la communication du montant effectif.

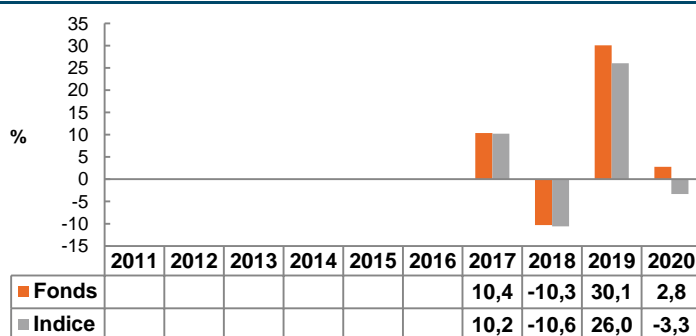
Frais courants:

Le chiffre communiqué se fonde sur les frais de l'exercice précédent, clos en décembre 2020, et peut varier d'une année à l'autre.

Il n'inclut ni la commission de performance, ni les coûts des opérations de portefeuille, exceptés ceux facturés par la banque dépositaire et les cas où des frais d'entrée/de sortie sont payés par le fonds lors de l'achat/vente de parts d'un autre fonds.

Plus de détails sur les frais sont disponibles aux sections correspondantes du prospectus accessible via www.candriam.com.

PERFORMANCES PASSEES



Les performances passées ne présagent pas des performances futures.

Performances nettes annualisées, hors frais ponctuels.

Année de création de l'action: 2015.

Devise: EUR.

Indice: MSCI Europe (Net Return). L'indice est susceptible d'évoluer au cours du temps sans pour autant induire un changement important de stratégie. Ainsi, les performances affichées pour une ou plusieurs années pourraient différer de celles de l'indice actuel pour la ou les années correspondantes.

Si pour une année postérieure à l'année de création il n'y a pas de performance renseignée, c'est qu'il existe trop peu de données pour fournir aux investisseurs des indications utiles sur cette performance.

INFORMATIONS PRATIQUES

Banque dépositaire: CACEIS Bank, Luxembourg Branch.

Ce document décrit une catégorie d'actions d'un compartiment de Candriam Sustainable. Le prospectus et les rapports périodiques sont établis pour l'ensemble des compartiments. Les autres catégories d'actions existantes sont listées dans le prospectus.

L'investisseur a le droit de demander la conversion de ses actions en actions d'une autre catégorie du même compartiment ou en actions d'une catégorie d'un autre compartiment du fonds en fonction des critères d'éligibilité et selon les modalités disponibles auprès de son intermédiaire financier.

Le compartiment ne répond que des dettes, engagements et obligations qui peuvent être mis à sa charge.

Des informations supplémentaires sur le fonds sont disponibles dans le prospectus et les rapports périodiques qui peuvent être obtenus sur demande, sans frais, au siège social de la Société de Gestion et consultés à tout moment sur le site internet www.candriam.com. Ces documents sont disponibles dans une des langues acceptées par l'autorité locale de chaque pays ou le

fonds est autorisé à commercialiser ses actions ou dans une langue usuelle de la sphère financière internationale. Toute autre information pratique, notamment le dernier prix des actions est disponible aux endroits cités ci-dessus.

La législation fiscale de l'état membre d'origine du fonds peut avoir une incidence sur la situation fiscale personnelle de l'investisseur.

Les détails de la politique de rémunération actualisée, y compris la composition du comité de rémunération, une description de la manière dont les rémunérations et les avantages sont calculés et de comment cette politique est consistante avec la considération des risques et impacts de durabilité, sont accessibles sur le site internet de Candriam via le lien https://www.candriam.com/siteassets/legal-and-disclaimer/external_disclosure_remuneration_policy.pdf.

Un exemplaire imprimé sera mis à disposition gratuitement sur demande.

La responsabilité de Candriam Luxembourg ne peut être engagée que sur la base de déclarations contenues dans le présent document et ses traductions qui seraient trompeuses, inexactes ou non cohérentes avec les parties correspondantes du prospectus.

Ce fonds est agréé au Luxembourg et réglementé par la Commission de Surveillance du Secteur Financier.

Les informations clés pour l'investisseur ici fournies sont exactes et à jour au 13/03/2021.

INFORMATIONS CLÉS POUR L'INVESTISSEUR

Ce document fournit des informations essentielles aux investisseurs de ce fonds. Il ne s'agit pas d'un document promotionnel. Les informations qu'il contient vous sont fournies conformément à une obligation légale, afin de vous aider à comprendre en quoi consiste un investissement dans ce fonds et quels risques y sont associés. Il vous est conseillé de le lire pour décider en connaissance de cause d'investir ou non.

Candriam Sustainable Equity Europe, un compartiment de la SICAV Candriam Sustainable

Classe C - Actions de Distribution : LU1313771930

Autorité compétente: Commission de Surveillance du Secteur Financier

Société de gestion: Candriam Luxembourg

OBJECTIFS ET POLITIQUE D'INVESTISSEMENT

Principaux actifs traités:

Actions de sociétés ayant leur siège social et/ou leurs activités principales en Europe.

Stratégie d'investissement:

Le fonds cherche à atteindre une croissance de son capital en investissant dans les principaux actifs négociés et à surperformer l'indice de référence.

L'équipe de direction fait des choix d'investissement discrétionnaires sur la base d'un processus d'analyse économique/financière et d'une analyse interne de critères environnementaux, sociaux et de gouvernance (ESG) – tous deux reflétant les risques et les opportunités à long terme.

L'objectif d'investissement durable du fonds est de contribuer à la réduction des émissions de gaz à effet de serre par le biais d'objectifs spécifiques ainsi que par l'intégration d'indicateurs liés au climat dans l'analyse des émetteurs et des titres. Le fonds vise également à avoir un impact positif à long terme sur les objectifs environnementaux et sociaux. Plus précisément, le fonds vise à atteindre des émissions globales de gaz à effet de serre inférieures d'au moins 30 % à celles de l'indice de référence.

Pour atteindre ces objectifs, le fonds met en œuvre une combinaison de sélection positive des meilleurs émetteurs sur la base de critères ESG, d'exclusion des émetteurs nuisibles à ces objectifs ou jugés sujets à des controverses.

Les émetteurs font l'objet d'une double analyse qui prend en compte la manière dont les activités des émetteurs contribuent à la réalisation d'objectifs durables, d'une part, et la manière dont les opérations et les politiques des émetteurs s'alignent sur les intérêts de leurs principales parties prenantes, d'autre part. Le résultat de cette analyse sert de base pour définir l'univers d'investissement et guider les gestionnaires de fonds dans la construction de leur portefeuille.

Cette analyse est complétée par les résultats des dialogues menés avec les émetteurs.

Cette approche d'investissement amènera le fonds à éviter certains émetteurs en raison de leur piètre qualité ESG ou contribution à la réalisation des objectifs de durabilité. Alors que le gestionnaire estime que ces émetteurs sont susceptibles de plier l'échine devant des émetteurs plus durables sur le long terme, la volatilité du marché et les tendances du marché à court

terme pourraient faire en sorte que ces émetteurs surpassent les émetteurs plus durables sur des périodes plus courtes.

Pour plus d'informations, veuillez consulter le site Internet de Candriam et/ou le prospectus.

Le fonds peut recourir aux produits dérivés, tant dans un but d'investissement que dans un but de couverture (se prémunir contre des événements financiers futurs défavorables).

Valeur de référence: MSCI Europe (Net Return)

Le fonds est activement géré et l'approche d'investissement implique le renvoi à un indice de référence.

Définition de l'indice de référence: L'indice mesure la performance du segment des moyennes et fortes capitalisations boursières dans les marchés développés en Europe.

Utilisation de l'indice de référence :

- en tant qu'univers d'investissement. D'une manière générale, la majorité des instruments financiers du fonds font partie de l'indice de référence. Cela étant, les valeurs mobilières ne faisant pas partie de cet indice de référence sont admises,
- pour définir les niveaux/paramètres de risque,
- pour comparer des performances.

Degré d'écart entre la composition du portefeuille et celle de l'indice de référence :

Le fonds étant géré de manière active, son objectif n'est pas d'investir dans toutes les composantes de l'indice de référence, ni d'investir dans la même proportion dans ces composantes. Dans des conditions normales de marché, la « tracking error » du fonds sera de modérée à importante, soit comprise entre 2 % et 6 %.

Cette mesure est une estimation de l'écart entre la performance du fonds et celle de l'indice de référence. Plus la « tracking error » est importante, plus les écarts par rapport à l'indice de référence sont importants. La « tracking error » effective dépend notamment des conditions du marché (volatilité et corrélations entre les instruments financiers) et peut différer de la « tracking error » prévue.

Remboursement des actions: Sur demande, chaque jour, au Luxembourg.

Affectation des résultats: Distribution.

Recommandation: Ce fonds pourrait ne pas convenir aux investisseurs qui prévoient de retirer leur apport dans les 6 ans.

PROFIL DE RISQUE ET DE RENDEMENT



1 2 3 4 5 6 7

• Le niveau de risque mentionné reflète la volatilité de l'historique du fonds, éventuellement complété de celui de son cadre de référence. La volatilité indique dans quelle mesure la valeur du fonds peut fluctuer à la hausse comme à la baisse.

- Les données historiques ne présagent pas du profil de risque futur.
- La catégorie affichée pourra évoluer dans le temps.
- La catégorie la plus faible ne signifie pas « sans risque ».
- Il n'existe ni garantie ni mécanisme de protection de capital.

L'investisseur doit être conscient des risques importants suivants qui ne sont pas nécessairement adéquatement pris en compte par l'indicateur :

- Néant

FRAIS

FRAIS PONCTUELS PRELEVES AVANT OU APRES INVESTISSEMENT	
Frais d'entrée	3.50%
Frais de sortie	Néant
Frais de conversion	Néant
Le pourcentage indiqué est le maximum pouvant être prélevé sur votre capital avant que celui-ci ne soit investi.	
FRAIS PRELEVES PAR LE FONDS SUR UNE ANNEE	
Frais courants	1.84%
FRAIS PRELEVES PAR LE FONDS DANS CERTAINES CIRCONSTANCES	
Commission de performance	Néant

Les frais acquittés par les investisseurs servent à couvrir les coûts d'exploitation du fonds, y compris les coûts de commercialisation et de distribution de ses actions, et réduisent la croissance potentielle des investissements.

Frais d'entrée et de sortie:

Les chiffres communiqués sont des maximums et dans certains cas, l'investisseur paie moins.

L'investisseur peut obtenir auprès de son conseiller ou de son distributeur la communication du montant effectif.


Frais courants:

Le chiffre communiqué est une estimation basée sur le montant total des frais attendus, car il existe trop peu de données historiques pour fournir des indications utiles sur les frais courants. Pour chaque exercice, le rapport annuel donnera le montant exact des frais encourus.

Il n'inclut ni la commission de performance, ni les coûts des opérations de portefeuille, exceptés ceux facturés par la banque dépositaire et les cas où des frais d'entrée/de sortie sont payés par le fonds lors de l'achat/vente de parts d'un autre fonds.

Plus de détails sur les frais sont disponibles aux sections correspondantes du prospectus accessible via www.candriam.com.

PERFORMANCES PASSES



Il existe trop peu de données pour fournir des indications utiles sur les performances passées.

Année de création de l'action: 2015.

Devise: EUR.

Indice : MSCI Europe (Net Return). L'indice est susceptible d'évoluer au cours du temps sans pour autant induire un changement important de stratégie. Ainsi, les performances affichées pour une ou plusieurs années pourraient différer de celles de l'indice actuel pour la ou les années correspondantes.

INFORMATIONS PRATIQUES

Banque dépositaire: CACEIS Bank, Luxembourg Branch.

Ce document décrit une catégorie d'actions d'un compartiment de Candriam Sustainable. Le prospectus et les rapports périodiques sont établis pour l'ensemble des compartiments. Les autres catégories d'actions existantes sont listées dans le prospectus.

L'investisseur a le droit de demander la conversion de ses actions en actions d'une autre catégorie du même compartiment ou en actions d'une catégorie d'un autre compartiment du fonds en fonction des critères d'éligibilité et selon les modalités disponibles auprès de son intermédiaire financier.

Le compartiment ne répond que des dettes, engagements et obligations qui peuvent être mis à sa charge.

Des informations supplémentaires sur le fonds sont disponibles dans le prospectus et les rapports périodiques qui peuvent être obtenus sur demande, sans frais, au siège social de la Société de Gestion et consultés à tout moment sur le site internet www.candriam.com. Ces documents sont disponibles dans une des langues acceptées par l'autorité locale de chaque pays ou le

fonds est autorisé à commercialiser ses actions ou dans une langue usuelle de la sphère financière internationale. Toute autre information pratique, notamment le dernier prix des actions est disponible aux endroits cités ci-dessus.

La législation fiscale de l'état membre d'origine du fonds peut avoir une incidence sur la situation fiscale personnelle de l'investisseur.

Les détails de la politique de rémunération actualisée, y compris la composition du comité de rémunération, une description de la manière dont les rémunérations et les avantages sont calculés et de comment cette politique est consistante avec la considération des risques et impacts de durabilité, sont accessibles sur le site internet de Candriam via le lien https://www.candriam.com/siteassets/legal-and-disclaimer/external_disclosure_remuneration_policy.pdf.

Un exemplaire imprimé sera mis à disposition gratuitement sur demande.

La responsabilité de Candriam Luxembourg ne peut être engagée que sur la base de déclarations contenues dans le présent document et ses traductions qui seraient trompeuses, inexactes ou non cohérentes avec les parties correspondantes du prospectus.

Ce fonds est agréé au Luxembourg et réglementé par la Commission de Surveillance du Secteur Financier. Les informations clés pour l'investisseur ici fournies sont exactes et à jour au 13/03/2021.

INFORMATIONS CLÉS POUR L'INVESTISSEUR

Ce document fournit des informations essentielles aux investisseurs de ce fonds. Il ne s'agit pas d'un document promotionnel. Les informations qu'il contient vous sont fournies conformément à une obligation légale, afin de vous aider à comprendre en quoi consiste un investissement dans ce fonds et quels risques y sont associés. Il vous est conseillé de le lire pour décider en connaissance de cause d'investir ou non.

Candriam Sustainable Equity Europe, un compartiment de la SICAV Candriam Sustainable

Classe I - Actions de Capitalisation : LU1313772078

Autorité compétente: Commission de Surveillance du Secteur Financier

Société de gestion: Candriam Luxembourg

OBJECTIFS ET POLITIQUE D'INVESTISSEMENT

Principaux actifs traités:

Actions de sociétés ayant leur siège social et/ou leurs activités principales en Europe.

Stratégie d'investissement:

Le fonds cherche à atteindre une croissance de son capital en investissant dans les principaux actifs négociés et à surperformer l'indice de référence.

L'équipe de direction fait des choix d'investissement discrétionnaires sur la base d'un processus d'analyse économique/financière et d'une analyse interne de critères environnementaux, sociaux et de gouvernance (ESG) – tous deux reflétant les risques et les opportunités à long terme.

L'objectif d'investissement durable du fonds est de contribuer à la réduction des émissions de gaz à effet de serre par le biais d'objectifs spécifiques ainsi que par l'intégration d'indicateurs liés au climat dans l'analyse des émetteurs et des titres. Le fonds vise également à avoir un impact positif à long terme sur les objectifs environnementaux et sociaux. Plus précisément, le fonds vise à atteindre des émissions globales de gaz à effet de serre inférieures d'au moins 30 % à celles de l'indice de référence.

Pour atteindre ces objectifs, le fonds met en œuvre une combinaison de sélection positive des meilleurs émetteurs sur la base de critères ESG, d'exclusion des émetteurs nuisibles à ces objectifs ou jugés sujets à des controverses.

Les émetteurs font l'objet d'une double analyse qui prend en compte la manière dont les activités des émetteurs contribuent à la réalisation d'objectifs durables, d'une part, et la manière dont les opérations et les politiques des émetteurs s'alignent sur les intérêts de leurs principales parties prenantes, d'autre part. Le résultat de cette analyse sert de base pour définir l'univers d'investissement et guider les gestionnaires de fonds dans la construction de leur portefeuille.

Cette analyse est complétée par les résultats des dialogues menés avec les émetteurs.

Cette approche d'investissement amènera le fonds à éviter certains émetteurs en raison de leur piètre qualité ESG ou contribution à la réalisation des objectifs de durabilité. Alors que le gestionnaire estime que ces émetteurs sont susceptibles de plier l'échine devant des émetteurs plus durables sur le long terme, la volatilité du marché et les tendances du marché à court

terme pourraient faire en sorte que ces émetteurs surpassent les émetteurs plus durables sur des périodes plus courtes.

Pour plus d'informations, veuillez consulter le site Internet de Candriam et/ou le prospectus.

Le fonds peut recourir aux produits dérivés, tant dans un but d'investissement que dans un but de couverture (se prémunir contre des événements financiers futurs défavorables).

Valeur de référence: MSCI Europe (Net Return)

Le fonds est activement géré et l'approche d'investissement implique le renvoi à un indice de référence.

Définition de l'indice de référence: L'indice mesure la performance du segment des moyennes et fortes capitalisations boursières dans les marchés développés en Europe.

Utilisation de l'indice de référence :

- en tant qu'univers d'investissement. D'une manière générale, la majorité des instruments financiers du fonds font partie de l'indice de référence. Cela étant, les valeurs mobilières ne faisant pas partie de cet indice de référence sont admises,
- pour définir les niveaux/paramètres de risque,
- pour comparer des performances.

Degré d'écart entre la composition du portefeuille et celle de l'indice de référence :

Le fonds étant géré de manière active, son objectif n'est pas d'investir dans toutes les composantes de l'indice de référence, ni d'investir dans la même proportion dans ces composantes. Dans des conditions normales de marché, la « tracking error » du fonds sera de modérée à importante, soit comprise entre 2 % et 6 %.

Cette mesure est une estimation de l'écart entre la performance du fonds et celle de l'indice de référence. Plus la « tracking error » est importante, plus les écarts par rapport à l'indice de référence sont importants. La « tracking error » effective dépend notamment des conditions du marché (volatilité et corrélations entre les instruments financiers) et peut différer de la « tracking error » prévue.

Remboursement des actions: Sur demande, chaque jour, au Luxembourg.

Affectation des résultats: Réinvestissement.

Recommandation: Ce fonds pourrait ne pas convenir aux investisseurs qui prévoient de retirer leur apport dans les 6 ans.

PROFIL DE RISQUE ET DE RENDEMENT



1	2	3	4	5	6	7
---	---	---	---	---	---	---

• Le niveau de risque mentionné reflète la volatilité de l'historique du fonds, éventuellement complété de celui de son cadre de référence. La volatilité indique dans quelle mesure la valeur du fonds peut fluctuer à la hausse comme à la baisse.

- Les données historiques ne présagent pas du profil de risque futur.
- La catégorie affichée pourra évoluer dans le temps.
- La catégorie la plus faible ne signifie pas « sans risque ».
- Il n'existe ni garantie ni mécanisme de protection de capital.

L'investisseur doit être conscient des risques importants suivants qui ne sont pas nécessairement adéquatement pris en compte par l'indicateur :

- Néant

FRAIS

FRAIS PONCTUELS PRELEVES AVANT OU APRES INVESTISSEMENT	
Frais d'entrée	Néant
Frais de sortie	Néant
FRAIS PRELEVES PAR LE FONDS SUR UNE ANNEE	
Frais courants	0.75%
FRAIS PRELEVES PAR LE FONDS DANS CERTAINES CIRCONSTANCES	
Commission de performance	Néant

Les frais acquittés par les investisseurs servent à couvrir les coûts d'exploitation du fonds, y compris les coûts de commercialisation et de distribution de ses actions, et réduisent la croissance potentielle des investissements.

Frais d'entrée et de sortie:

Les chiffres communiqués sont des maximums et dans certains cas, l'investisseur paie moins.

L'investisseur peut obtenir auprès de son conseiller ou de son distributeur la communication du montant effectif.

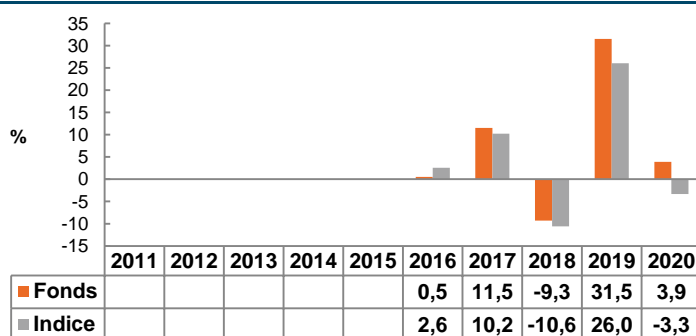
Frais courants:

Le chiffre communiqué se fonde sur les frais de l'exercice précédent, clos en décembre 2020, et peut varier d'une année à l'autre.

Il n'inclut ni la commission de performance, ni les coûts des opérations de portefeuille, exceptés ceux facturés par la banque dépositaire et les cas où des frais d'entrée/de sortie sont payés par le fonds lors de l'achat/vente de parts d'un autre fonds.

Plus de détails sur les frais sont disponibles aux sections correspondantes du prospectus accessible via www.candriam.com.

PERFORMANCES PASSEES



Les performances passées ne présagent pas des performances futures.

Performances nettes annualisées, hors frais ponctuels.

Année de création de l'action: 2015.

Devise: EUR.

Indice: MSCI Europe (Net Return). L'indice est susceptible d'évoluer au cours du temps sans pour autant induire un changement important de stratégie. Ainsi, les performances affichées pour une ou plusieurs années pourraient différer de celles de l'indice actuel pour la ou les années correspondantes.

INFORMATIONS PRATIQUES

Banque dépositaire: CACEIS Bank, Luxembourg Branch.

Ce document décrit une catégorie d'actions d'un compartiment de Candriam Sustainable. Le prospectus et les rapports périodiques sont établis pour l'ensemble des compartiments. Les autres catégories d'actions existantes sont listées dans le prospectus.

L'investisseur a le droit de demander la conversion de ses actions en actions d'une autre catégorie du même compartiment ou en actions d'une catégorie d'un autre compartiment du fonds en fonction des critères d'éligibilité et selon les modalités disponibles auprès de son intermédiaire financier.

Le compartiment ne répond que des dettes, engagements et obligations qui peuvent être mis à sa charge.

Des informations supplémentaires sur le fonds sont disponibles dans le prospectus et les rapports périodiques qui peuvent être obtenus sur demande, sans frais, au siège social de la Société de Gestion et consultés à tout moment sur le site internet www.candriam.com. Ces documents sont disponibles dans une des langues acceptées par l'autorité locale de chaque pays ou le

fonds est autorisé à commercialiser ses actions ou dans une langue usuelle de la sphère financière internationale. Toute autre information pratique, notamment le dernier prix des actions est disponible aux endroits cités ci-dessus.

La législation fiscale de l'état membre d'origine du fonds peut avoir une incidence sur la situation fiscale personnelle de l'investisseur.

Les détails de la politique de rémunération actualisée, y compris la composition du comité de rémunération, une description de la manière dont les rémunérations et les avantages sont calculés et de comment cette politique est consistante avec la considération des risques et impacts de durabilité, sont accessibles sur le site internet de Candriam via le lien https://www.candriam.com/siteassets/legal-and-disclaimer/external_disclosure_remuneration_policy.pdf.

Un exemplaire imprimé sera mis à disposition gratuitement sur demande.

La responsabilité de Candriam Luxembourg ne peut être engagée que sur la base de déclarations contenues dans le présent document et ses traductions qui seraient trompeuses, inexactes ou non cohérentes avec les parties correspondantes du prospectus.

Ce fonds est agréé au Luxembourg et réglementé par la Commission de Surveillance du Secteur Financier.

Les informations clés pour l'investisseur ici fournies sont exactes et à jour au 13/03/2021.

INFORMATIONS CLÉS POUR L'INVESTISSEUR

Ce document fournit des informations essentielles aux investisseurs de ce fonds. Il ne s'agit pas d'un document promotionnel. Les informations qu'il contient vous sont fournies conformément à une obligation légale, afin de vous aider à comprendre en quoi consiste un investissement dans ce fonds et quels risques y sont associés. Il vous est conseillé de le lire pour décider en connaissance de cause d'investir ou non.

Candriam Sustainable Equity Europe, un compartiment de la SICAV Candriam Sustainable

Classe R2 - Actions de Distribution : LU1720118964

Autorité compétente: Commission de Surveillance du Secteur Financier

Société de gestion: Candriam Luxembourg

OBJECTIFS ET POLITIQUE D'INVESTISSEMENT

Principaux actifs traités:

Actions de sociétés ayant leur siège social et/ou leurs activités principales en Europe.

Stratégie d'investissement:

Le fonds cherche à atteindre une croissance de son capital en investissant dans les principaux actifs négociés et à surperformer l'indice de référence.

L'équipe de direction fait des choix d'investissement discrétionnaires sur la base d'un processus d'analyse économique/financière et d'une analyse interne de critères environnementaux, sociaux et de gouvernance (ESG) – tous deux reflétant les risques et les opportunités à long terme.

L'objectif d'investissement durable du fonds est de contribuer à la réduction des émissions de gaz à effet de serre par le biais d'objectifs spécifiques ainsi que par l'intégration d'indicateurs liés au climat dans l'analyse des émetteurs et des titres. Le fonds vise également à avoir un impact positif à long terme sur les objectifs environnementaux et sociaux. Plus précisément, le fonds vise à atteindre des émissions globales de gaz à effet de serre inférieures d'au moins 30 % à celles de l'indice de référence.

Pour atteindre ces objectifs, le fonds met en œuvre une combinaison de sélection positive des meilleurs émetteurs sur la base de critères ESG, d'exclusion des émetteurs nuisibles à ces objectifs ou jugés sujets à des controverses.

Les émetteurs font l'objet d'une double analyse qui prend en compte la manière dont les activités des émetteurs contribuent à la réalisation d'objectifs durables, d'une part, et la manière dont les opérations et les politiques des émetteurs s'alignent sur les intérêts de leurs principales parties prenantes, d'autre part. Le résultat de cette analyse sert de base pour définir l'univers d'investissement et guider les gestionnaires de fonds dans la construction de leur portefeuille.

Cette analyse est complétée par les résultats des dialogues menés avec les émetteurs.

Cette approche d'investissement amènera le fonds à éviter certains émetteurs en raison de leur piètre qualité ESG ou contribution à la réalisation des objectifs de durabilité. Alors que le gestionnaire estime que ces émetteurs sont susceptibles de plier l'échine devant des émetteurs plus durables sur le long terme, la volatilité du marché et les tendances du marché à court

terme pourraient faire en sorte que ces émetteurs surpassent les émetteurs plus durables sur des périodes plus courtes.

Pour plus d'informations, veuillez consulter le site Internet de Candriam et/ou le prospectus.

Le fonds peut recourir aux produits dérivés, tant dans un but d'investissement que dans un but de couverture (se prémunir contre des événements financiers futurs défavorables).

Valeur de référence: MSCI Europe (Net Return)

Le fonds est activement géré et l'approche d'investissement implique le renvoi à un indice de référence.

Définition de l'indice de référence: L'indice mesure la performance du segment des moyennes et fortes capitalisations boursières dans les marchés développés en Europe.

Utilisation de l'indice de référence :

- en tant qu'univers d'investissement. D'une manière générale, la majorité des instruments financiers du fonds font partie de l'indice de référence. Cela étant, les valeurs mobilières ne faisant pas partie de cet indice de référence sont admises,
- pour définir les niveaux/paramètres de risque,
- pour comparer des performances.

Degré d'écart entre la composition du portefeuille et celle de l'indice de référence :

Le fonds étant géré de manière active, son objectif n'est pas d'investir dans toutes les composantes de l'indice de référence, ni d'investir dans la même proportion dans ces composantes. Dans des conditions normales de marché, la « tracking error » du fonds sera de modérée à importante, soit comprise entre 2 % et 6 %.

Cette mesure est une estimation de l'écart entre la performance du fonds et celle de l'indice de référence. Plus la « tracking error » est importante, plus les écarts par rapport à l'indice de référence sont importants. La « tracking error » effective dépend notamment des conditions du marché (volatilité et corrélations entre les instruments financiers) et peut différer de la « tracking error » prévue.

Remboursement des actions: Sur demande, chaque jour, au Luxembourg.

Affectation des résultats: Distribution.

Recommandation: Ce fonds pourrait ne pas convenir aux investisseurs qui prévoient de retirer leur apport dans les 6 ans.

PROFIL DE RISQUE ET DE RENDEMENT



1	2	3	4	5	6	7
---	---	---	---	---	---	---

• Le niveau de risque mentionné reflète la volatilité de l'historique du fonds, éventuellement complété de celui de son cadre de référence. La volatilité indique dans quelle mesure la valeur du fonds peut fluctuer à la hausse comme à la baisse.

- Les données historiques ne présagent pas du profil de risque futur.
- La catégorie affichée pourra évoluer dans le temps.
- La catégorie la plus faible ne signifie pas « sans risque ».
- Il n'existe ni garantie ni mécanisme de protection de capital.

L'investisseur doit être conscient des risques importants suivants qui ne sont pas nécessairement adéquatement pris en compte par l'indicateur :

- Néant

FRAIS

FRAIS PONCTUELS PRELEVES AVANT OU APRES INVESTISSEMENT	
Frais d'entrée	3.50%
Frais de sortie	Néant
Frais de conversion	Néant
FRAIS PRELEVES PAR LE FONDS SUR UNE ANNEE	
Frais courants	0.72%
FRAIS PRELEVES PAR LE FONDS DANS CERTAINES CIRCONSTANCES	
Commission de performance	Néant

Les frais acquittés par les investisseurs servent à couvrir les coûts d'exploitation du fonds, y compris les coûts de commercialisation et de distribution de ses actions, et réduisent la croissance potentielle des investissements.

Frais d'entrée et de sortie:

Les chiffres communiqués sont des maximums et dans certains cas, l'investisseur paie moins.

L'investisseur peut obtenir auprès de son conseiller ou de son distributeur la communication du montant effectif.

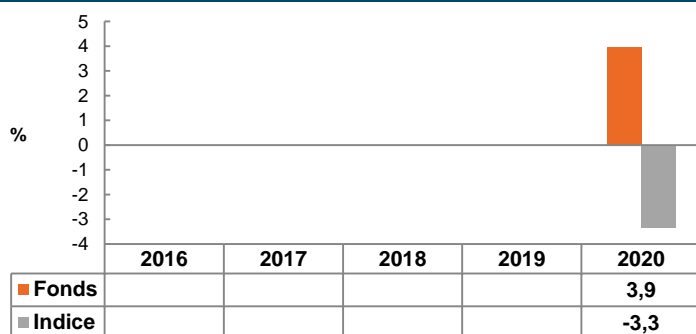
Frais courants:

Le chiffre communiqué se fonde sur les frais de l'exercice précédent, clos en décembre 2020, et peut varier d'une année à l'autre.

Il n'inclut ni la commission de performance, ni les coûts des opérations de portefeuille, exceptés ceux facturés par la banque dépositaire et les cas où des frais d'entrée/de sortie sont payés par le fonds lors de l'achat/vente de parts d'un autre fonds.

Plus de détails sur les frais sont disponibles aux sections correspondantes du prospectus accessible via www.candriam.com.

PERFORMANCES PASSEES



Les performances passées ne présagent pas des performances futures.

Performances nettes annualisées, hors frais ponctuels.

Année de création de l'action: 2017.

Devise: EUR.

Indice: MSCI Europe (Net Return). L'indice est susceptible d'évoluer au cours du temps sans pour autant induire un changement important de stratégie. Ainsi, les performances affichées pour une ou plusieurs années pourraient différer de celles de l'indice actuel pour la ou les années correspondantes.

Si pour une année postérieure à l'année de création il n'y a pas de performance renseignée, c'est qu'il existe trop peu de données pour fournir aux investisseurs des indications utiles sur cette performance.

INFORMATIONS PRATIQUES

Banque dépositaire: CACEIS Bank, Luxembourg Branch.

Ce document décrit une catégorie d'actions d'un compartiment de Candriam Sustainable. Le prospectus et les rapports périodiques sont établis pour l'ensemble des compartiments. Les autres catégories d'actions existantes sont listées dans le prospectus.

L'investisseur a le droit de demander la conversion de ses actions en actions d'une autre catégorie du même compartiment ou en actions d'une catégorie d'un autre compartiment du fonds en fonction des critères d'éligibilité et selon les modalités disponibles auprès de son intermédiaire financier.

Le compartiment ne répond que des dettes, engagements et obligations qui peuvent être mis à sa charge.

Des informations supplémentaires sur le fonds sont disponibles dans le prospectus et les rapports périodiques qui peuvent être obtenus sur demande, sans frais, au siège social de la Société de Gestion et consultés à tout moment sur le site internet www.candriam.com. Ces documents sont disponibles dans une des langues acceptées par l'autorité locale de chaque pays ou le

fonds est autorisé à commercialiser ses actions ou dans une langue usuelle de la sphère financière internationale. Toute autre information pratique, notamment le dernier prix des actions est disponible aux endroits cités ci-dessus.

La législation fiscale de l'état membre d'origine du fonds peut avoir une incidence sur la situation fiscale personnelle de l'investisseur.

Les détails de la politique de rémunération actualisée, y compris la composition du comité de rémunération, une description de la manière dont les rémunérations et les avantages sont calculés et de comment cette politique est consistante avec la considération des risques et impacts de durabilité, sont accessibles sur le site internet de Candriam via le lien https://www.candriam.com/siteassets/legal-and-disclaimer/external_disclosure_remuneration_policy.pdf.

Un exemplaire imprimé sera mis à disposition gratuitement sur demande.

La responsabilité de Candriam Luxembourg ne peut être engagée que sur la base de déclarations contenues dans le présent document et ses traductions qui seraient trompeuses, inexactes ou non cohérentes avec les parties correspondantes du prospectus.

Ce fonds est agréé au Luxembourg et réglementé par la Commission de Surveillance du Secteur Financier.

Les informations clés pour l'investisseur ici fournies sont exactes et à jour au 13/03/2021.

INFORMATIONS CLÉS POUR L'INVESTISSEUR

Ce document fournit des informations essentielles aux investisseurs de ce fonds. Il ne s'agit pas d'un document promotionnel. Les informations qu'il contient vous sont fournies conformément à une obligation légale, afin de vous aider à comprendre en quoi consiste un investissement dans ce fonds et quels risques y sont associés. Il vous est conseillé de le lire pour décider en connaissance de cause d'investir ou non.

Candriam Sustainable Equity Europe, un compartiment de la SICAV Candriam Sustainable

Classe R2 - Actions de Capitalisation : LU1720118709

Autorité compétente: Commission de Surveillance du Secteur Financier

Société de gestion: Candriam Luxembourg

OBJECTIFS ET POLITIQUE D'INVESTISSEMENT

Principaux actifs traités:

Actions de sociétés ayant leur siège social et/ou leurs activités principales en Europe.

Stratégie d'investissement:

Le fonds cherche à atteindre une croissance de son capital en investissant dans les principaux actifs négociés et à surperformer l'indice de référence.

L'équipe de direction fait des choix d'investissement discrétionnaires sur la base d'un processus d'analyse économique/financière et d'une analyse interne de critères environnementaux, sociaux et de gouvernance (ESG) – tous deux reflétant les risques et les opportunités à long terme.

L'objectif d'investissement durable du fonds est de contribuer à la réduction des émissions de gaz à effet de serre par le biais d'objectifs spécifiques ainsi que par l'intégration d'indicateurs liés au climat dans l'analyse des émetteurs et des titres. Le fonds vise également à avoir un impact positif à long terme sur les objectifs environnementaux et sociaux. Plus précisément, le fonds vise à atteindre des émissions globales de gaz à effet de serre inférieures d'au moins 30 % à celles de l'indice de référence.

Pour atteindre ces objectifs, le fonds met en œuvre une combinaison de sélection positive des meilleurs émetteurs sur la base de critères ESG, d'exclusion des émetteurs nuisibles à ces objectifs ou jugés sujets à des controverses.

Les émetteurs font l'objet d'une double analyse qui prend en compte la manière dont les activités des émetteurs contribuent à la réalisation d'objectifs durables, d'une part, et la manière dont les opérations et les politiques des émetteurs s'alignent sur les intérêts de leurs principales parties prenantes, d'autre part. Le résultat de cette analyse sert de base pour définir l'univers d'investissement et guider les gestionnaires de fonds dans la construction de leur portefeuille.

Cette analyse est complétée par les résultats des dialogues menés avec les émetteurs.

Cette approche d'investissement amènera le fonds à éviter certains émetteurs en raison de leur piètre qualité ESG ou contribution à la réalisation des objectifs de durabilité. Alors que le gestionnaire estime que ces émetteurs sont susceptibles de plier l'échine devant des émetteurs plus durables sur le long terme, la volatilité du marché et les tendances du marché à court

terme pourraient faire en sorte que ces émetteurs surpassent les émetteurs plus durables sur des périodes plus courtes.

Pour plus d'informations, veuillez consulter le site Internet de Candriam et/ou le prospectus.

Le fonds peut recourir aux produits dérivés, tant dans un but d'investissement que dans un but de couverture (se prémunir contre des événements financiers futurs défavorables).

Valeur de référence: MSCI Europe (Net Return)

Le fonds est activement géré et l'approche d'investissement implique le renvoi à un indice de référence.

Définition de l'indice de référence: L'indice mesure la performance du segment des moyennes et fortes capitalisations boursières dans les marchés développés en Europe.

Utilisation de l'indice de référence :

- en tant qu'univers d'investissement. D'une manière générale, la majorité des instruments financiers du fonds font partie de l'indice de référence. Cela étant, les valeurs mobilières ne faisant pas partie de cet indice de référence sont admises,
- pour définir les niveaux/paramètres de risque,
- pour comparer des performances.

Degré d'écart entre la composition du portefeuille et celle de l'indice de référence :

Le fonds étant géré de manière active, son objectif n'est pas d'investir dans toutes les composantes de l'indice de référence, ni d'investir dans la même proportion dans ces composantes. Dans des conditions normales de marché, la « tracking error » du fonds sera de modérée à importante, soit comprise entre 2 % et 6 %.

Cette mesure est une estimation de l'écart entre la performance du fonds et celle de l'indice de référence. Plus la « tracking error » est importante, plus les écarts par rapport à l'indice de référence sont importants. La « tracking error » effective dépend notamment des conditions du marché (volatilité et corrélations entre les instruments financiers) et peut différer de la « tracking error » prévue.

Remboursement des actions: Sur demande, chaque jour, au Luxembourg.

Affectation des résultats: Réinvestissement.

Recommandation: Ce fonds pourrait ne pas convenir aux investisseurs qui prévoient de retirer leur apport dans les 6 ans.

PROFIL DE RISQUE ET DE RENDEMENT



• Le niveau de risque mentionné reflète la volatilité de l'historique du fonds, éventuellement complété de celui de son cadre de référence. La volatilité indique dans quelle mesure la valeur du fonds peut fluctuer à la hausse comme à la baisse.

- Les données historiques ne présagent pas du profil de risque futur.
- La catégorie affichée pourra évoluer dans le temps.
- La catégorie la plus faible ne signifie pas « sans risque ».
- Il n'existe ni garantie ni mécanisme de protection de capital.

L'investisseur doit être conscient des risques importants suivants qui ne sont pas nécessairement adéquatement pris en compte par l'indicateur :

- Néant

FRAIS

FRAIS PONCTUELS PRELEVES AVANT OU APRES INVESTISSEMENT	
Frais d'entrée	3.50%
Frais de sortie	Néant
Frais de conversion	Néant
FRAIS PRELEVES PAR LE FONDS SUR UNE ANNEE	
Frais courants	0.72%
FRAIS PRELEVES PAR LE FONDS DANS CERTAINES CIRCONSTANCES	
Commission de performance	Néant

Les frais acquittés par les investisseurs servent à couvrir les coûts d'exploitation du fonds, y compris les coûts de commercialisation et de distribution de ses actions, et réduisent la croissance potentielle des investissements.

Frais d'entrée et de sortie:

Les chiffres communiqués sont des maximums et dans certains cas, l'investisseur paie moins.

L'investisseur peut obtenir auprès de son conseiller ou de son distributeur la communication du montant effectif.

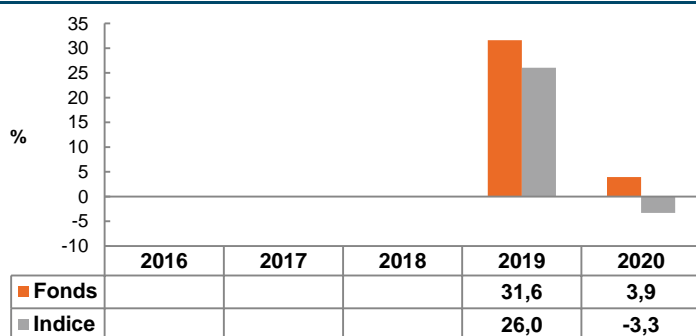
Frais courants:

Le chiffre communiqué se fonde sur les frais de l'exercice précédent, clos en décembre 2020, et peut varier d'une année à l'autre.

Il n'inclut ni la commission de performance, ni les coûts des opérations de portefeuille, exceptés ceux facturés par la banque dépositaire et les cas où des frais d'entrée/de sortie sont payés par le fonds lors de l'achat/vente de parts d'un autre fonds.

Plus de détails sur les frais sont disponibles aux sections correspondantes du prospectus accessible via www.candriam.com.

PERFORMANCES PASSES



Les performances passées ne présagent pas des performances futures.

Performances nettes annualisées, hors frais ponctuels.

Année de création de l'action: 2017.

Devise: EUR.

Indice: MSCI Europe (Net Return). L'indice est susceptible d'évoluer au cours du temps sans pour autant induire un changement important de stratégie. Ainsi, les performances affichées pour une ou plusieurs années pourraient différer de celles de l'indice actuel pour la ou les années correspondantes.

Si pour une année postérieure à l'année de création il n'y a pas de performance renseignée, c'est qu'il existe trop peu de données pour fournir aux investisseurs des indications utiles sur cette performance.

INFORMATIONS PRATIQUES

Banque dépositaire: CACEIS Bank, Luxembourg Branch.

Ce document décrit une catégorie d'actions d'un compartiment de Candriam Sustainable. Le prospectus et les rapports périodiques sont établis pour l'ensemble des compartiments. Les autres catégories d'actions existantes sont listées dans le prospectus.

L'investisseur a le droit de demander la conversion de ses actions en actions d'une autre catégorie du même compartiment ou en actions d'une catégorie d'un autre compartiment du fonds en fonction des critères d'éligibilité et selon les modalités disponibles auprès de son intermédiaire financier.

Le compartiment ne répond que des dettes, engagements et obligations qui peuvent être mis à sa charge.

Des informations supplémentaires sur le fonds sont disponibles dans le prospectus et les rapports périodiques qui peuvent être obtenus sur demande, sans frais, au siège social de la Société de Gestion et consultés à tout moment sur le site internet www.candriam.com. Ces documents sont disponibles dans une des langues acceptées par l'autorité locale de chaque pays ou le

fonds est autorisé à commercialiser ses actions ou dans une langue usuelle de la sphère financière internationale. Toute autre information pratique, notamment le dernier prix des actions est disponible aux endroits cités ci-dessus.

La législation fiscale de l'état membre d'origine du fonds peut avoir une incidence sur la situation fiscale personnelle de l'investisseur.

Les détails de la politique de rémunération actualisée, y compris la composition du comité de rémunération, une description de la manière dont les rémunérations et les avantages sont calculés et de comment cette politique est consistante avec la considération des risques et impacts de durabilité, sont accessibles sur le site internet de Candriam via le lien https://www.candriam.com/siteassets/legal-and-disclaimer/external_disclosure_remuneration_policy.pdf.

Un exemplaire imprimé sera mis à disposition gratuitement sur demande.

La responsabilité de Candriam Luxembourg ne peut être engagée que sur la base de déclarations contenues dans le présent document et ses traductions qui seraient trompeuses, inexactes ou non cohérentes avec les parties correspondantes du prospectus.

Ce fonds est agréé au Luxembourg et réglementé par la Commission de Surveillance du Secteur Financier.

Les informations clés pour l'investisseur ici fournies sont exactes et à jour au 13/03/2021.

INFORMATIONS CLÉS POUR L'INVESTISSEUR

Ce document fournit des informations essentielles aux investisseurs de ce fonds. Il ne s'agit pas d'un document promotionnel. Les informations qu'il contient vous sont fournies conformément à une obligation légale, afin de vous aider à comprendre en quoi consiste un investissement dans ce fonds et quels risques y sont associés. Il vous est conseillé de le lire pour décider en connaissance de cause d'investir ou non.

Candriam Sustainable Equity Europe, un compartiment de la SICAV Candriam Sustainable

Classe Z - Actions de Capitalisation : LU1313772318

Autorité compétente: Commission de Surveillance du Secteur Financier

Société de gestion: Candriam Luxembourg

OBJECTIFS ET POLITIQUE D'INVESTISSEMENT

Principaux actifs traités:

Actions de sociétés ayant leur siège social et/ou leurs activités principales en Europe.

Stratégie d'investissement:

Le fonds cherche à atteindre une croissance de son capital en investissant dans les principaux actifs négociés et à surperformer l'indice de référence.

L'équipe de direction fait des choix d'investissement discrétionnaires sur la base d'un processus d'analyse économique/financière et d'une analyse interne de critères environnementaux, sociaux et de gouvernance (ESG) – tous deux reflétant les risques et les opportunités à long terme.

L'objectif d'investissement durable du fonds est de contribuer à la réduction des émissions de gaz à effet de serre par le biais d'objectifs spécifiques ainsi que par l'intégration d'indicateurs liés au climat dans l'analyse des émetteurs et des titres. Le fonds vise également à avoir un impact positif à long terme sur les objectifs environnementaux et sociaux. Plus précisément, le fonds vise à atteindre des émissions globales de gaz à effet de serre inférieures d'au moins 30 % à celles de l'indice de référence.

Pour atteindre ces objectifs, le fonds met en œuvre une combinaison de sélection positive des meilleurs émetteurs sur la base de critères ESG, d'exclusion des émetteurs nuisibles à ces objectifs ou jugés sujets à des controverses.

Les émetteurs font l'objet d'une double analyse qui prend en compte la manière dont les activités des émetteurs contribuent à la réalisation d'objectifs durables, d'une part, et la manière dont les opérations et les politiques des émetteurs s'alignent sur les intérêts de leurs principales parties prenantes, d'autre part. Le résultat de cette analyse sert de base pour définir l'univers d'investissement et guider les gestionnaires de fonds dans la construction de leur portefeuille.

Cette analyse est complétée par les résultats des dialogues menés avec les émetteurs.

Cette approche d'investissement amènera le fonds à éviter certains émetteurs en raison de leur piètre qualité ESG ou contribution à la réalisation des objectifs de durabilité. Alors que le gestionnaire estime que ces émetteurs sont susceptibles de plier l'échine devant des émetteurs plus durables sur le long terme, la volatilité du marché et les tendances du marché à court

terme pourraient faire en sorte que ces émetteurs surpassent les émetteurs plus durables sur des périodes plus courtes.

Pour plus d'informations, veuillez consulter le site Internet de Candriam et/ou le prospectus.

Le fonds peut recourir aux produits dérivés, tant dans un but d'investissement que dans un but de couverture (se prémunir contre des événements financiers futurs défavorables).

Valeur de référence: MSCI Europe (Net Return)

Le fonds est activement géré et l'approche d'investissement implique le renvoi à un indice de référence.

Définition de l'indice de référence: L'indice mesure la performance du segment des moyennes et fortes capitalisations boursières dans les marchés développés en Europe.

Utilisation de l'indice de référence :

- en tant qu'univers d'investissement. D'une manière générale, la majorité des instruments financiers du fonds font partie de l'indice de référence. Cela étant, les valeurs mobilières ne faisant pas partie de cet indice de référence sont admises,
- pour définir les niveaux/paramètres de risque,
- pour comparer des performances.

Degré d'écart entre la composition du portefeuille et celle de l'indice de référence :

Le fonds étant géré de manière active, son objectif n'est pas d'investir dans toutes les composantes de l'indice de référence, ni d'investir dans la même proportion dans ces composantes. Dans des conditions normales de marché, la « tracking error » du fonds sera de modérée à importante, soit comprise entre 2 % et 6 %.

Cette mesure est une estimation de l'écart entre la performance du fonds et celle de l'indice de référence. Plus la « tracking error » est importante, plus les écarts par rapport à l'indice de référence sont importants. La « tracking error » effective dépend notamment des conditions du marché (volatilité et corrélations entre les instruments financiers) et peut différer de la « tracking error » prévue.

Remboursement des actions: Sur demande, chaque jour, au Luxembourg.

Affectation des résultats: Réinvestissement.

Recommandation: Ce fonds pourrait ne pas convenir aux investisseurs qui prévoient de retirer leur apport dans les 6 ans.

PROFIL DE RISQUE ET DE RENDEMENT



1	2	3	4	5	6	7
---	---	---	---	---	---	---

• Le niveau de risque mentionné reflète la volatilité de l'historique du fonds, éventuellement complété de celui de son cadre de référence. La volatilité indique dans quelle mesure la valeur du fonds peut fluctuer à la hausse comme à la baisse.

- Les données historiques ne présagent pas du profil de risque futur.
- La catégorie affichée pourra évoluer dans le temps.
- La catégorie la plus faible ne signifie pas « sans risque ».
- Il n'existe ni garantie ni mécanisme de protection de capital.

L'investisseur doit être conscient des risques importants suivants qui ne sont pas nécessairement adéquatement pris en compte par l'indicateur :

- Néant

FRAIS

FRAIS PONCTUELS PRELEVES AVANT OU APRES INVESTISSEMENT	
Frais d'entrée	Néant
Frais de sortie	Néant
FRAIS PRELEVES PAR LE FONDS SUR UNE ANNEE	
Frais courants	0.20%
FRAIS PRELEVES PAR LE FONDS DANS CERTAINES CIRCONSTANCES	
Commission de performance	Néant

Les frais acquittés par les investisseurs servent à couvrir les coûts d'exploitation du fonds, y compris les coûts de commercialisation et de distribution de ses actions, et réduisent la croissance potentielle des investissements.

Frais d'entrée et de sortie:

Les chiffres communiqués sont des maximums et dans certains cas, l'investisseur paie moins.

L'investisseur peut obtenir auprès de son conseiller ou de son distributeur la communication du montant effectif.

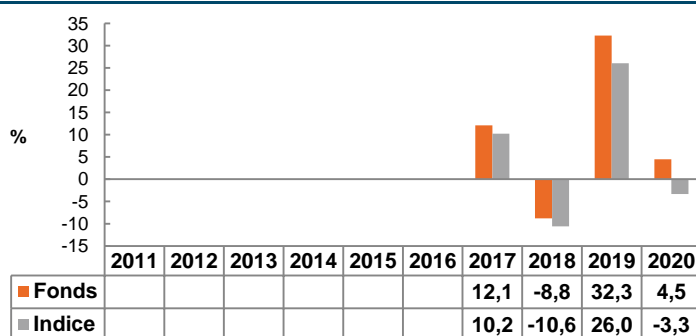
Frais courants:

Le chiffre communiqué se fonde sur les frais de l'exercice précédent, clos en décembre 2020, et peut varier d'une année à l'autre.

Il n'inclut ni la commission de performance, ni les coûts des opérations de portefeuille, exceptés ceux facturés par la banque dépositaire et les cas où des frais d'entrée/de sortie sont payés par le fonds lors de l'achat/vente de parts d'un autre fonds.

Plus de détails sur les frais sont disponibles aux sections correspondantes du prospectus accessible via www.candriam.com.

PERFORMANCES PASSES



Les performances passées ne présagent pas des performances futures.

Performances nettes annualisées, hors frais ponctuels.

Année de création de l'action: 2015.

Devise: EUR.

Indice: MSCI Europe (Net Return). L'indice est susceptible d'évoluer au cours du temps sans pour autant induire un changement important de stratégie. Ainsi, les performances affichées pour une ou plusieurs années pourraient différer de celles de l'indice actuel pour la ou les années correspondantes.

Si pour une année postérieure à l'année de création il n'y a pas de performance renseignée, c'est qu'il existe trop peu de données pour fournir aux investisseurs des indications utiles sur cette performance.

INFORMATIONS PRATIQUES

Banque dépositaire: CACEIS Bank, Luxembourg Branch.

Ce document décrit une catégorie d'actions d'un compartiment de Candriam Sustainable. Le prospectus et les rapports périodiques sont établis pour l'ensemble des compartiments. Les autres catégories d'actions existantes sont listées dans le prospectus.

L'investisseur a le droit de demander la conversion de ses actions en actions d'une autre catégorie du même compartiment ou en actions d'une catégorie d'un autre compartiment du fonds en fonction des critères d'éligibilité et selon les modalités disponibles auprès de son intermédiaire financier.

Le compartiment ne répond que des dettes, engagements et obligations qui peuvent être mis à sa charge.

Des informations supplémentaires sur le fonds sont disponibles dans le prospectus et les rapports périodiques qui peuvent être obtenus sur demande, sans frais, au siège social de la Société de Gestion et consultés à tout moment sur le site internet www.candriam.com. Ces documents sont disponibles dans une des langues acceptées par l'autorité locale de chaque pays ou le

fonds est autorisé à commercialiser ses actions ou dans une langue usuelle de la sphère financière internationale. Toute autre information pratique, notamment le dernier prix des actions est disponible aux endroits cités ci-dessus.

La législation fiscale de l'état membre d'origine du fonds peut avoir une incidence sur la situation fiscale personnelle de l'investisseur.

Les détails de la politique de rémunération actualisée, y compris la composition du comité de rémunération, une description de la manière dont les rémunérations et les avantages sont calculés et de comment cette politique est consistante avec la considération des risques et impacts de durabilité, sont accessibles sur le site internet de Candriam via le lien https://www.candriam.com/siteassets/legal-and-disclaimer/external_disclosure_remuneration_policy.pdf.

Un exemplaire imprimé sera mis à disposition gratuitement sur demande.

La responsabilité de Candriam Luxembourg ne peut être engagée que sur la base de déclarations contenues dans le présent document et ses traductions qui seraient trompeuses, inexactes ou non cohérentes avec les parties correspondantes du prospectus.

Ce fonds est agréé au Luxembourg et réglementé par la Commission de Surveillance du Secteur Financier.

Les informations clés pour l'investisseur ici fournies sont exactes et à jour au 13/03/2021.

INFORMATIONS CLÉS POUR L'INVESTISSEUR

Ce document fournit des informations essentielles aux investisseurs de ce fonds. Il ne s'agit pas d'un document promotionnel. Les informations qu'il contient vous sont fournies conformément à une obligation légale, afin de vous aider à comprendre en quoi consiste un investissement dans ce fonds et quels risques y sont associés. Il vous est conseillé de le lire pour décider en connaissance de cause d'investir ou non.

Candriam Sustainable Equity Europe, un compartiment de la SICAV Candriam Sustainable

Classe Z - Actions de Distribution : LU1434525819

Autorité compétente: Commission de Surveillance du Secteur Financier

Société de gestion: Candriam Luxembourg

OBJECTIFS ET POLITIQUE D'INVESTISSEMENT

Principaux actifs traités:

Actions de sociétés ayant leur siège social et/ou leurs activités principales en Europe.

Stratégie d'investissement:

Le fonds cherche à atteindre une croissance de son capital en investissant dans les principaux actifs négociés et à surperformer l'indice de référence.

L'équipe de direction fait des choix d'investissement discrétionnaires sur la base d'un processus d'analyse économique/financière et d'une analyse interne de critères environnementaux, sociaux et de gouvernance (ESG) – tous deux reflétant les risques et les opportunités à long terme.

L'objectif d'investissement durable du fonds est de contribuer à la réduction des émissions de gaz à effet de serre par le biais d'objectifs spécifiques ainsi que par l'intégration d'indicateurs liés au climat dans l'analyse des émetteurs et des titres. Le fonds vise également à avoir un impact positif à long terme sur les objectifs environnementaux et sociaux. Plus précisément, le fonds vise à atteindre des émissions globales de gaz à effet de serre inférieures d'au moins 30 % à celles de l'indice de référence.

Pour atteindre ces objectifs, le fonds met en œuvre une combinaison de sélection positive des meilleurs émetteurs sur la base de critères ESG, d'exclusion des émetteurs nuisibles à ces objectifs ou jugés sujets à des controverses.

Les émetteurs font l'objet d'une double analyse qui prend en compte la manière dont les activités des émetteurs contribuent à la réalisation d'objectifs durables, d'une part, et la manière dont les opérations et les politiques des émetteurs s'alignent sur les intérêts de leurs principales parties prenantes, d'autre part. Le résultat de cette analyse sert de base pour définir l'univers d'investissement et guider les gestionnaires de fonds dans la construction de leur portefeuille.

Cette analyse est complétée par les résultats des dialogues menés avec les émetteurs.

Cette approche d'investissement amènera le fonds à éviter certains émetteurs en raison de leur piètre qualité ESG ou contribution à la réalisation des objectifs de durabilité. Alors que le gestionnaire estime que ces émetteurs sont susceptibles de plier l'échine devant des émetteurs plus durables sur le long terme, la volatilité du marché et les tendances du marché à court

terme pourraient faire en sorte que ces émetteurs surpassent les émetteurs plus durables sur des périodes plus courtes.

Pour plus d'informations, veuillez consulter le site Internet de Candriam et/ou le prospectus.

Le fonds peut recourir aux produits dérivés, tant dans un but d'investissement que dans un but de couverture (se prémunir contre des événements financiers futurs défavorables).

Valeur de référence: MSCI Europe (Net Return)

Le fonds est activement géré et l'approche d'investissement implique le renvoi à un indice de référence.

Définition de l'indice de référence: L'indice mesure la performance du segment des moyennes et fortes capitalisations boursières dans les marchés développés en Europe.

Utilisation de l'indice de référence :

- en tant qu'univers d'investissement. D'une manière générale, la majorité des instruments financiers du fonds font partie de l'indice de référence. Cela étant, les valeurs mobilières ne faisant pas partie de cet indice de référence sont admises,
- pour définir les niveaux/paramètres de risque,
- pour comparer des performances.

Degré d'écart entre la composition du portefeuille et celle de l'indice de référence :

Le fonds étant géré de manière active, son objectif n'est pas d'investir dans toutes les composantes de l'indice de référence, ni d'investir dans la même proportion dans ces composantes. Dans des conditions normales de marché, la « tracking error » du fonds sera de modérée à importante, soit comprise entre 2 % et 6 %.

Cette mesure est une estimation de l'écart entre la performance du fonds et celle de l'indice de référence. Plus la « tracking error » est importante, plus les écarts par rapport à l'indice de référence sont importants. La « tracking error » effective dépend notamment des conditions du marché (volatilité et corrélations entre les instruments financiers) et peut différer de la « tracking error » prévue.

Remboursement des actions: Sur demande, chaque jour, au Luxembourg.

Affectation des résultats: Distribution.

Recommandation: Ce fonds pourrait ne pas convenir aux investisseurs qui prévoient de retirer leur apport dans les 6 ans.

PROFIL DE RISQUE ET DE RENDEMENT



1	2	3	4	5	6	7
---	---	---	---	---	---	---

• Le niveau de risque mentionné reflète la volatilité de l'historique du fonds, éventuellement complété de celui de son cadre de référence. La volatilité indique dans quelle mesure la valeur du fonds peut fluctuer à la hausse comme à la baisse.

- Les données historiques ne présagent pas du profil de risque futur.
- La catégorie affichée pourra évoluer dans le temps.
- La catégorie la plus faible ne signifie pas « sans risque ».
- Il n'existe ni garantie ni mécanisme de protection de capital.

L'investisseur doit être conscient des risques importants suivants qui ne sont pas nécessairement adéquatement pris en compte par l'indicateur :

- Néant

FRAIS

FRAIS PONCTUELS PRELEVES AVANT OU APRES INVESTISSEMENT	
Frais d'entrée	Néant
Frais de sortie	Néant
FRAIS PRELEVES PAR LE FONDS SUR UNE ANNEE	
Frais courants	0.20%
FRAIS PRELEVES PAR LE FONDS DANS CERTAINES CIRCONSTANCES	
Commission de performance	Néant

Les frais acquittés par les investisseurs servent à couvrir les coûts d'exploitation du fonds, y compris les coûts de commercialisation et de distribution de ses actions, et réduisent la croissance potentielle des investissements.

Frais d'entrée et de sortie:

Les chiffres communiqués sont des maximums et dans certains cas, l'investisseur paie moins.

L'investisseur peut obtenir auprès de son conseiller ou de son distributeur la communication du montant effectif.

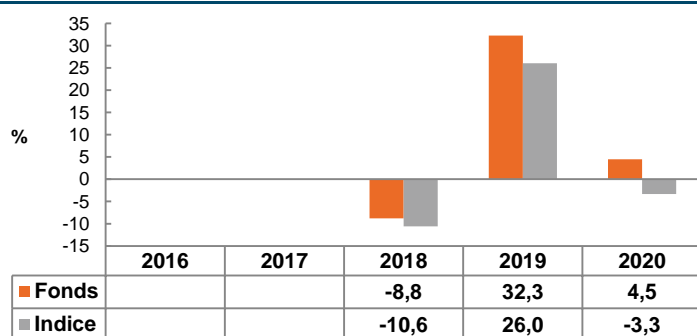
Frais courants:

Le chiffre communiqué se fonde sur les frais de l'exercice précédent, clos en décembre 2020, et peut varier d'une année à l'autre.

Il n'inclut ni la commission de performance, ni les coûts des opérations de portefeuille, exceptés ceux facturés par la banque dépositaire et les cas où des frais d'entrée/de sortie sont payés par le fonds lors de l'achat/vente de parts d'un autre fonds.

Plus de détails sur les frais sont disponibles aux sections correspondantes du prospectus accessible via www.candriam.com.

PERFORMANCES PASSES



Les performances passées ne présagent pas des performances futures.

Performances nettes annualisées, hors frais ponctuels.

Année de création de l'action: 2016.

Devise: EUR.

Indice: MSCI Europe (Net Return). L'indice est susceptible d'évoluer au cours du temps sans pour autant induire un changement important de stratégie. Ainsi, les performances affichées pour une ou plusieurs années pourraient différer de celles de l'indice actuel pour la ou les années correspondantes.

Si pour une année postérieure à l'année de création il n'y a pas de performance renseignée, c'est qu'il existe trop peu de données pour fournir aux investisseurs des indications utiles sur cette performance.

INFORMATIONS PRATIQUES

Banque dépositaire: CACEIS Bank, Luxembourg Branch.

Ce document décrit une catégorie d'actions d'un compartiment de Candriam Sustainable. Le prospectus et les rapports périodiques sont établis pour l'ensemble des compartiments. Les autres catégories d'actions existantes sont listées dans le prospectus.

L'investisseur a le droit de demander la conversion de ses actions en actions d'une autre catégorie du même compartiment ou en actions d'une catégorie d'un autre compartiment du fonds en fonction des critères d'éligibilité et selon les modalités disponibles auprès de son intermédiaire financier.

Le compartiment ne répond que des dettes, engagements et obligations qui peuvent être mis à sa charge.

Des informations supplémentaires sur le fonds sont disponibles dans le prospectus et les rapports périodiques qui peuvent être obtenus sur demande, sans frais, au siège social de la Société de Gestion et consultés à tout moment sur le site internet www.candriam.com. Ces documents sont disponibles dans une des langues acceptées par l'autorité locale de chaque pays ou le

fonds est autorisé à commercialiser ses actions ou dans une langue usuelle de la sphère financière internationale. Toute autre information pratique, notamment le dernier prix des actions est disponible aux endroits cités ci-dessus.

La législation fiscale de l'état membre d'origine du fonds peut avoir une incidence sur la situation fiscale personnelle de l'investisseur.

Les détails de la politique de rémunération actualisée, y compris la composition du comité de rémunération, une description de la manière dont les rémunérations et les avantages sont calculés et de comment cette politique est consistante avec la considération des risques et impacts de durabilité, sont accessibles sur le site internet de Candriam via le lien https://www.candriam.com/siteassets/legal-and-disclaimer/external_disclosure_remuneration_policy.pdf.

Un exemplaire imprimé sera mis à disposition gratuitement sur demande.

La responsabilité de Candriam Luxembourg ne peut être engagée que sur la base de déclarations contenues dans le présent document et ses traductions qui seraient trompeuses, inexactes ou non cohérentes avec les parties correspondantes du prospectus.

Ce fonds est agréé au Luxembourg et réglementé par la Commission de Surveillance du Secteur Financier.

Les informations clés pour l'investisseur ici fournies sont exactes et à jour au 13/03/2021.

INFORMATIONS CLÉS POUR L'INVESTISSEUR

Ce document fournit des informations essentielles aux investisseurs de ce fonds. Il ne s'agit pas d'un document promotionnel. Les informations qu'il contient vous sont fournies conformément à une obligation légale, afin de vous aider à comprendre en quoi consiste un investissement dans ce fonds et quels risques y sont associés. Il vous est conseillé de le lire pour décider en connaissance de cause d'investir ou non.

CANDRIAM 
A NEW YORK LIFE INVESTMENTS COMPANY

Candriam Sustainable Equity Pacific, un compartiment de la SICAV Candriam Sustainable

Classe C - Actions de Distribution : LU1434526544

Autorité compétente: Commission de Surveillance du Secteur Financier

Société de gestion: Candriam Luxembourg

OBJECTIFS ET POLITIQUE D'INVESTISSEMENT

Principaux actifs traités:

Actions de sociétés ayant leur siège social et/ou leurs activités principales dans la région « Pacifique » (essentiellement Japon, Singapour, Hong Kong, Nouvelle-Zélande et Australie).

Stratégie d'investissement:

Le fonds cherche à atteindre une croissance de son capital en investissant dans les principaux actifs négociés et à surperformer l'indice de référence.

Le processus d'investissement comprend deux étapes. Premièrement, l'univers des critères environnementaux, sociaux et de gouvernance (ESG) éligible est défini au moyen d'une analyse ESG propre à Candriam. Et deuxièmement, sur la base de cet univers, un portefeuille est construit en tenant compte de plusieurs dimensions telles que les fondamentaux financiers de sociétés, les facteurs ESG et les indicateurs de risque (liquidité, volatilité, corrélation, etc.) à l'aide d'un cadre d'investissement quantitatif. Ce cadre permet à l'équipe de gestion de portefeuille de calculer les rendements et risques anticipés à l'aide de modèles mathématiques basés sur les fondamentaux financiers de sociétés, des facteurs ESG et des indicateurs de risque, et à construire un portefeuille tenant compte de ces rendements et risques anticipés ainsi que d'autres critères.

L'objectif d'investissement durable du fonds est de contribuer à la réduction des émissions de gaz à effet de serre par le biais d'objectifs spécifiques ainsi que par l'intégration d'indicateurs liés au climat dans l'analyse des émetteurs et des titres. Le fonds vise également à avoir un impact positif à long terme sur les objectifs environnementaux et sociaux. Plus précisément, le fonds vise à atteindre des émissions globales de gaz à effet de serre inférieures d'au moins 30 % à celles de l'indice de référence.

Pour atteindre ces objectifs, le fonds met en œuvre une combinaison de sélection positive des meilleurs émetteurs sur la base de critères ESG, d'exclusion des émetteurs nuisibles à ces objectifs ou jugés sujets à des controverses.

Les émetteurs font l'objet d'une double analyse qui prend en compte la manière dont les activités des émetteurs contribuent à la réalisation d'objectifs durables, d'une part, et la manière dont les opérations et les politiques des émetteurs s'alignent sur les intérêts de leurs principales parties prenantes, d'autre part. Le résultat de cette analyse sert de base pour définir l'univers d'investissement et guider les gestionnaires de fonds dans la construction de leur portefeuille.

Cette analyse est complétée par les résultats des dialogues menés avec les émetteurs.

Cette approche d'investissement amènera le fonds à éviter certains émetteurs en raison de leur piètre qualité ESG ou

PROFIL DE RISQUE ET DE RENDEMENT



- Le niveau de risque mentionné reflète la volatilité de l'historique du fonds, éventuellement complété de celui de son cadre de référence. La volatilité indique dans quelle mesure la valeur du fonds peut fluctuer à la hausse comme à la baisse.
- Les données historiques ne présagent pas du profil de risque futur.

contribution à la réalisation des objectifs de durabilité. Alors que le gestionnaire estime que ces émetteurs sont susceptibles de plier l'échine devant des émetteurs plus durables sur le long terme, la volatilité du marché et les tendances du marché à court terme pourraient faire en sorte que ces émetteurs surpassent les émetteurs plus durables sur des périodes plus courtes.

Pour plus d'informations, veuillez consulter le site Internet de Candriam et/ou le prospectus.

Le fonds peut recourir aux produits dérivés, tant dans un but d'investissement que dans un but de couverture (se prémunir contre des événements financiers futurs défavorables).

Valeur de référence: MSCI Pacific (Net Return)

Le fonds est activement géré et l'approche d'investissement implique le renvoi à un indice de référence.

Définition de l'indice de référence : L'indice mesure la performance du segment des moyennes et fortes capitalisations boursières dans les marchés développés de la région Pacifique.

Utilisation de l'indice de référence :

- en tant qu'univers d'investissement. D'une manière générale, la majorité des instruments financiers du fonds font partie de l'indice de référence. Cela étant, les valeurs mobilières ne faisant pas partie de cet indice de référence sont admises,
- pour définir les niveaux/paramètres de risque,
- pour comparer des performances.

Degré d'écart entre la composition du portefeuille et celle de l'indice de référence :

Le fonds étant géré de manière active, son objectif n'est pas d'investir dans toutes les composantes de l'indice de référence, ni d'investir dans la même proportion dans ces composantes. Dans des conditions normales de marché, la « tracking error » du fonds sera de limitée à modérée, soit comprise entre 1% et 3.5%.

Cette mesure est une estimation de l'écart entre la performance du fonds et celle de l'indice de référence. Plus la « tracking error » est importante, plus les écarts par rapport à l'indice de référence sont importants. La « tracking error » effective dépend notamment des conditions du marché (volatilité et corrélations entre les instruments financiers) et peut différer de la « tracking error » prévue.

Remboursement des actions: Sur demande, chaque jour, au Luxembourg.

Affectation des résultats: Distribution.

Recommandation: Ce fonds pourrait ne pas convenir aux investisseurs qui prévoient de retirer leur apport dans les 6 ans.

- La catégorie affichée pourra évoluer dans le temps.
- La catégorie la plus faible ne signifie pas « sans risque ».
- Il n'existe ni garantie ni mécanisme de protection de capital.

L'investisseur doit être conscient du risque important suivant qui n'est pas nécessairement adéquatement pris en compte par l'indicateur :

- **Risque de modèle:** la sélection des valeurs entrant dans la composition du fonds est essentiellement effectuée au moyen de modèles quantitatifs. Un risque existe que ceux-ci soient moins efficaces voire présentent des lacunes dans certaines circonstances spécifiques de marché.

FRAIS

FRAIS PONCTUELS PRELEVES AVANT OU APRES INVESTISSEMENT	
Frais d'entrée	3.50%
Frais de sortie	Néant
Frais de conversion	Néant
FRAIS PRELEVES PAR LE FONDS SUR UNE ANNEE	
Frais courants	1.84%
FRAIS PRELEVES PAR LE FONDS DANS CERTAINES CIRCONSTANCES	
Commission de performance	Néant

Les frais acquittés par les investisseurs servent à couvrir les coûts d'exploitation du fonds, y compris les coûts de commercialisation et de distribution de ses actions, et réduisent la croissance potentielle des investissements.

Frais d'entrée et de sortie:

Les chiffres communiqués sont des maximums et dans certains cas, l'investisseur paie moins.

L'investisseur peut obtenir auprès de son conseiller ou de son distributeur la communication du montant effectif.

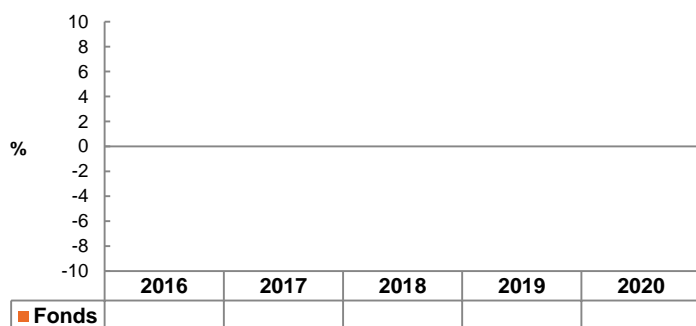
Frais courants:

Le chiffre communiqué est une estimation basée sur le montant total des frais attendus, car il existe trop peu de données historiques pour fournir des indications utiles sur les frais courants. Pour chaque exercice, le rapport annuel donnera le montant exact des frais encourus.

Il n'inclut ni la commission de performance, ni les coûts des opérations de portefeuille, exceptés ceux facturés par la banque dépositaire et les cas où des frais d'entrée/de sortie sont payés par le fonds lors de l'achat/vente de parts d'un autre fonds.

Plus de détails sur les frais sont disponibles aux sections correspondantes du prospectus accessible via www.candriam.com.

PERFORMANCES PASSES



Il existe trop peu de données pour fournir des indications utiles sur les performances passées.

Année de création de l'action: 2016.

Devise: JPY.

Indice : MSCI Pacific (Net Return). L'indice est susceptible d'évoluer au cours du temps sans pour autant induire un changement important de stratégie. Ainsi, les performances affichées pour une ou plusieurs années pourraient différer de celles de l'indice actuel pour la ou les années correspondantes.

INFORMATIONS PRATIQUES

Banque dépositaire: CACEIS Bank, Luxembourg Branch.

Ce document décrit une catégorie d'actions d'un compartiment de Candriam Sustainable. Le prospectus et les rapports périodiques sont établis pour l'ensemble des compartiments. Les autres catégories d'actions existantes sont listées dans le prospectus.

L'investisseur a le droit de demander la conversion de ses actions en actions d'une autre catégorie du même compartiment ou en actions d'une catégorie d'un autre compartiment du fonds en fonction des critères d'éligibilité et selon les modalités disponibles auprès de son intermédiaire financier.

Le compartiment ne répond que des dettes, engagements et obligations qui peuvent être mis à sa charge.

Des informations supplémentaires sur le fonds sont disponibles dans le prospectus et les rapports périodiques qui peuvent être obtenus sur demande, sans frais, au siège social de la Société de Gestion et consultés à tout moment sur le site internet www.candriam.com. Ces documents sont disponibles dans une des langues acceptées par l'autorité locale de chaque pays ou le

fonds est autorisé à commercialiser ses actions ou dans une langue usuelle de la sphère financière internationale. Toute autre information pratique, notamment le dernier prix des actions est disponible aux endroits cités ci-dessus.

La législation fiscale de l'état membre d'origine du fonds peut avoir une incidence sur la situation fiscale personnelle de l'investisseur.

Les détails de la politique de rémunération actualisée, y compris la composition du comité de rémunération, une description de la manière dont les rémunérations et les avantages sont calculés et de comment cette politique est consistante avec la considération des risques et impacts de durabilité, sont accessibles sur le site internet de Candriam via le lien https://www.candriam.com/siteassets/legal-and-disclaimer/external_disclosure_remuneration_policy.pdf.

Un exemplaire imprimé sera mis à disposition gratuitement sur demande.

La responsabilité de Candriam Luxembourg ne peut être engagée que sur la base de déclarations contenues dans le présent document et ses traductions qui seraient trompeuses, inexactes ou non cohérentes avec les parties correspondantes du prospectus.

Ce fonds est agréé au Luxembourg et réglementé par la Commission de Surveillance du Secteur Financier. Les informations clés pour l'investisseur ici fournies sont exactes et à jour au 13/03/2021.

INFORMATIONS CLÉS POUR L'INVESTISSEUR

Ce document fournit des informations essentielles aux investisseurs de ce fonds. Il ne s'agit pas d'un document promotionnel. Les informations qu'il contient vous sont fournies conformément à une obligation légale, afin de vous aider à comprendre en quoi consiste un investissement dans ce fonds et quels risques y sont associés. Il vous est conseillé de le lire pour décider en connaissance de cause d'investir ou non.

Candriam Sustainable Equity Pacific, un compartiment de la SICAV Candriam Sustainable

Classe C - Actions de Capitalisation : LU1434526460

Autorité compétente: Commission de Surveillance du Secteur Financier

Société de gestion: Candriam Luxembourg

OBJECTIFS ET POLITIQUE D'INVESTISSEMENT

Principaux actifs traités:

Actions de sociétés ayant leur siège social et/ou leurs activités principales dans la région « Pacifique » (essentiellement Japon, Singapour, Hong Kong, Nouvelle-Zélande et Australie).

Stratégie d'investissement:

Le fonds cherche à atteindre une croissance de son capital en investissant dans les principaux actifs négociés et à surperformer l'indice de référence.

Le processus d'investissement comprend deux étapes. Premièrement, l'univers des critères environnementaux, sociaux et de gouvernance (ESG) éligible est défini au moyen d'une analyse ESG propre à Candriam. Et deuxièmement, sur la base de cet univers, un portefeuille est construit en tenant compte de plusieurs dimensions telles que les fondamentaux financiers de sociétés, les facteurs ESG et les indicateurs de risque (liquidité, volatilité, corrélation, etc.) à l'aide d'un cadre d'investissement quantitatif. Ce cadre permet à l'équipe de gestion de portefeuille de calculer les rendements et risques anticipés à l'aide de modèles mathématiques basés sur les fondamentaux financiers de sociétés, des facteurs ESG et des indicateurs de risque, et à construire un portefeuille tenant compte de ces rendements et risques anticipés ainsi que d'autres critères.

L'objectif d'investissement durable du fonds est de contribuer à la réduction des émissions de gaz à effet de serre par le biais d'objectifs spécifiques ainsi que par l'intégration d'indicateurs liés au climat dans l'analyse des émetteurs et des titres. Le fonds vise également à avoir un impact positif à long terme sur les objectifs environnementaux et sociaux. Plus précisément, le fonds vise à atteindre des émissions globales de gaz à effet de serre inférieures d'au moins 30 % à celles de l'indice de référence.

Pour atteindre ces objectifs, le fonds met en œuvre une combinaison de sélection positive des meilleurs émetteurs sur la base de critères ESG, d'exclusion des émetteurs nuisibles à ces objectifs ou jugés sujets à des controverses.

Les émetteurs font l'objet d'une double analyse qui prend en compte la manière dont les activités des émetteurs contribuent à la réalisation d'objectifs durables, d'une part, et la manière dont les opérations et les politiques des émetteurs s'alignent sur les intérêts de leurs principales parties prenantes, d'autre part. Le résultat de cette analyse sert de base pour définir l'univers d'investissement et guider les gestionnaires de fonds dans la construction de leur portefeuille.

Cette analyse est complétée par les résultats des dialogues menés avec les émetteurs.

Cette approche d'investissement amènera le fonds à éviter certains émetteurs en raison de leur piètre qualité ESG ou

PROFIL DE RISQUE ET DE RENDEMENT



• Le niveau de risque mentionné reflète la volatilité de l'historique du fonds, éventuellement complété de celui de son cadre de référence. La volatilité indique dans quelle mesure la valeur du fonds peut fluctuer à la hausse comme à la baisse.

• Les données historiques ne présentent pas du profil de risque futur.

contribution à la réalisation des objectifs de durabilité. Alors que le gestionnaire estime que ces émetteurs sont susceptibles de plier l'échine devant des émetteurs plus durables sur le long terme, la volatilité du marché et les tendances du marché à court terme pourraient faire en sorte que ces émetteurs surpassent les émetteurs plus durables sur des périodes plus courtes.

Pour plus d'informations, veuillez consulter le site Internet de Candriam et/ou le prospectus.

Le fonds peut recourir aux produits dérivés, tant dans un but d'investissement que dans un but de couverture (se prémunir contre des événements financiers futurs défavorables).

Valeur de référence: MSCI Pacific (Net Return)

Le fonds est activement géré et l'approche d'investissement implique le renvoi à un indice de référence.

Définition de l'indice de référence: L'indice mesure la performance du segment des moyennes et fortes capitalisations boursières dans les marchés développés de la région Pacifique.

Utilisation de l'indice de référence :

- en tant qu'univers d'investissement. D'une manière générale, la majorité des instruments financiers du fonds font partie de l'indice de référence. Cela étant, les valeurs mobilières ne faisant pas partie de cet indice de référence sont admises,

- pour définir les niveaux/paramètres de risque,

- pour comparer des performances.

Degré d'écart entre la composition du portefeuille et celle de l'indice de référence :

Le fonds étant géré de manière active, son objectif n'est pas d'investir dans toutes les composantes de l'indice de référence, ni d'investir dans la même proportion dans ces composantes. Dans des conditions normales de marché, la « tracking error » du fonds sera de limitée à modérée, soit comprise entre 1% et 3,5%.

Cette mesure est une estimation de l'écart entre la performance du fonds et celle de l'indice de référence. Plus la « tracking error » est importante, plus les écarts par rapport à l'indice de référence sont importants. La « tracking error » effective dépend notamment des conditions du marché (volatilité et corrélations entre les instruments financiers) et peut différer de la « tracking error » prévue.

Remboursement des actions: Sur demande, chaque jour, au Luxembourg.

Affectation des résultats: Réinvestissement.

Recommandation: Ce fonds pourrait ne pas convenir aux investisseurs qui prévoient de retirer leur apport dans les 6 ans.

- La catégorie affichée pourra évoluer dans le temps.
- La catégorie la plus faible ne signifie pas « sans risque ».
- Il n'existe ni garantie ni mécanisme de protection de capital.

L'investisseur doit être conscient du risque important suivant qui n'est pas nécessairement adéquatement pris en compte par l'indicateur :

• **Risque de modèle:** la sélection des valeurs entrant dans la composition du fonds est essentiellement effectuée au moyen de modèles quantitatifs. Un risque existe que ceux-ci soient moins efficaces voire présentent des lacunes dans certaines circonstances spécifiques de marché.

FRAIS

FRAIS PONCTUELS PRELEVES AVANT OU APRES INVESTISSEMENT	
Frais d'entrée	3.50%
Frais de sortie	Néant
Frais de conversion	Néant
FRAIS PRELEVES PAR LE FONDS SUR UNE ANNEE	
Frais courants	1.84%
FRAIS PRELEVES PAR LE FONDS DANS CERTAINES CIRCONSTANCES	
Commission de performance	Néant

Les frais acquittés par les investisseurs servent à couvrir les coûts d'exploitation du fonds, y compris les coûts de commercialisation et de distribution de ses actions, et réduisent la croissance potentielle des investissements.

Frais d'entrée et de sortie:

Les chiffres communiqués sont des maximums et dans certains cas, l'investisseur paie moins.

L'investisseur peut obtenir auprès de son conseiller ou de son distributeur la communication du montant effectif.

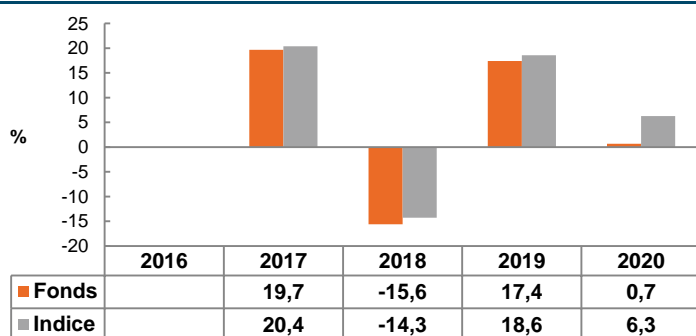
Frais courants:

Le chiffre communiqué se fonde sur les frais de l'exercice précédent, clos en décembre 2020, et peut varier d'une année à l'autre.

Il n'inclut ni la commission de performance, ni les coûts des opérations de portefeuille, exceptés ceux facturés par la banque dépositaire et les cas où des frais d'entrée/de sortie sont payés par le fonds lors de l'achat/vente de parts d'un autre fonds.

Plus de détails sur les frais sont disponibles aux sections correspondantes du prospectus accessible via www.candriam.com.

PERFORMANCES PASSES



Les performances passées ne présagent pas des performances futures.

Performances nettes annualisées, hors frais ponctuels.

Année de création de l'action: 2016.

Devise: JPY.

Indice: MSCI Pacific (Net Return). L'indice est susceptible d'évoluer au cours du temps sans pour autant induire un changement important de stratégie. Ainsi, les performances affichées pour une ou plusieurs années pourraient différer de celles de l'indice actuel pour la ou les années correspondantes.

INFORMATIONS PRATIQUES

Banque dépositaire: CACEIS Bank, Luxembourg Branch.

Ce document décrit une catégorie d'actions d'un compartiment de Candriam Sustainable. Le prospectus et les rapports périodiques sont établis pour l'ensemble des compartiments. Les autres catégories d'actions existantes sont listées dans le prospectus.

L'investisseur a le droit de demander la conversion de ses actions en actions d'une autre catégorie du même compartiment ou en actions d'une catégorie d'un autre compartiment du fonds en fonction des critères d'éligibilité et selon les modalités disponibles auprès de son intermédiaire financier.

Le compartiment ne répond que des dettes, engagements et obligations qui peuvent être mis à sa charge.

Des informations supplémentaires sur le fonds sont disponibles dans le prospectus et les rapports périodiques qui peuvent être obtenus sur demande, sans frais, au siège social de la Société de Gestion et consultés à tout moment sur le site internet www.candriam.com. Ces documents sont disponibles dans une des langues acceptées par l'autorité locale de chaque pays ou le

fonds est autorisé à commercialiser ses actions ou dans une langue usuelle de la sphère financière internationale. Toute autre information pratique, notamment le dernier prix des actions est disponible aux endroits cités ci-dessus.

La législation fiscale de l'état membre d'origine du fonds peut avoir une incidence sur la situation fiscale personnelle de l'investisseur.

Les détails de la politique de rémunération actualisée, y compris la composition du comité de rémunération, une description de la manière dont les rémunérations et les avantages sont calculés et de comment cette politique est consistante avec la considération des risques et impacts de durabilité, sont accessibles sur le site internet de Candriam via le lien https://www.candriam.com/siteassets/legal-and-disclaimer/external_disclosure_remuneration_policy.pdf.

Un exemplaire imprimé sera mis à disposition gratuitement sur demande.

La responsabilité de Candriam Luxembourg ne peut être engagée que sur la base de déclarations contenues dans le présent document et ses traductions qui seraient trompeuses, inexactes ou non cohérentes avec les parties correspondantes du prospectus.

Ce fonds est agréé au Luxembourg et réglementé par la Commission de Surveillance du Secteur Financier. Les informations clés pour l'investisseur ici fournies sont exactes et à jour au 13/03/2021.

INFORMATIONS CLÉS POUR L'INVESTISSEUR

Ce document fournit des informations essentielles aux investisseurs de ce fonds. Il ne s'agit pas d'un document promotionnel. Les informations qu'il contient vous sont fournies conformément à une obligation légale, afin de vous aider à comprendre en quoi consiste un investissement dans ce fonds et quels risques y sont associés. Il vous est conseillé de le lire pour décider en connaissance de cause d'investir ou non.

Candriam Sustainable Equity Pacific, un compartiment de la SICAV Candriam Sustainable

Classe I - Actions de Capitalisation : LU1434526627

Autorité compétente: Commission de Surveillance du Secteur Financier

Société de gestion: Candriam Luxembourg

OBJECTIFS ET POLITIQUE D'INVESTISSEMENT

Principaux actifs traités:

Actions de sociétés ayant leur siège social et/ou leurs activités principales dans la région « Pacifique » (essentiellement Japon, Singapour, Hong Kong, Nouvelle-Zélande et Australie).

Stratégie d'investissement:

Le fonds cherche à atteindre une croissance de son capital en investissant dans les principaux actifs négociés et à surperformer l'indice de référence.

Le processus d'investissement comprend deux étapes. Premièrement, l'univers des critères environnementaux, sociaux et de gouvernance (ESG) éligible est défini au moyen d'une analyse ESG propre à Candriam. Et deuxièmement, sur la base de cet univers, un portefeuille est construit en tenant compte de plusieurs dimensions telles que les fondamentaux financiers de sociétés, les facteurs ESG et les indicateurs de risque (liquidité, volatilité, corrélation, etc.) à l'aide d'un cadre d'investissement quantitatif. Ce cadre permet à l'équipe de gestion de portefeuille de calculer les rendements et risques anticipés à l'aide de modèles mathématiques basés sur les fondamentaux financiers de sociétés, des facteurs ESG et des indicateurs de risque, et à construire un portefeuille tenant compte de ces rendements et risques anticipés ainsi que d'autres critères.

L'objectif d'investissement durable du fonds est de contribuer à la réduction des émissions de gaz à effet de serre par le biais d'objectifs spécifiques ainsi que par l'intégration d'indicateurs liés au climat dans l'analyse des émetteurs et des titres. Le fonds vise également à avoir un impact positif à long terme sur les objectifs environnementaux et sociaux. Plus précisément, le fonds vise à atteindre des émissions globales de gaz à effet de serre inférieures d'au moins 30 % à celles de l'indice de référence.

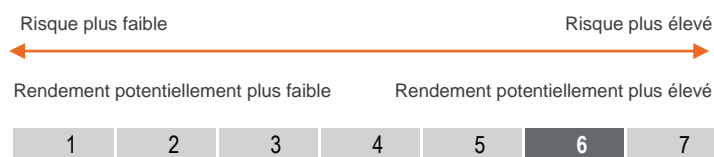
Pour atteindre ces objectifs, le fonds met en œuvre une combinaison de sélection positive des meilleurs émetteurs sur la base de critères ESG, d'exclusion des émetteurs nuisibles à ces objectifs ou jugés sujets à des controverses.

Les émetteurs font l'objet d'une double analyse qui prend en compte la manière dont les activités des émetteurs contribuent à la réalisation d'objectifs durables, d'une part, et la manière dont les opérations et les politiques des émetteurs s'alignent sur les intérêts de leurs principales parties prenantes, d'autre part. Le résultat de cette analyse sert de base pour définir l'univers d'investissement et guider les gestionnaires de fonds dans la construction de leur portefeuille.

Cette analyse est complétée par les résultats des dialogues menés avec les émetteurs.

Cette approche d'investissement amènera le fonds à éviter certains émetteurs en raison de leur piètre qualité ESG ou

PROFIL DE RISQUE ET DE RENDEMENT



- Le niveau de risque mentionné reflète la volatilité de l'historique du fonds, éventuellement complété de celui de son cadre de référence. La volatilité indique dans quelle mesure la valeur du fonds peut fluctuer à la hausse comme à la baisse.
- Les données historiques ne présentent pas du profil de risque futur.

contribution à la réalisation des objectifs de durabilité. Alors que le gestionnaire estime que ces émetteurs sont susceptibles de plier l'échine devant des émetteurs plus durables sur le long terme, la volatilité du marché et les tendances du marché à court terme pourraient faire en sorte que ces émetteurs surpassent les émetteurs plus durables sur des périodes plus courtes.

Pour plus d'informations, veuillez consulter le site Internet de Candriam et/ou le prospectus.

Le fonds peut recourir aux produits dérivés, tant dans un but d'investissement que dans un but de couverture (se prémunir contre des événements financiers futurs défavorables).

Valeur de référence: MSCI Pacific (Net Return)

Le fonds est activement géré et l'approche d'investissement implique le renvoi à un indice de référence.

Définition de l'indice de référence: L'indice mesure la performance du segment des moyennes et fortes capitalisations boursières dans les marchés développés de la région Pacifique.

Utilisation de l'indice de référence :

- en tant qu'univers d'investissement. D'une manière générale, la majorité des instruments financiers du fonds font partie de l'indice de référence. Cela étant, les valeurs mobilières ne faisant pas partie de cet indice de référence sont admises,

- pour définir les niveaux/paramètres de risque,

- pour comparer des performances.

Degré d'écart entre la composition du portefeuille et celle de l'indice de référence :

Le fonds étant géré de manière active, son objectif n'est pas d'investir dans toutes les composantes de l'indice de référence, ni d'investir dans la même proportion dans ces composantes. Dans des conditions normales de marché, la « tracking error » du fonds sera de limitée à modérée, soit comprise entre 1% et 3,5%.

Cette mesure est une estimation de l'écart entre la performance du fonds et celle de l'indice de référence. Plus la « tracking error » est importante, plus les écarts par rapport à l'indice de référence sont importants. La « tracking error » effective dépend notamment des conditions du marché (volatilité et corrélations entre les instruments financiers) et peut différer de la « tracking error » prévue.

Remboursement des actions: Sur demande, chaque jour, au Luxembourg.

Affectation des résultats: Réinvestissement.

Recommandation: Ce fonds pourrait ne pas convenir aux investisseurs qui prévoient de retirer leur apport dans les 6 ans.

- La catégorie affichée pourra évoluer dans le temps.
- La catégorie la plus faible ne signifie pas « sans risque ».
- Il n'existe ni garantie ni mécanisme de protection de capital.

L'investisseur doit être conscient du risque important suivant qui n'est pas nécessairement adéquatement pris en compte par l'indicateur :

- **Risque de modèle:** la sélection des valeurs entrant dans la composition du fonds est essentiellement effectuée au moyen de modèles quantitatifs. Un risque existe que ceux-ci soient moins efficaces voire présentent des lacunes dans certaines circonstances spécifiques de marché.

FRAIS

FRAIS PONCTUELS PRELEVES AVANT OU APRES INVESTISSEMENT	
Frais d'entrée	Néant
Frais de sortie	Néant
FRAIS PRELEVES PAR LE FONDS SUR UNE ANNEE	
Frais courants	0.75%
FRAIS PRELEVES PAR LE FONDS DANS CERTAINES CIRCONSTANCES	
Commission de performance	Néant

Les frais acquittés par les investisseurs servent à couvrir les coûts d'exploitation du fonds, y compris les coûts de commercialisation et de distribution de ses actions, et réduisent la croissance potentielle des investissements.

Frais d'entrée et de sortie:

Les chiffres communiqués sont des maximums et dans certains cas, l'investisseur paie moins.

L'investisseur peut obtenir auprès de son conseiller ou de son distributeur la communication du montant effectif.

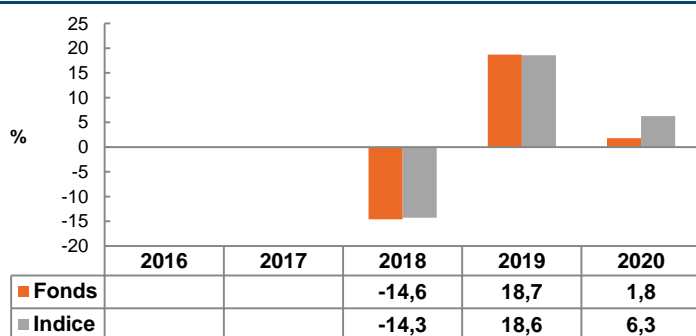
Frais courants:

Le chiffre communiqué se fonde sur les frais de l'exercice précédent, clos en décembre 2020, et peut varier d'une année à l'autre.

Il n'inclut ni la commission de performance, ni les coûts des opérations de portefeuille, exceptés ceux facturés par la banque dépositaire et les cas où des frais d'entrée/de sortie sont payés par le fonds lors de l'achat/vente de parts d'un autre fonds.

Plus de détails sur les frais sont disponibles aux sections correspondantes du prospectus accessible via www.candriam.com.

PERFORMANCES PASSES



Les performances passées ne présagent pas des performances futures.

Performances nettes annualisées, hors frais ponctuels.

Année de création de l'action: 2016.

Devise: JPY.

Indice: MSCI Pacific (Net Return). L'indice est susceptible d'évoluer au cours du temps sans pour autant induire un changement important de stratégie. Ainsi, les performances affichées pour une ou plusieurs années pourraient différer de celles de l'indice actuel pour la ou les années correspondantes.

Si pour une année postérieure à l'année de création il n'y a pas de performance renseignée, c'est qu'il existe trop peu de données pour fournir aux investisseurs des indications utiles sur cette performance.

INFORMATIONS PRATIQUES

Banque dépositaire: CACEIS Bank, Luxembourg Branch.

Ce document décrit une catégorie d'actions d'un compartiment de Candriam Sustainable. Le prospectus et les rapports périodiques sont établis pour l'ensemble des compartiments. Les autres catégories d'actions existantes sont listées dans le prospectus.

L'investisseur a le droit de demander la conversion de ses actions en actions d'une autre catégorie du même compartiment ou en actions d'une catégorie d'un autre compartiment du fonds en fonction des critères d'éligibilité et selon les modalités disponibles auprès de son intermédiaire financier.

Le compartiment ne répond que des dettes, engagements et obligations qui peuvent être mis à sa charge.

Des informations supplémentaires sur le fonds sont disponibles dans le prospectus et les rapports périodiques qui peuvent être obtenus sur demande, sans frais, au siège social de la Société de Gestion et consultés à tout moment sur le site internet www.candriam.com. Ces documents sont disponibles dans une des langues acceptées par l'autorité locale de chaque pays ou le

fonds est autorisé à commercialiser ses actions ou dans une langue usuelle de la sphère financière internationale. Toute autre information pratique, notamment le dernier prix des actions est disponible aux endroits cités ci-dessus.

La législation fiscale de l'état membre d'origine du fonds peut avoir une incidence sur la situation fiscale personnelle de l'investisseur.

Les détails de la politique de rémunération actualisée, y compris la composition du comité de rémunération, une description de la manière dont les rémunérations et les avantages sont calculés et de comment cette politique est consistante avec la considération des risques et impacts de durabilité, sont accessibles sur le site internet de Candriam via le lien https://www.candriam.com/siteassets/legal-and-disclaimer/external_disclosure_remuneration_policy.pdf.

Un exemplaire imprimé sera mis à disposition gratuitement sur demande.

La responsabilité de Candriam Luxembourg ne peut être engagée que sur la base de déclarations contenues dans le présent document et ses traductions qui seraient trompeuses, inexactes ou non cohérentes avec les parties correspondantes du prospectus.

Ce fonds est agréé au Luxembourg et réglementé par la Commission de Surveillance du Secteur Financier.

Les informations clés pour l'investisseur ici fournies sont exactes et à jour au 13/03/2021.

INFORMATIONS CLÉS POUR L'INVESTISSEUR

Ce document fournit des informations essentielles aux investisseurs de ce fonds. Il ne s'agit pas d'un document promotionnel. Les informations qu'il contient vous sont fournies conformément à une obligation légale, afin de vous aider à comprendre en quoi consiste un investissement dans ce fonds et quels risques y sont associés. Il vous est conseillé de le lire pour décider en connaissance de cause d'investir ou non.

Candriam Sustainable Equity Pacific, un compartiment de la SICAV Candriam Sustainable

Classe R - Actions de Capitalisation : LU1434526890

Autorité compétente: Commission de Surveillance du Secteur Financier

Société de gestion: Candriam Luxembourg

OBJECTIFS ET POLITIQUE D'INVESTISSEMENT

Principaux actifs traités:

Actions de sociétés ayant leur siège social et/ou leurs activités principales dans la région « Pacifique » (essentiellement Japon, Singapour, Hong Kong, Nouvelle-Zélande et Australie).

Stratégie d'investissement:

Le fonds cherche à atteindre une croissance de son capital en investissant dans les principaux actifs négociés et à surperformer l'indice de référence.

Le processus d'investissement comprend deux étapes. Premièrement, l'univers des critères environnementaux, sociaux et de gouvernance (ESG) éligible est défini au moyen d'une analyse ESG propre à Candriam. Et deuxièmement, sur la base de cet univers, un portefeuille est construit en tenant compte de plusieurs dimensions telles que les fondamentaux financiers de sociétés, les facteurs ESG et les indicateurs de risque (liquidité, volatilité, corrélation, etc.) à l'aide d'un cadre d'investissement quantitatif. Ce cadre permet à l'équipe de gestion de portefeuille de calculer les rendements et risques anticipés à l'aide de modèles mathématiques basés sur les fondamentaux financiers de sociétés, des facteurs ESG et des indicateurs de risque, et à construire un portefeuille tenant compte de ces rendements et risques anticipés ainsi que d'autres critères.

L'objectif d'investissement durable du fonds est de contribuer à la réduction des émissions de gaz à effet de serre par le biais d'objectifs spécifiques ainsi que par l'intégration d'indicateurs liés au climat dans l'analyse des émetteurs et des titres. Le fonds vise également à avoir un impact positif à long terme sur les objectifs environnementaux et sociaux. Plus précisément, le fonds vise à atteindre des émissions globales de gaz à effet de serre inférieures d'au moins 30 % à celles de l'indice de référence.

Pour atteindre ces objectifs, le fonds met en œuvre une combinaison de sélection positive des meilleurs émetteurs sur la base de critères ESG, d'exclusion des émetteurs nuisibles à ces objectifs ou jugés sujets à des controverses.

Les émetteurs font l'objet d'une double analyse qui prend en compte la manière dont les activités des émetteurs contribuent à la réalisation d'objectifs durables, d'une part, et la manière dont les opérations et les politiques des émetteurs s'alignent sur les intérêts de leurs principales parties prenantes, d'autre part. Le résultat de cette analyse sert de base pour définir l'univers d'investissement et guider les gestionnaires de fonds dans la construction de leur portefeuille.

Cette analyse est complétée par les résultats des dialogues menés avec les émetteurs.

Cette approche d'investissement amènera le fonds à éviter certains émetteurs en raison de leur piètre qualité ESG ou

PROFIL DE RISQUE ET DE RENDEMENT



• Le niveau de risque mentionné reflète la volatilité de l'historique du fonds, éventuellement complété de celui de son cadre de référence. La volatilité indique dans quelle mesure la valeur du fonds peut fluctuer à la hausse comme à la baisse.

• Les données historiques ne présentent pas du profil de risque futur.

contribution à la réalisation des objectifs de durabilité. Alors que le gestionnaire estime que ces émetteurs sont susceptibles de plier l'échine devant des émetteurs plus durables sur le long terme, la volatilité du marché et les tendances du marché à court terme pourraient faire en sorte que ces émetteurs surpassent les émetteurs plus durables sur des périodes plus courtes.

Pour plus d'informations, veuillez consulter le site Internet de Candriam et/ou le prospectus.

Le fonds peut recourir aux produits dérivés, tant dans un but d'investissement que dans un but de couverture (se prémunir contre des événements financiers futurs défavorables).

Valeur de référence: MSCI Pacific (Net Return)

Le fonds est activement géré et l'approche d'investissement implique le renvoi à un indice de référence.

Définition de l'indice de référence: L'indice mesure la performance du segment des moyennes et fortes capitalisations boursières dans les marchés développés de la région Pacifique.

Utilisation de l'indice de référence :

- en tant qu'univers d'investissement. D'une manière générale, la majorité des instruments financiers du fonds font partie de l'indice de référence. Cela étant, les valeurs mobilières ne faisant pas partie de cet indice de référence sont admises,

- pour définir les niveaux/paramètres de risque,

- pour comparer des performances.

Degré d'écart entre la composition du portefeuille et celle de l'indice de référence :

Le fonds étant géré de manière active, son objectif n'est pas d'investir dans toutes les composantes de l'indice de référence, ni d'investir dans la même proportion dans ces composantes. Dans des conditions normales de marché, la « tracking error » du fonds sera de limitée à modérée, soit comprise entre 1% et 3,5%.

Cette mesure est une estimation de l'écart entre la performance du fonds et celle de l'indice de référence. Plus la « tracking error » est importante, plus les écarts par rapport à l'indice de référence sont importants. La « tracking error » effective dépend notamment des conditions du marché (volatilité et corrélations entre les instruments financiers) et peut différer de la « tracking error » prévue.

Remboursement des actions: Sur demande, chaque jour, au Luxembourg.

Affectation des résultats: Réinvestissement.

Recommandation: Ce fonds pourrait ne pas convenir aux investisseurs qui prévoient de retirer leur apport dans les 6 ans.

- La catégorie affichée pourra évoluer dans le temps.
- La catégorie la plus faible ne signifie pas « sans risque ».
- Il n'existe ni garantie ni mécanisme de protection de capital.

L'investisseur doit être conscient du risque important suivant qui n'est pas nécessairement adéquatement pris en compte par l'indicateur :

• **Risque de modèle:** la sélection des valeurs entrant dans la composition du fonds est essentiellement effectuée au moyen de modèles quantitatifs. Un risque existe que ceux-ci soient moins efficaces voire présentent des lacunes dans certaines circonstances spécifiques de marché.

FRAIS

FRAIS PONCTUELS PRELEVES AVANT OU APRES INVESTISSEMENT	
Frais d'entrée	3.50%
Frais de sortie	Néant
Frais de conversion	Néant
FRAIS PRELEVES PAR LE FONDS SUR UNE ANNEE	
Frais courants	1.09%
FRAIS PRELEVES PAR LE FONDS DANS CERTAINES CIRCONSTANCES	
Commission de performance	Néant

Les frais acquittés par les investisseurs servent à couvrir les coûts d'exploitation du fonds, y compris les coûts de commercialisation et de distribution de ses actions, et réduisent la croissance potentielle des investissements.

Frais d'entrée et de sortie:

Les chiffres communiqués sont des maximums et dans certains cas, l'investisseur paie moins.

L'investisseur peut obtenir auprès de son conseiller ou de son distributeur la communication du montant effectif.

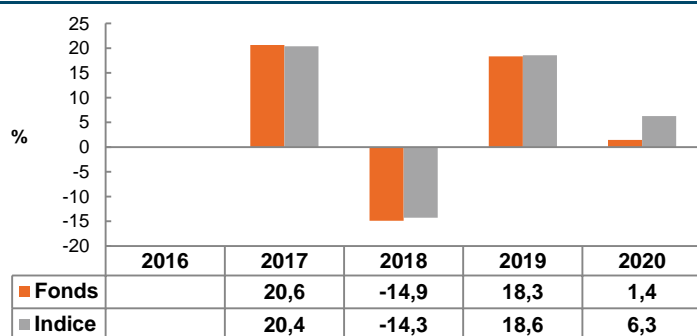
Frais courants:

Le chiffre communiqué se fonde sur les frais de l'exercice précédent, clos en décembre 2020, et peut varier d'une année à l'autre.

Il n'inclut ni la commission de performance, ni les coûts des opérations de portefeuille, exceptés ceux facturés par la banque dépositaire et les cas où des frais d'entrée/de sortie sont payés par le fonds lors de l'achat/vente de parts d'un autre fonds.

Plus de détails sur les frais sont disponibles aux sections correspondantes du prospectus accessible via www.candriam.com.

PERFORMANCES PASSEES



Les performances passées ne présagent pas des performances futures.

Performances nettes annualisées, hors frais ponctuels.

Année de création de l'action: 2016.

Devise: JPY.

Indice: MSCI Pacific (Net Return). L'indice est susceptible d'évoluer au cours du temps sans pour autant induire un changement important de stratégie. Ainsi, les performances affichées pour une ou plusieurs années pourraient différer de celles de l'indice actuel pour la ou les années correspondantes.

INFORMATIONS PRATIQUES

Banque dépositaire: CACEIS Bank, Luxembourg Branch.

Ce document décrit une catégorie d'actions d'un compartiment de Candriam Sustainable. Le prospectus et les rapports périodiques sont établis pour l'ensemble des compartiments. Les autres catégories d'actions existantes sont listées dans le prospectus.

L'investisseur a le droit de demander la conversion de ses actions en actions d'une autre catégorie du même compartiment ou en actions d'une catégorie d'un autre compartiment du fonds en fonction des critères d'éligibilité et selon les modalités disponibles auprès de son intermédiaire financier.

Le compartiment ne répond que des dettes, engagements et obligations qui peuvent être mis à sa charge.

Des informations supplémentaires sur le fonds sont disponibles dans le prospectus et les rapports périodiques qui peuvent être obtenus sur demande, sans frais, au siège social de la Société de Gestion et consultés à tout moment sur le site internet www.candriam.com. Ces documents sont disponibles dans une des langues acceptées par l'autorité locale de chaque pays ou le

fonds est autorisé à commercialiser ses actions ou dans une langue usuelle de la sphère financière internationale. Toute autre information pratique, notamment le dernier prix des actions est disponible aux endroits cités ci-dessus.

La législation fiscale de l'état membre d'origine du fonds peut avoir une incidence sur la situation fiscale personnelle de l'investisseur.

Les détails de la politique de rémunération actualisée, y compris la composition du comité de rémunération, une description de la manière dont les rémunérations et les avantages sont calculés et de comment cette politique est consistante avec la considération des risques et impacts de durabilité, sont accessibles sur le site internet de Candriam via le lien https://www.candriam.com/siteassets/legal-and-disclaimer/external_disclosure_remuneration_policy.pdf.

Un exemplaire imprimé sera mis à disposition gratuitement sur demande.

La responsabilité de Candriam Luxembourg ne peut être engagée que sur la base de déclarations contenues dans le présent document et ses traductions qui seraient trompeuses, inexactes ou non cohérentes avec les parties correspondantes du prospectus.

Ce fonds est agréé au Luxembourg et réglementé par la Commission de Surveillance du Secteur Financier. Les informations clés pour l'investisseur ici fournies sont exactes et à jour au 13/03/2021.

INFORMATIONS CLÉS POUR L'INVESTISSEUR

Ce document fournit des informations essentielles aux investisseurs de ce fonds. Il ne s'agit pas d'un document promotionnel. Les informations qu'il contient vous sont fournies conformément à une obligation légale, afin de vous aider à comprendre en quoi consiste un investissement dans ce fonds et quels risques y sont associés. Il vous est conseillé de le lire pour décider en connaissance de cause d'investir ou non.

Candriam Sustainable Equity Pacific, un compartiment de la SICAV Candriam Sustainable

Classe R - Actions de Capitalisation : LU1434526973

Autorité compétente: Commission de Surveillance du Secteur Financier

Société de gestion: Candriam Luxembourg

OBJECTIFS ET POLITIQUE D'INVESTISSEMENT

Principaux actifs traités:

Actions de sociétés ayant leur siège social et/ou leurs activités principales dans la région « Pacifique » (essentiellement Japon, Singapour, Hong Kong, Nouvelle-Zélande et Australie).

Stratégie d'investissement:

Le fonds cherche à atteindre une croissance de son capital en investissant dans les principaux actifs négociés et à surperformer l'indice de référence.

Le processus d'investissement comprend deux étapes. Premièrement, l'univers des critères environnementaux, sociaux et de gouvernance (ESG) éligible est défini au moyen d'une analyse ESG propre à Candriam. Et deuxièmement, sur la base de cet univers, un portefeuille est construit en tenant compte de plusieurs dimensions telles que les fondamentaux financiers de sociétés, les facteurs ESG et les indicateurs de risque (liquidité, volatilité, corrélation, etc.) à l'aide d'un cadre d'investissement quantitatif. Ce cadre permet à l'équipe de gestion de portefeuille de calculer les rendements et risques anticipés à l'aide de modèles mathématiques basés sur les fondamentaux financiers de sociétés, des facteurs ESG et des indicateurs de risque, et à construire un portefeuille tenant compte de ces rendements et risques anticipés ainsi que d'autres critères.

L'objectif d'investissement durable du fonds est de contribuer à la réduction des émissions de gaz à effet de serre par le biais d'objectifs spécifiques ainsi que par l'intégration d'indicateurs liés au climat dans l'analyse des émetteurs et des titres. Le fonds vise également à avoir un impact positif à long terme sur les objectifs environnementaux et sociaux. Plus précisément, le fonds vise à atteindre des émissions globales de gaz à effet de serre inférieures d'au moins 30 % à celles de l'indice de référence.

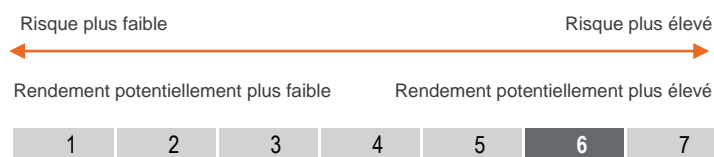
Pour atteindre ces objectifs, le fonds met en œuvre une combinaison de sélection positive des meilleurs émetteurs sur la base de critères ESG, d'exclusion des émetteurs nuisibles à ces objectifs ou jugés sujets à des controverses.

Les émetteurs font l'objet d'une double analyse qui prend en compte la manière dont les activités des émetteurs contribuent à la réalisation d'objectifs durables, d'une part, et la manière dont les opérations et les politiques des émetteurs s'alignent sur les intérêts de leurs principales parties prenantes, d'autre part. Le résultat de cette analyse sert de base pour définir l'univers d'investissement et guider les gestionnaires de fonds dans la construction de leur portefeuille.

Cette analyse est complétée par les résultats des dialogues menés avec les émetteurs.

Cette approche d'investissement amènera le fonds à éviter certains émetteurs en raison de leur piètre qualité ESG ou

PROFIL DE RISQUE ET DE RENDEMENT



• Le niveau de risque mentionné reflète la volatilité de l'historique du fonds, éventuellement complété de celui de son cadre de référence. La volatilité indique dans quelle mesure la valeur du fonds peut fluctuer à la hausse comme à la baisse.

• Les données historiques ne présagent pas du profil de risque futur.

contribution à la réalisation des objectifs de durabilité. Alors que le gestionnaire estime que ces émetteurs sont susceptibles de plier l'échine devant des émetteurs plus durables sur le long terme, la volatilité du marché et les tendances du marché à court terme pourraient faire en sorte que ces émetteurs surpassent les émetteurs plus durables sur des périodes plus courtes.

Pour plus d'informations, veuillez consulter le site Internet de Candriam et/ou le prospectus.

Le fonds peut recourir aux produits dérivés, tant dans un but d'investissement que dans un but de couverture (se prémunir contre des événements financiers futurs défavorables).

Valeur de référence: MSCI Pacific (Net Return)

Le fonds est activement géré et l'approche d'investissement implique le renvoi à un indice de référence.

Définition de l'indice de référence: L'indice mesure la performance du segment des moyennes et fortes capitalisations boursières dans les marchés développés de la région Pacifique.

Utilisation de l'indice de référence :

- en tant qu'univers d'investissement. D'une manière générale, la majorité des instruments financiers du fonds font partie de l'indice de référence. Cela étant, les valeurs mobilières ne faisant pas partie de cet indice de référence sont admises,

- pour définir les niveaux/paramètres de risque,

- pour comparer des performances.

Degré d'écart entre la composition du portefeuille et celle de l'indice de référence :

Le fonds étant géré de manière active, son objectif n'est pas d'investir dans toutes les composantes de l'indice de référence, ni d'investir dans la même proportion dans ces composantes. Dans des conditions normales de marché, la « tracking error » du fonds sera de limitée à modérée, soit comprise entre 1% et 3,5%.

Cette mesure est une estimation de l'écart entre la performance du fonds et celle de l'indice de référence. Plus la « tracking error » est importante, plus les écarts par rapport à l'indice de référence sont importants. La « tracking error » effective dépend notamment des conditions du marché (volatilité et corrélations entre les instruments financiers) et peut différer de la « tracking error » prévue.

Remboursement des actions: Sur demande, chaque jour, au Luxembourg.

Affectation des résultats: Réinvestissement.

Recommandation: Ce fonds pourrait ne pas convenir aux investisseurs qui prévoient de retirer leur apport dans les 6 ans.

- La catégorie affichée pourra évoluer dans le temps.
- La catégorie la plus faible ne signifie pas « sans risque ».
- Il n'existe ni garantie ni mécanisme de protection de capital.

L'investisseur doit être conscient du risque important suivant qui n'est pas nécessairement adéquatement pris en compte par l'indicateur :

• **Risque de modèle:** la sélection des valeurs entrant dans la composition du fonds est essentiellement effectuée au moyen de modèles quantitatifs. Un risque existe que ceux-ci soient moins efficaces voire présentent des lacunes dans certaines circonstances spécifiques de marché.

FRAIS

FRAIS PONCTUELS PRELEVES AVANT OU APRES INVESTISSEMENT	
Frais d'entrée	3.50%
Frais de sortie	Néant
Frais de conversion	Néant
FRAIS PRELEVES PAR LE FONDS SUR UNE ANNEE	
Frais courants	1.00%
FRAIS PRELEVES PAR LE FONDS DANS CERTAINES CIRCONSTANCES	
Commission de performance	Néant

Les frais acquittés par les investisseurs servent à couvrir les coûts d'exploitation du fonds, y compris les coûts de commercialisation et de distribution de ses actions, et réduisent la croissance potentielle des investissements.

Frais d'entrée et de sortie:

Les chiffres communiqués sont des maximums et dans certains cas, l'investisseur paie moins.

L'investisseur peut obtenir auprès de son conseiller ou de son distributeur la communication du montant effectif.

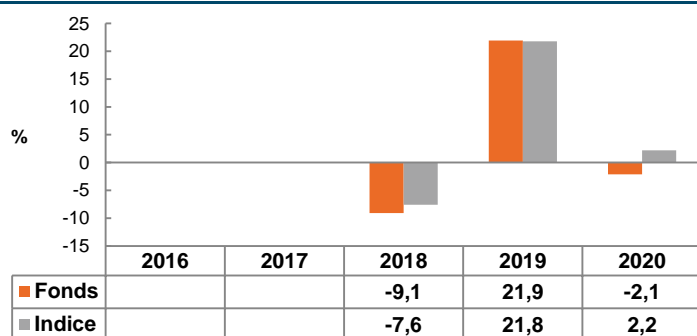
Frais courants:

Le chiffre communiqué se fonde sur les frais de l'exercice précédent, clos en décembre 2020, et peut varier d'une année à l'autre.

Il n'inclut ni la commission de performance, ni les coûts des opérations de portefeuille, exceptés ceux facturés par la banque dépositaire et les cas où des frais d'entrée/de sortie sont payés par le fonds lors de l'achat/vente de parts d'un autre fonds.

Plus de détails sur les frais sont disponibles aux sections correspondantes du prospectus accessible via www.candriam.com.

PERFORMANCES PASSES



Les performances passées ne présagent pas des performances futures.

Performances nettes annualisées, hors frais ponctuels.

Année de création de l'action: 2016.

Devise: EUR.

Indice: MSCI Pacific (Net Return) EUR. L'indice est susceptible d'évoluer au cours du temps sans pour autant induire un changement important de stratégie. Ainsi, les performances affichées pour une ou plusieurs années pourraient différer de celles de l'indice actuel pour la ou les années correspondantes.

Si pour une année postérieure à l'année de création il n'y a pas de performance renseignée, c'est qu'il existe trop peu de données pour fournir aux investisseurs des indications utiles sur cette performance.

INFORMATIONS PRATIQUES

Banque dépositaire: CACEIS Bank, Luxembourg Branch.

Ce document décrit une catégorie d'actions d'un compartiment de Candriam Sustainable. Le prospectus et les rapports périodiques sont établis pour l'ensemble des compartiments. Les autres catégories d'actions existantes sont listées dans le prospectus.

L'investisseur a le droit de demander la conversion de ses actions en actions d'une autre catégorie du même compartiment ou en actions d'une catégorie d'un autre compartiment du fonds en fonction des critères d'éligibilité et selon les modalités disponibles auprès de son intermédiaire financier.

Le compartiment ne répond que des dettes, engagements et obligations qui peuvent être mis à sa charge.

Des informations supplémentaires sur le fonds sont disponibles dans le prospectus et les rapports périodiques qui peuvent être obtenus sur demande, sans frais, au siège social de la Société de Gestion et consultés à tout moment sur le site internet www.candriam.com. Ces documents sont disponibles dans une des langues acceptées par l'autorité locale de chaque pays ou le

fonds est autorisé à commercialiser ses actions ou dans une langue usuelle de la sphère financière internationale. Toute autre information pratique, notamment le dernier prix des actions est disponible aux endroits cités ci-dessus.

La législation fiscale de l'état membre d'origine du fonds peut avoir une incidence sur la situation fiscale personnelle de l'investisseur.

Les détails de la politique de rémunération actualisée, y compris la composition du comité de rémunération, une description de la manière dont les rémunérations et les avantages sont calculés et de comment cette politique est consistante avec la considération des risques et impacts de durabilité, sont accessibles sur le site internet de Candriam via le lien https://www.candriam.com/siteassets/legal-and-disclaimer/external_disclosure_remuneration_policy.pdf.

Un exemplaire imprimé sera mis à disposition gratuitement sur demande.

La responsabilité de Candriam Luxembourg ne peut être engagée que sur la base de déclarations contenues dans le présent document et ses traductions qui seraient trompeuses, inexactes ou non cohérentes avec les parties correspondantes du prospectus.

Ce fonds est agréé au Luxembourg et réglementé par la Commission de Surveillance du Secteur Financier.

Les informations clés pour l'investisseur ici fournies sont exactes et à jour au 13/03/2021.

INFORMATIONS CLÉS POUR L'INVESTISSEUR

Ce document fournit des informations essentielles aux investisseurs de ce fonds. Il ne s'agit pas d'un document promotionnel. Les informations qu'il contient vous sont fournies conformément à une obligation légale, afin de vous aider à comprendre en quoi consiste un investissement dans ce fonds et quels risques y sont associés. Il vous est conseillé de le lire pour décider en connaissance de cause d'investir ou non.

Candriam Sustainable Equity Pacific, un compartiment de la SICAV Candriam Sustainable

Classe R2 - Actions de Capitalisation : LU1720120515

Autorité compétente: Commission de Surveillance du Secteur Financier

Société de gestion: Candriam Luxembourg

OBJECTIFS ET POLITIQUE D'INVESTISSEMENT

Principaux actifs traités:

Actions de sociétés ayant leur siège social et/ou leurs activités principales dans la région « Pacifique » (essentiellement Japon, Singapour, Hong Kong, Nouvelle-Zélande et Australie).

Stratégie d'investissement:

Le fonds cherche à atteindre une croissance de son capital en investissant dans les principaux actifs négociés et à surperformer l'indice de référence.

Le processus d'investissement comprend deux étapes. Premièrement, l'univers des critères environnementaux, sociaux et de gouvernance (ESG) éligible est défini au moyen d'une analyse ESG propre à Candriam. Et deuxièmement, sur la base de cet univers, un portefeuille est construit en tenant compte de plusieurs dimensions telles que les fondamentaux financiers de sociétés, les facteurs ESG et les indicateurs de risque (liquidité, volatilité, corrélation, etc.) à l'aide d'un cadre d'investissement quantitatif. Ce cadre permet à l'équipe de gestion de portefeuille de calculer les rendements et risques anticipés à l'aide de modèles mathématiques basés sur les fondamentaux financiers de sociétés, des facteurs ESG et des indicateurs de risque, et à construire un portefeuille tenant compte de ces rendements et risques anticipés ainsi que d'autres critères.

L'objectif d'investissement durable du fonds est de contribuer à la réduction des émissions de gaz à effet de serre par le biais d'objectifs spécifiques ainsi que par l'intégration d'indicateurs liés au climat dans l'analyse des émetteurs et des titres. Le fonds vise également à avoir un impact positif à long terme sur les objectifs environnementaux et sociaux. Plus précisément, le fonds vise à atteindre des émissions globales de gaz à effet de serre inférieures d'au moins 30 % à celles de l'indice de référence.

Pour atteindre ces objectifs, le fonds met en œuvre une combinaison de sélection positive des meilleurs émetteurs sur la base de critères ESG, d'exclusion des émetteurs nuisibles à ces objectifs ou jugés sujets à des controverses.

Les émetteurs font l'objet d'une double analyse qui prend en compte la manière dont les activités des émetteurs contribuent à la réalisation d'objectifs durables, d'une part, et la manière dont les opérations et les politiques des émetteurs s'alignent sur les intérêts de leurs principales parties prenantes, d'autre part. Le résultat de cette analyse sert de base pour définir l'univers d'investissement et guider les gestionnaires de fonds dans la construction de leur portefeuille.

Cette analyse est complétée par les résultats des dialogues menés avec les émetteurs.

Cette approche d'investissement amènera le fonds à éviter certains émetteurs en raison de leur piètre qualité ESG ou

contribution à la réalisation des objectifs de durabilité. Alors que le gestionnaire estime que ces émetteurs sont susceptibles de plier l'échine devant des émetteurs plus durables sur le long terme, la volatilité du marché et les tendances du marché à court terme pourraient faire en sorte que ces émetteurs surpassent les émetteurs plus durables sur des périodes plus courtes.

Pour plus d'informations, veuillez consulter le site Internet de Candriam et/ou le prospectus.

Le fonds peut recourir aux produits dérivés, tant dans un but d'investissement que dans un but de couverture (se prémunir contre des événements financiers futurs défavorables).

Valeur de référence: MSCI Pacific (Net Return)

Le fonds est activement géré et l'approche d'investissement implique le renvoi à un indice de référence.

Définition de l'indice de référence: L'indice mesure la performance du segment des moyennes et fortes capitalisations boursières dans les marchés développés de la région Pacifique.

Utilisation de l'indice de référence :

- en tant qu'univers d'investissement. D'une manière générale, la majorité des instruments financiers du fonds font partie de l'indice de référence. Cela étant, les valeurs mobilières ne faisant pas partie de cet indice de référence sont admises,

- pour définir les niveaux/paramètres de risque,

- pour comparer des performances.

Degré d'écart entre la composition du portefeuille et celle de l'indice de référence :

Le fonds étant géré de manière active, son objectif n'est pas d'investir dans toutes les composantes de l'indice de référence, ni d'investir dans la même proportion dans ces composantes. Dans des conditions normales de marché, la « tracking error » du fonds sera de limitée à modérée, soit comprise entre 1% et 3,5%.

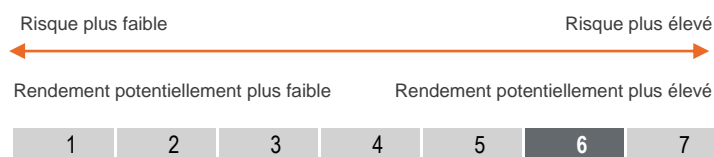
Cette mesure est une estimation de l'écart entre la performance du fonds et celle de l'indice de référence. Plus la « tracking error » est importante, plus les écarts par rapport à l'indice de référence sont importants. La « tracking error » effective dépend notamment des conditions du marché (volatilité et corrélations entre les instruments financiers) et peut différer de la « tracking error » prévue.

Remboursement des actions: Sur demande, chaque jour, au Luxembourg.

Affectation des résultats: Réinvestissement.

Recommandation: Ce fonds pourrait ne pas convenir aux investisseurs qui prévoient de retirer leur apport dans les 6 ans.

PROFIL DE RISQUE ET DE RENDEMENT



- Le niveau de risque mentionné reflète la volatilité de l'historique du fonds, éventuellement complété de celui de son cadre de référence. La volatilité indique dans quelle mesure la valeur du fonds peut fluctuer à la hausse comme à la baisse.

- Les données historiques ne présentent pas du profil de risque futur.

- La catégorie affichée pourra évoluer dans le temps.
- La catégorie la plus faible ne signifie pas « sans risque ».
- Il n'existe ni garantie ni mécanisme de protection de capital.

L'investisseur doit être conscient du risque important suivant qui n'est pas nécessairement adéquatement pris en compte par l'indicateur :

- **Risque de modèle:** la sélection des valeurs entrant dans la composition du fonds est essentiellement effectuée au moyen de modèles quantitatifs. Un risque existe que ceux-ci soient moins efficaces voire présentent des lacunes dans certaines circonstances spécifiques de marché.

FRAIS

FRAIS PONCTUELS PRELEVES AVANT OU APRES INVESTISSEMENT	
Frais d'entrée	3.50%
Frais de sortie	Néant
Frais de conversion	Néant
FRAIS PRELEVES PAR LE FONDS SUR UNE ANNEE	
Frais courants	0.72%
FRAIS PRELEVES PAR LE FONDS DANS CERTAINES CIRCONSTANCES	
Commission de performance	Néant

Les frais acquittés par les investisseurs servent à couvrir les coûts d'exploitation du fonds, y compris les coûts de commercialisation et de distribution de ses actions, et réduisent la croissance potentielle des investissements.

Frais d'entrée et de sortie:

Les chiffres communiqués sont des maximums et dans certains cas, l'investisseur paie moins.

L'investisseur peut obtenir auprès de son conseiller ou de son distributeur la communication du montant effectif.

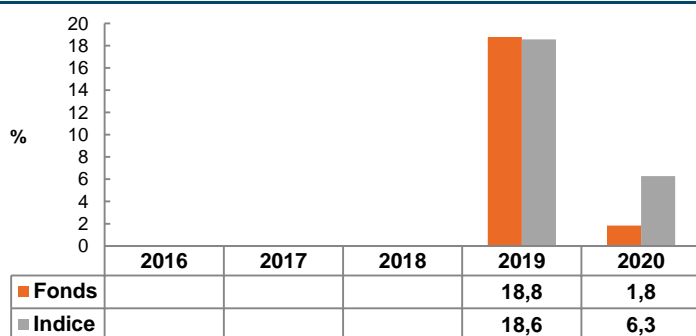
Frais courants:

Le chiffre communiqué se fonde sur les frais de l'exercice précédent, clos en décembre 2020, et peut varier d'une année à l'autre.

Il n'inclut ni la commission de performance, ni les coûts des opérations de portefeuille, exceptés ceux facturés par la banque dépositaire et les cas où des frais d'entrée/de sortie sont payés par le fonds lors de l'achat/vente de parts d'un autre fonds.

Plus de détails sur les frais sont disponibles aux sections correspondantes du prospectus accessible via www.candriam.com.

PERFORMANCES PASSEES



Les performances passées ne présagent pas des performances futures.

Performances nettes annualisées, hors frais ponctuels.

Année de création de l'action: 2017.

Devise: JPY.

Indice: MSCI Pacific (Net Return). L'indice est susceptible d'évoluer au cours du temps sans pour autant induire un changement important de stratégie. Ainsi, les performances affichées pour une ou plusieurs années pourraient différer de celles de l'indice actuel pour la ou les années correspondantes.

Si pour une année postérieure à l'année de création il n'y a pas de performance renseignée, c'est qu'il existe trop peu de données pour fournir aux investisseurs des indications utiles sur cette performance.

INFORMATIONS PRATIQUES

Banque dépositaire: CACEIS Bank, Luxembourg Branch.

Ce document décrit une catégorie d'actions d'un compartiment de Candriam Sustainable. Le prospectus et les rapports périodiques sont établis pour l'ensemble des compartiments. Les autres catégories d'actions existantes sont listées dans le prospectus.

L'investisseur a le droit de demander la conversion de ses actions en actions d'une autre catégorie du même compartiment ou en actions d'une catégorie d'un autre compartiment du fonds en fonction des critères d'éligibilité et selon les modalités disponibles auprès de son intermédiaire financier.

Le compartiment ne répond que des dettes, engagements et obligations qui peuvent être mis à sa charge.

Des informations supplémentaires sur le fonds sont disponibles dans le prospectus et les rapports périodiques qui peuvent être obtenus sur demande, sans frais, au siège social de la Société de Gestion et consultés à tout moment sur le site internet www.candriam.com. Ces documents sont disponibles dans une des langues acceptées par l'autorité locale de chaque pays ou le

fonds est autorisé à commercialiser ses actions ou dans une langue usuelle de la sphère financière internationale. Toute autre information pratique, notamment le dernier prix des actions est disponible aux endroits cités ci-dessus.

La législation fiscale de l'état membre d'origine du fonds peut avoir une incidence sur la situation fiscale personnelle de l'investisseur.

Les détails de la politique de rémunération actualisée, y compris la composition du comité de rémunération, une description de la manière dont les rémunérations et les avantages sont calculés et de comment cette politique est consistante avec la considération des risques et impacts de durabilité, sont accessibles sur le site internet de Candriam via le lien https://www.candriam.com/siteassets/legal-and-disclaimer/external_disclosure_remuneration_policy.pdf.

Un exemplaire imprimé sera mis à disposition gratuitement sur demande.

La responsabilité de Candriam Luxembourg ne peut être engagée que sur la base de déclarations contenues dans le présent document et ses traductions qui seraient trompeuses, inexactes ou non cohérentes avec les parties correspondantes du prospectus.

Ce fonds est agréé au Luxembourg et réglementé par la Commission de Surveillance du Secteur Financier.

Les informations clés pour l'investisseur ici fournies sont exactes et à jour au 13/03/2021.

INFORMATIONS CLÉS POUR L'INVESTISSEUR

Ce document fournit des informations essentielles aux investisseurs de ce fonds. Il ne s'agit pas d'un document promotionnel. Les informations qu'il contient vous sont fournies conformément à une obligation légale, afin de vous aider à comprendre en quoi consiste un investissement dans ce fonds et quels risques y sont associés. Il vous est conseillé de le lire pour décider en connaissance de cause d'investir ou non.

CANDRIAM 
A NEW YORK LIFE INVESTMENTS COMPANY

Candriam Sustainable Equity Pacific, un compartiment de la SICAV Candriam Sustainable

Classe R2 - Actions de Distribution : LU1720120788

Autorité compétente: Commission de Surveillance du Secteur Financier
Société de gestion: Candriam Luxembourg

OBJECTIFS ET POLITIQUE D'INVESTISSEMENT

Principaux actifs traités:

Actions de sociétés ayant leur siège social et/ou leurs activités principales dans la région « Pacifique » (essentiellement Japon, Singapour, Hong Kong, Nouvelle-Zélande et Australie).

Stratégie d'investissement:

Le fonds cherche à atteindre une croissance de son capital en investissant dans les principaux actifs négociés et à surperformer l'indice de référence.

Le processus d'investissement comprend deux étapes. Premièrement, l'univers des critères environnementaux, sociaux et de gouvernance (ESG) éligible est défini au moyen d'une analyse ESG propre à Candriam. Et deuxièmement, sur la base de cet univers, un portefeuille est construit en tenant compte de plusieurs dimensions telles que les fondamentaux financiers de sociétés, les facteurs ESG et les indicateurs de risque (liquidité, volatilité, corrélation, etc.) à l'aide d'un cadre d'investissement quantitatif. Ce cadre permet à l'équipe de gestion de portefeuille de calculer les rendements et risques anticipés à l'aide de modèles mathématiques basés sur les fondamentaux financiers de sociétés, des facteurs ESG et des indicateurs de risque, et à construire un portefeuille tenant compte de ces rendements et risques anticipés ainsi que d'autres critères.

L'objectif d'investissement durable du fonds est de contribuer à la réduction des émissions de gaz à effet de serre par le biais d'objectifs spécifiques ainsi que par l'intégration d'indicateurs liés au climat dans l'analyse des émetteurs et des titres. Le fonds vise également à avoir un impact positif à long terme sur les objectifs environnementaux et sociaux. Plus précisément, le fonds vise à atteindre des émissions globales de gaz à effet de serre inférieures d'au moins 30 % à celles de l'indice de référence.

Pour atteindre ces objectifs, le fonds met en œuvre une combinaison de sélection positive des meilleurs émetteurs sur la base de critères ESG, d'exclusion des émetteurs nuisibles à ces objectifs ou jugés sujets à des controverses.

Les émetteurs font l'objet d'une double analyse qui prend en compte la manière dont les activités des émetteurs contribuent à la réalisation d'objectifs durables, d'une part, et la manière dont les opérations et les politiques des émetteurs s'alignent sur les intérêts de leurs principales parties prenantes, d'autre part. Le résultat de cette analyse sert de base pour définir l'univers d'investissement et guider les gestionnaires de fonds dans la construction de leur portefeuille.

Cette analyse est complétée par les résultats des dialogues menés avec les émetteurs.

Cette approche d'investissement amènera le fonds à éviter certains émetteurs en raison de leur piètre qualité ESG ou

PROFIL DE RISQUE ET DE RENDEMENT



- Le niveau de risque mentionné reflète la volatilité de l'historique du fonds, éventuellement complété de celui de son cadre de référence. La volatilité indique dans quelle mesure la valeur du fonds peut fluctuer à la hausse comme à la baisse.
- Les données historiques ne présagent pas du profil de risque futur.

contribution à la réalisation des objectifs de durabilité. Alors que le gestionnaire estime que ces émetteurs sont susceptibles de plier l'échine devant des émetteurs plus durables sur le long terme, la volatilité du marché et les tendances du marché à court terme pourraient faire en sorte que ces émetteurs surpassent les émetteurs plus durables sur des périodes plus courtes.

Pour plus d'informations, veuillez consulter le site Internet de Candriam et/ou le prospectus.

Le fonds peut recourir aux produits dérivés, tant dans un but d'investissement que dans un but de couverture (se prémunir contre des événements financiers futurs défavorables).

Valeur de référence: MSCI Pacific (Net Return)

Le fonds est activement géré et l'approche d'investissement implique le renvoi à un indice de référence.

Définition de l'indice de référence : L'indice mesure la performance du segment des moyennes et fortes capitalisations boursières dans les marchés développés de la région Pacifique.

Utilisation de l'indice de référence :

- en tant qu'univers d'investissement. D'une manière générale, la majorité des instruments financiers du fonds font partie de l'indice de référence. Cela étant, les valeurs mobilières ne faisant pas partie de cet indice de référence sont admises,
- pour définir les niveaux/paramètres de risque,
- pour comparer des performances.

Degré d'écart entre la composition du portefeuille et celle de l'indice de référence :

Le fonds étant géré de manière active, son objectif n'est pas d'investir dans toutes les composantes de l'indice de référence, ni d'investir dans la même proportion dans ces composantes. Dans des conditions normales de marché, la « tracking error » du fonds sera de limitée à modérée, soit comprise entre 1% et 3.5%.

Cette mesure est une estimation de l'écart entre la performance du fonds et celle de l'indice de référence. Plus la « tracking error » est importante, plus les écarts par rapport à l'indice de référence sont importants. La « tracking error » effective dépend notamment des conditions du marché (volatilité et corrélations entre les instruments financiers) et peut différer de la « tracking error » prévue.

Remboursement des actions: Sur demande, chaque jour, au Luxembourg.

Affectation des résultats: Distribution.

Recommandation: Ce fonds pourrait ne pas convenir aux investisseurs qui prévoient de retirer leur apport dans les 6 ans.

- La catégorie affichée pourra évoluer dans le temps.
- La catégorie la plus faible ne signifie pas « sans risque ».
- Il n'existe ni garantie ni mécanisme de protection de capital.

L'investisseur doit être conscient du risque important suivant qui n'est pas nécessairement adéquatement pris en compte par l'indicateur :

- **Risque de modèle:** la sélection des valeurs entrant dans la composition du fonds est essentiellement effectuée au moyen de modèles quantitatifs. Un risque existe que ceux-ci soient moins efficaces voire présentent des lacunes dans certaines circonstances spécifiques de marché.

FRAIS

FRAIS PONCTUELS PRELEVES AVANT OU APRES INVESTISSEMENT	
Frais d'entrée	3.50%
Frais de sortie	Néant
Frais de conversion	Néant
FRAIS PRELEVES PAR LE FONDS SUR UNE ANNEE	
Frais courants	0.72%
FRAIS PRELEVES PAR LE FONDS DANS CERTAINES CIRCONSTANCES	
Commission de performance	Néant

Les frais acquittés par les investisseurs servent à couvrir les coûts d'exploitation du fonds, y compris les coûts de commercialisation et de distribution de ses actions, et réduisent la croissance potentielle des investissements.

Frais d'entrée et de sortie:

Les chiffres communiqués sont des maximums et dans certains cas, l'investisseur paie moins.

L'investisseur peut obtenir auprès de son conseiller ou de son distributeur la communication du montant effectif.

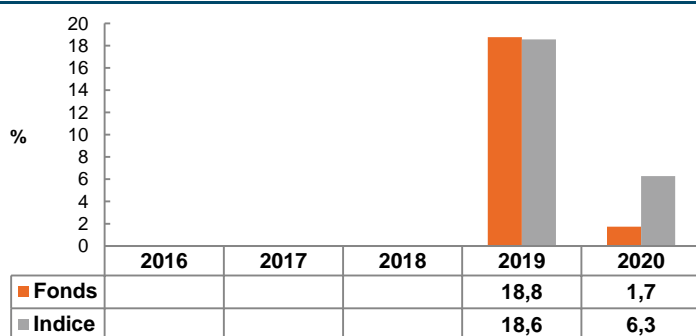
Frais courants:

Le chiffre communiqué se fonde sur les frais de l'exercice précédent, clos en décembre 2020, et peut varier d'une année à l'autre.

Il n'inclut ni la commission de performance, ni les coûts des opérations de portefeuille, exceptés ceux facturés par la banque dépositaire et les cas où des frais d'entrée/de sortie sont payés par le fonds lors de l'achat/vente de parts d'un autre fonds.

Plus de détails sur les frais sont disponibles aux sections correspondantes du prospectus accessible via www.candriam.com.

PERFORMANCES PASSEES



Les performances passées ne présagent pas des performances futures.

Performances nettes annualisées, hors frais ponctuels.

Année de création de l'action: 2017.

Devise: JPY.

Indice: MSCI Pacific (Net Return). L'indice est susceptible d'évoluer au cours du temps sans pour autant induire un changement important de stratégie. Ainsi, les performances affichées pour une ou plusieurs années pourraient différer de celles de l'indice actuel pour la ou les années correspondantes.

Si pour une année postérieure à l'année de création il n'y a pas de performance renseignée, c'est qu'il existe trop peu de données pour fournir aux investisseurs des indications utiles sur cette performance.

INFORMATIONS PRATIQUES

Banque dépositaire: CACEIS Bank, Luxembourg Branch.

Ce document décrit une catégorie d'actions d'un compartiment de Candriam Sustainable. Le prospectus et les rapports périodiques sont établis pour l'ensemble des compartiments. Les autres catégories d'actions existantes sont listées dans le prospectus.

L'investisseur a le droit de demander la conversion de ses actions en actions d'une autre catégorie du même compartiment ou en actions d'une catégorie d'un autre compartiment du fonds en fonction des critères d'éligibilité et selon les modalités disponibles auprès de son intermédiaire financier.

Le compartiment ne répond que des dettes, engagements et obligations qui peuvent être mis à sa charge.

Des informations supplémentaires sur le fonds sont disponibles dans le prospectus et les rapports périodiques qui peuvent être obtenus sur demande, sans frais, au siège social de la Société de Gestion et consultés à tout moment sur le site internet www.candriam.com. Ces documents sont disponibles dans une des langues acceptées par l'autorité locale de chaque pays ou le

fonds est autorisé à commercialiser ses actions ou dans une langue usuelle de la sphère financière internationale. Toute autre information pratique, notamment le dernier prix des actions est disponible aux endroits cités ci-dessus.

La législation fiscale de l'état membre d'origine du fonds peut avoir une incidence sur la situation fiscale personnelle de l'investisseur.

Les détails de la politique de rémunération actualisée, y compris la composition du comité de rémunération, une description de la manière dont les rémunérations et les avantages sont calculés et de comment cette politique est consistante avec la considération des risques et impacts de durabilité, sont accessibles sur le site internet de Candriam via le lien https://www.candriam.com/siteassets/legal-and-disclaimer/external_disclosure_remuneration_policy.pdf.

Un exemplaire imprimé sera mis à disposition gratuitement sur demande.

La responsabilité de Candriam Luxembourg ne peut être engagée que sur la base de déclarations contenues dans le présent document et ses traductions qui seraient trompeuses, inexactes ou non cohérentes avec les parties correspondantes du prospectus.

Ce fonds est agréé au Luxembourg et réglementé par la Commission de Surveillance du Secteur Financier.

Les informations clés pour l'investisseur ici fournies sont exactes et à jour au 13/03/2021.

INFORMATIONS CLÉS POUR L'INVESTISSEUR

Ce document fournit des informations essentielles aux investisseurs de ce fonds. Il ne s'agit pas d'un document promotionnel. Les informations qu'il contient vous sont fournies conformément à une obligation légale, afin de vous aider à comprendre en quoi consiste un investissement dans ce fonds et quels risques y sont associés. Il vous est conseillé de le lire pour décider en connaissance de cause d'investir ou non.

Candriam Sustainable Equity Pacific, un compartiment de la SICAV Candriam Sustainable

Classe Z - Actions de Distribution : LU1434527351

Autorité compétente: Commission de Surveillance du Secteur Financier

Société de gestion: Candriam Luxembourg

OBJECTIFS ET POLITIQUE D'INVESTISSEMENT

Principaux actifs traités:

Actions de sociétés ayant leur siège social et/ou leurs activités principales dans la région « Pacifique » (essentiellement Japon, Singapour, Hong Kong, Nouvelle-Zélande et Australie).

Stratégie d'investissement:

Le fonds cherche à atteindre une croissance de son capital en investissant dans les principaux actifs négociés et à surperformer l'indice de référence.

Le processus d'investissement comprend deux étapes. Premièrement, l'univers des critères environnementaux, sociaux et de gouvernance (ESG) éligible est défini au moyen d'une analyse ESG propre à Candriam. Et deuxièmement, sur la base de cet univers, un portefeuille est construit en tenant compte de plusieurs dimensions telles que les fondamentaux financiers de sociétés, les facteurs ESG et les indicateurs de risque (liquidité, volatilité, corrélation, etc.) à l'aide d'un cadre d'investissement quantitatif. Ce cadre permet à l'équipe de gestion de portefeuille de calculer les rendements et risques anticipés à l'aide de modèles mathématiques basés sur les fondamentaux financiers de sociétés, des facteurs ESG et des indicateurs de risque, et à construire un portefeuille tenant compte de ces rendements et risques anticipés ainsi que d'autres critères.

L'objectif d'investissement durable du fonds est de contribuer à la réduction des émissions de gaz à effet de serre par le biais d'objectifs spécifiques ainsi que par l'intégration d'indicateurs liés au climat dans l'analyse des émetteurs et des titres. Le fonds vise également à avoir un impact positif à long terme sur les objectifs environnementaux et sociaux. Plus précisément, le fonds vise à atteindre des émissions globales de gaz à effet de serre inférieures d'au moins 30 % à celles de l'indice de référence.

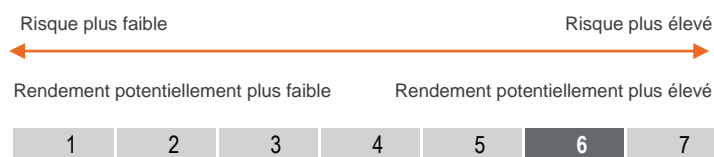
Pour atteindre ces objectifs, le fonds met en œuvre une combinaison de sélection positive des meilleurs émetteurs sur la base de critères ESG, d'exclusion des émetteurs nuisibles à ces objectifs ou jugés sujets à des controverses.

Les émetteurs font l'objet d'une double analyse qui prend en compte la manière dont les activités des émetteurs contribuent à la réalisation d'objectifs durables, d'une part, et la manière dont les opérations et les politiques des émetteurs s'alignent sur les intérêts de leurs principales parties prenantes, d'autre part. Le résultat de cette analyse sert de base pour définir l'univers d'investissement et guider les gestionnaires de fonds dans la construction de leur portefeuille.

Cette analyse est complétée par les résultats des dialogues menés avec les émetteurs.

Cette approche d'investissement amènera le fonds à éviter certains émetteurs en raison de leur piètre qualité ESG ou

PROFIL DE RISQUE ET DE RENDEMENT



• Le niveau de risque mentionné reflète la volatilité de l'historique du fonds, éventuellement complété de celui de son cadre de référence. La volatilité indique dans quelle mesure la valeur du fonds peut fluctuer à la hausse comme à la baisse.

• Les données historiques ne présentent pas du profil de risque futur.

contribution à la réalisation des objectifs de durabilité. Alors que le gestionnaire estime que ces émetteurs sont susceptibles de plier l'échine devant des émetteurs plus durables sur le long terme, la volatilité du marché et les tendances du marché à court terme pourraient faire en sorte que ces émetteurs surpassent les émetteurs plus durables sur des périodes plus courtes.

Pour plus d'informations, veuillez consulter le site Internet de Candriam et/ou le prospectus.

Le fonds peut recourir aux produits dérivés, tant dans un but d'investissement que dans un but de couverture (se prémunir contre des événements financiers futurs défavorables).

Valeur de référence: MSCI Pacific (Net Return)

Le fonds est activement géré et l'approche d'investissement implique le renvoi à un indice de référence.

Définition de l'indice de référence: L'indice mesure la performance du segment des moyennes et fortes capitalisations boursières dans les marchés développés de la région Pacifique.

Utilisation de l'indice de référence :

- en tant qu'univers d'investissement. D'une manière générale, la majorité des instruments financiers du fonds font partie de l'indice de référence. Cela étant, les valeurs mobilières ne faisant pas partie de cet indice de référence sont admises,

- pour définir les niveaux/paramètres de risque,

- pour comparer des performances.

Degré d'écart entre la composition du portefeuille et celle de l'indice de référence :

Le fonds étant géré de manière active, son objectif n'est pas d'investir dans toutes les composantes de l'indice de référence, ni d'investir dans la même proportion dans ces composantes. Dans des conditions normales de marché, la « tracking error » du fonds sera de limitée à modérée, soit comprise entre 1% et 3,5%.

Cette mesure est une estimation de l'écart entre la performance du fonds et celle de l'indice de référence. Plus la « tracking error » est importante, plus les écarts par rapport à l'indice de référence sont importants. La « tracking error » effective dépend notamment des conditions du marché (volatilité et corrélations entre les instruments financiers) et peut différer de la « tracking error » prévue.

Remboursement des actions: Sur demande, chaque jour, au Luxembourg.

Affectation des résultats: Distribution.

Recommandation: Ce fonds pourrait ne pas convenir aux investisseurs qui prévoient de retirer leur apport dans les 6 ans.

- La catégorie affichée pourra évoluer dans le temps.
- La catégorie la plus faible ne signifie pas « sans risque ».
- Il n'existe ni garantie ni mécanisme de protection de capital.

L'investisseur doit être conscient du risque important suivant qui n'est pas nécessairement adéquatement pris en compte par l'indicateur :

• **Risque de modèle:** la sélection des valeurs entrant dans la composition du fonds est essentiellement effectuée au moyen de modèles quantitatifs. Un risque existe que ceux-ci soient moins efficaces voire présentent des lacunes dans certaines circonstances spécifiques de marché.

FRAIS

FRAIS PONCTUELS PRELEVES AVANT OU APRES INVESTISSEMENT	
Frais d'entrée	Néant
Frais de sortie	Néant
FRAIS PRELEVES PAR LE FONDS SUR UNE ANNEE	
Frais courants	0.20%
FRAIS PRELEVES PAR LE FONDS DANS CERTAINES CIRCONSTANCES	
Commission de performance	Néant

Les frais acquittés par les investisseurs servent à couvrir les coûts d'exploitation du fonds, y compris les coûts de commercialisation et de distribution de ses actions, et réduisent la croissance potentielle des investissements.

Frais d'entrée et de sortie:

Les chiffres communiqués sont des maximums et dans certains cas, l'investisseur paie moins.

L'investisseur peut obtenir auprès de son conseiller ou de son distributeur la communication du montant effectif.

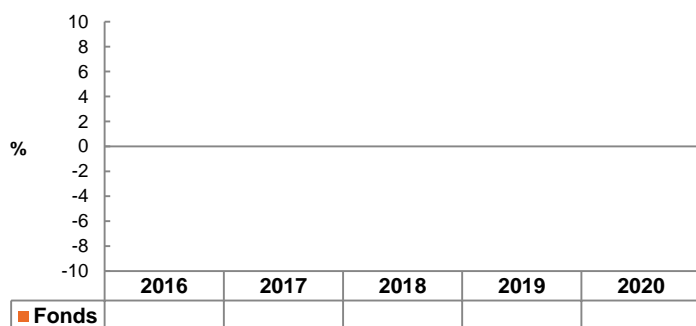
Frais courants:

Le chiffre communiqué est une estimation basée sur le montant total des frais attendus, car il existe trop peu de données historiques pour fournir des indications utiles sur les frais courants. Pour chaque exercice, le rapport annuel donnera le montant exact des frais encourus.

Il n'inclut ni la commission de performance, ni les coûts des opérations de portefeuille, exceptés ceux facturés par la banque dépositaire et les cas où des frais d'entrée/de sortie sont payés par le fonds lors de l'achat/vente de parts d'un autre fonds.

Plus de détails sur les frais sont disponibles aux sections correspondantes du prospectus accessible via www.candriam.com.

PERFORMANCES PASSES



Il existe trop peu de données pour fournir des indications utiles sur les performances passées.

Année de création de l'action: 2016.

Devise: JPY.

Indice : MSCI Pacific (Net Return). L'indice est susceptible d'évoluer au cours du temps sans pour autant induire un changement important de stratégie. Ainsi, les performances affichées pour une ou plusieurs années pourraient différer de celles de l'indice actuel pour la ou les années correspondantes.

INFORMATIONS PRATIQUES

Banque dépositaire: CACEIS Bank, Luxembourg Branch.

Ce document décrit une catégorie d'actions d'un compartiment de Candriam Sustainable. Le prospectus et les rapports périodiques sont établis pour l'ensemble des compartiments. Les autres catégories d'actions existantes sont listées dans le prospectus.

L'investisseur a le droit de demander la conversion de ses actions en actions d'une autre catégorie du même compartiment ou en actions d'une catégorie d'un autre compartiment du fonds en fonction des critères d'éligibilité et selon les modalités disponibles auprès de son intermédiaire financier.

Le compartiment ne répond que des dettes, engagements et obligations qui peuvent être mis à sa charge.

Des informations supplémentaires sur le fonds sont disponibles dans le prospectus et les rapports périodiques qui peuvent être obtenus sur demande, sans frais, au siège social de la Société de Gestion et consultés à tout moment sur le site internet www.candriam.com. Ces documents sont disponibles dans une des langues acceptées par l'autorité locale de chaque pays ou le

fonds est autorisé à commercialiser ses actions ou dans une langue usuelle de la sphère financière internationale. Toute autre information pratique, notamment le dernier prix des actions est disponible aux endroits cités ci-dessus.

La législation fiscale de l'état membre d'origine du fonds peut avoir une incidence sur la situation fiscale personnelle de l'investisseur.

Les détails de la politique de rémunération actualisée, y compris la composition du comité de rémunération, une description de la manière dont les rémunérations et les avantages sont calculés et de comment cette politique est consistante avec la considération des risques et impacts de durabilité, sont accessibles sur le site internet de Candriam via le lien https://www.candriam.com/siteassets/legal-and-disclaimer/external_disclosure_remuneration_policy.pdf.

Un exemplaire imprimé sera mis à disposition gratuitement sur demande.

La responsabilité de Candriam Luxembourg ne peut être engagée que sur la base de déclarations contenues dans le présent document et ses traductions qui seraient trompeuses, inexactes ou non cohérentes avec les parties correspondantes du prospectus.

Ce fonds est agréé au Luxembourg et réglementé par la Commission de Surveillance du Secteur Financier. Les informations clés pour l'investisseur ici fournies sont exactes et à jour au 13/03/2021.

INFORMATIONS CLÉS POUR L'INVESTISSEUR

Ce document fournit des informations essentielles aux investisseurs de ce fonds. Il ne s'agit pas d'un document promotionnel. Les informations qu'il contient vous sont fournies conformément à une obligation légale, afin de vous aider à comprendre en quoi consiste un investissement dans ce fonds et quels risques y sont associés. Il vous est conseillé de le lire pour décider en connaissance de cause d'investir ou non.

Candriam Sustainable Equity Pacific, un compartiment de la SICAV Candriam Sustainable

Classe Z - Actions de Capitalisation : LU1434527278

Autorité compétente: Commission de Surveillance du Secteur Financier

Société de gestion: Candriam Luxembourg

OBJECTIFS ET POLITIQUE D'INVESTISSEMENT

Principaux actifs traités:

Actions de sociétés ayant leur siège social et/ou leurs activités principales dans la région « Pacifique » (essentiellement Japon, Singapour, Hong Kong, Nouvelle-Zélande et Australie).

Stratégie d'investissement:

Le fonds cherche à atteindre une croissance de son capital en investissant dans les principaux actifs négociés et à surperformer l'indice de référence.

Le processus d'investissement comprend deux étapes. Premièrement, l'univers des critères environnementaux, sociaux et de gouvernance (ESG) éligible est défini au moyen d'une analyse ESG propre à Candriam. Et deuxièmement, sur la base de cet univers, un portefeuille est construit en tenant compte de plusieurs dimensions telles que les fondamentaux financiers de sociétés, les facteurs ESG et les indicateurs de risque (liquidité, volatilité, corrélation, etc.) à l'aide d'un cadre d'investissement quantitatif. Ce cadre permet à l'équipe de gestion de portefeuille de calculer les rendements et risques anticipés à l'aide de modèles mathématiques basés sur les fondamentaux financiers de sociétés, des facteurs ESG et des indicateurs de risque, et à construire un portefeuille tenant compte de ces rendements et risques anticipés ainsi que d'autres critères.

L'objectif d'investissement durable du fonds est de contribuer à la réduction des émissions de gaz à effet de serre par le biais d'objectifs spécifiques ainsi que par l'intégration d'indicateurs liés au climat dans l'analyse des émetteurs et des titres. Le fonds vise également à avoir un impact positif à long terme sur les objectifs environnementaux et sociaux. Plus précisément, le fonds vise à atteindre des émissions globales de gaz à effet de serre inférieures d'au moins 30 % à celles de l'indice de référence.

Pour atteindre ces objectifs, le fonds met en œuvre une combinaison de sélection positive des meilleurs émetteurs sur la base de critères ESG, d'exclusion des émetteurs nuisibles à ces objectifs ou jugés sujets à des controverses.

Les émetteurs font l'objet d'une double analyse qui prend en compte la manière dont les activités des émetteurs contribuent à la réalisation d'objectifs durables, d'une part, et la manière dont les opérations et les politiques des émetteurs s'alignent sur les intérêts de leurs principales parties prenantes, d'autre part. Le résultat de cette analyse sert de base pour définir l'univers d'investissement et guider les gestionnaires de fonds dans la construction de leur portefeuille.

Cette analyse est complétée par les résultats des dialogues menés avec les émetteurs.

Cette approche d'investissement amènera le fonds à éviter certains émetteurs en raison de leur piètre qualité ESG ou

PROFIL DE RISQUE ET DE RENDEMENT



• Le niveau de risque mentionné reflète la volatilité de l'historique du fonds, éventuellement complété de celui de son cadre de référence. La volatilité indique dans quelle mesure la valeur du fonds peut fluctuer à la hausse comme à la baisse.

• Les données historiques ne présentent pas du profil de risque futur.

contribution à la réalisation des objectifs de durabilité. Alors que le gestionnaire estime que ces émetteurs sont susceptibles de plier l'échine devant des émetteurs plus durables sur le long terme, la volatilité du marché et les tendances du marché à court terme pourraient faire en sorte que ces émetteurs surpassent les émetteurs plus durables sur des périodes plus courtes.

Pour plus d'informations, veuillez consulter le site Internet de Candriam et/ou le prospectus.

Le fonds peut recourir aux produits dérivés, tant dans un but d'investissement que dans un but de couverture (se prémunir contre des événements financiers futurs défavorables).

Valeur de référence: MSCI Pacific (Net Return)

Le fonds est activement géré et l'approche d'investissement implique le renvoi à un indice de référence.

Définition de l'indice de référence: L'indice mesure la performance du segment des moyennes et fortes capitalisations boursières dans les marchés développés de la région Pacifique.

Utilisation de l'indice de référence :

- en tant qu'univers d'investissement. D'une manière générale, la majorité des instruments financiers du fonds font partie de l'indice de référence. Cela étant, les valeurs mobilières ne faisant pas partie de cet indice de référence sont admises,

- pour définir les niveaux/paramètres de risque,

- pour comparer des performances.

Degré d'écart entre la composition du portefeuille et celle de l'indice de référence :

Le fonds étant géré de manière active, son objectif n'est pas d'investir dans toutes les composantes de l'indice de référence, ni d'investir dans la même proportion dans ces composantes. Dans des conditions normales de marché, la « tracking error » du fonds sera de limitée à modérée, soit comprise entre 1% et 3,5%.

Cette mesure est une estimation de l'écart entre la performance du fonds et celle de l'indice de référence. Plus la « tracking error » est importante, plus les écarts par rapport à l'indice de référence sont importants. La « tracking error » effective dépend notamment des conditions du marché (volatilité et corrélations entre les instruments financiers) et peut différer de la « tracking error » prévue.

Remboursement des actions: Sur demande, chaque jour, au Luxembourg.

Affectation des résultats: Réinvestissement.

Recommandation: Ce fonds pourrait ne pas convenir aux investisseurs qui prévoient de retirer leur apport dans les 6 ans.

- La catégorie affichée pourra évoluer dans le temps.
- La catégorie la plus faible ne signifie pas « sans risque ».
- Il n'existe ni garantie ni mécanisme de protection de capital.

L'investisseur doit être conscient du risque important suivant qui n'est pas nécessairement adéquatement pris en compte par l'indicateur :

• **Risque de modèle:** la sélection des valeurs entrant dans la composition du fonds est essentiellement effectuée au moyen de modèles quantitatifs. Un risque existe que ceux-ci soient moins efficaces voire présentent des lacunes dans certaines circonstances spécifiques de marché.

FRAIS

FRAIS PONCTUELS PRELEVES AVANT OU APRES INVESTISSEMENT	
Frais d'entrée	Néant
Frais de sortie	Néant
FRAIS PRELEVES PAR LE FONDS SUR UNE ANNEE	
Frais courants	0.20%
FRAIS PRELEVES PAR LE FONDS DANS CERTAINES CIRCONSTANCES	
Commission de performance	Néant

Les frais acquittés par les investisseurs servent à couvrir les coûts d'exploitation du fonds, y compris les coûts de commercialisation et de distribution de ses actions, et réduisent la croissance potentielle des investissements.

Frais d'entrée et de sortie:

Les chiffres communiqués sont des maximums et dans certains cas, l'investisseur paie moins.

L'investisseur peut obtenir auprès de son conseiller ou de son distributeur la communication du montant effectif.

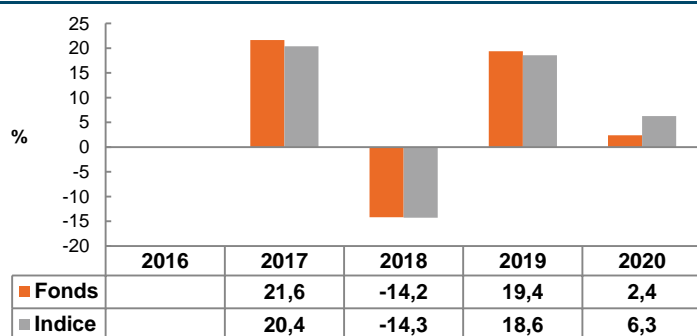
Frais courants:

Le chiffre communiqué se fonde sur les frais de l'exercice précédent, clos en décembre 2020, et peut varier d'une année à l'autre.

Il n'inclut ni la commission de performance, ni les coûts des opérations de portefeuille, exceptés ceux facturés par la banque dépositaire et les cas où des frais d'entrée/de sortie sont payés par le fonds lors de l'achat/vente de parts d'un autre fonds.

Plus de détails sur les frais sont disponibles aux sections correspondantes du prospectus accessible via www.candriam.com.

PERFORMANCES PASSES



Les performances passées ne présagent pas des performances futures.

Performances nettes annualisées, hors frais ponctuels.

Année de création de l'action: 2016.

Devise: JPY.

Indice: MSCI Pacific (Net Return). L'indice est susceptible d'évoluer au cours du temps sans pour autant induire un changement important de stratégie. Ainsi, les performances affichées pour une ou plusieurs années pourraient différer de celles de l'indice actuel pour la ou les années correspondantes.

INFORMATIONS PRATIQUES

Banque dépositaire: CACEIS Bank, Luxembourg Branch.

Ce document décrit une catégorie d'actions d'un compartiment de Candriam Sustainable. Le prospectus et les rapports périodiques sont établis pour l'ensemble des compartiments. Les autres catégories d'actions existantes sont listées dans le prospectus.

L'investisseur a le droit de demander la conversion de ses actions en actions d'une autre catégorie du même compartiment ou en actions d'une catégorie d'un autre compartiment du fonds en fonction des critères d'éligibilité et selon les modalités disponibles auprès de son intermédiaire financier.

Le compartiment ne répond que des dettes, engagements et obligations qui peuvent être mis à sa charge.

Des informations supplémentaires sur le fonds sont disponibles dans le prospectus et les rapports périodiques qui peuvent être obtenus sur demande, sans frais, au siège social de la Société de Gestion et consultés à tout moment sur le site internet www.candriam.com. Ces documents sont disponibles dans une des langues acceptées par l'autorité locale de chaque pays ou le

fonds est autorisé à commercialiser ses actions ou dans une langue usuelle de la sphère financière internationale. Toute autre information pratique, notamment le dernier prix des actions est disponible aux endroits cités ci-dessus.

La législation fiscale de l'état membre d'origine du fonds peut avoir une incidence sur la situation fiscale personnelle de l'investisseur.

Les détails de la politique de rémunération actualisée, y compris la composition du comité de rémunération, une description de la manière dont les rémunérations et les avantages sont calculés et de comment cette politique est consistante avec la considération des risques et impacts de durabilité, sont accessibles sur le site internet de Candriam via le lien https://www.candriam.com/siteassets/legal-and-disclaimer/external_disclosure_remuneration_policy.pdf.

Un exemplaire imprimé sera mis à disposition gratuitement sur demande.

La responsabilité de Candriam Luxembourg ne peut être engagée que sur la base de déclarations contenues dans le présent document et ses traductions qui seraient trompeuses, inexactes ou non cohérentes avec les parties correspondantes du prospectus.

Ce fonds est agréé au Luxembourg et réglementé par la Commission de Surveillance du Secteur Financier. Les informations clés pour l'investisseur ici fournies sont exactes et à jour au 13/03/2021.

INFORMATIONS CLÉS POUR L'INVESTISSEUR

Ce document fournit des informations essentielles aux investisseurs de ce fonds. Il ne s'agit pas d'un document promotionnel. Les informations qu'il contient vous sont fournies conformément à une obligation légale, afin de vous aider à comprendre en quoi consiste un investissement dans ce fonds et quels risques y sont associés. Il vous est conseillé de le lire pour décider en connaissance de cause d'investir ou non.

Candriam Sustainable Equity US, un compartiment de la SICAV Candriam Sustainable

Classe C - Actions de Distribution : LU2227857153

Autorité compétente: Commission de Surveillance du Secteur Financier
Société de gestion: Candriam Luxembourg

OBJECTIFS ET POLITIQUE D'INVESTISSEMENT

Principaux actifs traités:

Actions de sociétés ayant leur siège social et/ou leurs activités principales aux États-Unis d'Amérique.

Stratégie d'investissement:

Le fonds cherche à atteindre une croissance de son capital en investissant dans les principaux actifs négociés et à surperformer l'indice de référence.

Le processus d'investissement comprend deux étapes. Premièrement, l'univers des critères environnementaux, sociaux et de gouvernance (ESG) éligible est défini au moyen d'une analyse ESG propre à Candriam. Et deuxièmement, sur la base de cet univers, un portefeuille est construit en tenant compte de plusieurs dimensions telles que les fondamentaux financiers de sociétés, les facteurs ESG et les indicateurs de risque (liquidité, volatilité, corrélation, etc.) à l'aide d'un cadre d'investissement quantitatif. Ce cadre permet à l'équipe de gestion de portefeuille de calculer les rendements et risques anticipés à l'aide de modèles mathématiques basés sur les fondamentaux financiers de sociétés, des facteurs ESG et des indicateurs de risque, et à construire un portefeuille tenant compte de ces rendements et risques anticipés ainsi que d'autres critères.

L'objectif d'investissement durable du fonds est de contribuer à la réduction des émissions de gaz à effet de serre par le biais d'objectifs spécifiques ainsi que par l'intégration d'indicateurs liés au climat dans l'analyse des émetteurs et des titres. Le fonds vise également à avoir un impact positif à long terme sur les objectifs environnementaux et sociaux. Plus précisément, le fonds vise à atteindre des émissions globales de gaz à effet de serre inférieures d'au moins 30 % à celles de l'indice de référence.

Pour atteindre ces objectifs, le fonds met en œuvre une combinaison de sélection positive des meilleurs émetteurs sur la base de critères ESG, d'exclusion des émetteurs nuisibles à ces objectifs ou jugés sujets à des controverses.

Les émetteurs font l'objet d'une double analyse qui prend en compte la manière dont les activités des émetteurs contribuent à la réalisation d'objectifs durables, d'une part, et la manière dont les opérations et les politiques des émetteurs s'alignent sur les intérêts de leurs principales parties prenantes, d'autre part. Le résultat de cette analyse sert de base pour définir l'univers d'investissement et guider les gestionnaires de fonds dans la construction de leur portefeuille.

Cette analyse est complétée par les résultats des dialogues menés avec les émetteurs.

Cette approche d'investissement amènera le fonds à éviter certains émetteurs en raison de leur piètre qualité ESG ou contribution à la réalisation des objectifs de durabilité. Alors que

PROFIL DE RISQUE ET DE RENDEMENT



- Le niveau de risque mentionné reflète la volatilité de l'historique du fonds, éventuellement complété de celui de son cadre de référence. La volatilité indique dans quelle mesure la valeur du fonds peut fluctuer à la hausse comme à la baisse.
- Les données historiques ne présagent pas du profil de risque futur.

le gestionnaire estime que ces émetteurs sont susceptibles de plier l'échine devant des émetteurs plus durables sur le long terme, la volatilité du marché et les tendances du marché à court terme pourraient faire en sorte que ces émetteurs surpassent les émetteurs plus durables sur des périodes plus courtes.

Le Fonds n'a pas déposé de demande de label ISR français.

Pour plus d'informations, veuillez consulter le site Internet de Candriam et/ou le prospectus.

Le fonds peut recourir aux produits dérivés, tant dans un but d'investissement que dans un but de couverture (se prémunir contre des événements financiers futurs défavorables).

Valeur de référence: S&P 500 (Net Return)

Le fonds est activement géré et l'approche d'investissement implique le renvoi à un indice de référence.

Définition de l'indice de référence: L'indice mesure la performance du segment des moyennes et fortes capitalisations boursières du marché américain et comprend 500 sociétés.

Utilisation de l'indice de référence :

- en tant qu'univers d'investissement. D'une manière générale, la majorité des instruments financiers du fonds font partie de l'indice de référence. Cela étant, les valeurs mobilières ne faisant pas partie de cet indice de référence sont admises,

- pour définir les niveaux/paramètres de risque,
- pour comparer des performances.

Degré d'écart entre la composition du portefeuille et celle de l'indice de référence :

Le fonds étant géré de manière active, son objectif n'est pas d'investir dans toutes les composantes de l'indice de référence, ni d'investir dans la même proportion dans ces composantes. Dans des conditions normales de marché, la « tracking error » du fonds sera de modérée à importante, soit comprise entre 2 % et 6 %.

Cette mesure est une estimation de l'écart entre la performance du fonds et celle de l'indice de référence. Plus la « tracking error » est importante, plus les écarts par rapport à l'indice de référence sont importants. La « tracking error » effective dépend notamment des conditions du marché (volatilité et corrélations entre les instruments financiers) et peut différer de la « tracking error » prévue.

Remboursement des actions: Sur demande, chaque jour, au Luxembourg.

Affectation des résultats: Distribution.

Recommandation: Ce fonds pourrait ne pas convenir aux investisseurs qui prévoient de retirer leur apport dans les 6 ans.

- La catégorie affichée pourra évoluer dans le temps.
- La catégorie la plus faible ne signifie pas « sans risque ».
- Il n'existe ni garantie ni mécanisme de protection de capital.

L'investisseur doit être conscient du risque important suivant qui n'est pas nécessairement adéquatement pris en compte par l'indicateur :

- **Risque de modèle:** la sélection des valeurs entrant dans la composition du fonds est essentiellement effectuée au moyen de modèles quantitatifs. Un risque existe que ceux-ci soient moins efficaces voire présentent des lacunes dans certaines circonstances spécifiques de marché.

FRAIS

FRAIS PONCTUELS PRELEVES AVANT OU APRES INVESTISSEMENT	
Frais d'entrée	3.50%
Frais de sortie	Néant
Frais de conversion	Néant
FRAIS PRELEVES PAR LE FONDS SUR UNE ANNEE	
Frais courants	1.74%
FRAIS PRELEVES PAR LE FONDS DANS CERTAINES CIRCONSTANCES	
Commission de performance	Néant

Les frais acquittés par les investisseurs servent à couvrir les coûts d'exploitation du fonds, y compris les coûts de commercialisation et de distribution de ses actions, et réduisent la croissance potentielle des investissements.

Frais d'entrée et de sortie:

Les chiffres communiqués sont des maximums et dans certains cas, l'investisseur paie moins.

L'investisseur peut obtenir auprès de son conseiller ou de son distributeur la communication du montant effectif.

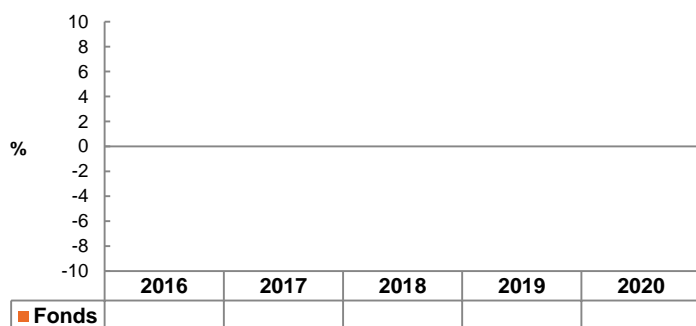
Frais courants:

Le chiffre communiqué est une estimation basée sur le montant total des frais attendus, car il existe trop peu de données historiques pour fournir des indications utiles sur les frais courants. Pour chaque exercice, le rapport annuel donnera le montant exact des frais encourus.

Il n'inclut ni la commission de performance, ni les coûts des opérations de portefeuille, exceptés ceux facturés par la banque dépositaire et les cas où des frais d'entrée/de sortie sont payés par le fonds lors de l'achat/vente de parts d'un autre fonds.

Plus de détails sur les frais sont disponibles aux sections correspondantes du prospectus accessible via www.candriam.com.

PERFORMANCES PASSES



Il existe trop peu de données pour fournir des indications utiles sur les performances passées.

Année de création de l'action: 2020.

Devise: USD.

Indice : S&P 500 (Net Return). L'indice est susceptible d'évoluer au cours du temps sans pour autant induire un changement important de stratégie. Ainsi, les performances affichées pour une ou plusieurs années pourraient différer de celles de l'indice actuel pour la ou les années correspondantes.

INFORMATIONS PRATIQUES

Banque dépositaire: CACEIS Bank, Luxembourg Branch.

Ce document décrit une catégorie d'actions d'un compartiment de Candriam Sustainable. Le prospectus et les rapports périodiques sont établis pour l'ensemble des compartiments. Les autres catégories d'actions existantes sont listées dans le prospectus.

L'investisseur a le droit de demander la conversion de ses actions en actions d'une autre catégorie du même compartiment ou en actions d'une catégorie d'un autre compartiment du fonds en fonction des critères d'éligibilité et selon les modalités disponibles auprès de son intermédiaire financier.

Le compartiment ne répond que des dettes, engagements et obligations qui peuvent être mis à sa charge.

Des informations supplémentaires sur le fonds sont disponibles dans le prospectus et les rapports périodiques qui peuvent être obtenus sur demande, sans frais, au siège social de la Société de Gestion et consultés à tout moment sur le site internet www.candriam.com. Ces documents sont disponibles dans une des langues acceptées par l'autorité locale de chaque pays ou le

fonds est autorisé à commercialiser ses actions ou dans une langue usuelle de la sphère financière internationale. Toute autre information pratique, notamment le dernier prix des actions est disponible aux endroits cités ci-dessus.

La législation fiscale de l'état membre d'origine du fonds peut avoir une incidence sur la situation fiscale personnelle de l'investisseur.

Les détails de la politique de rémunération actualisée, y compris la composition du comité de rémunération, une description de la manière dont les rémunérations et les avantages sont calculés et de comment cette politique est consistante avec la considération des risques et impacts de durabilité, sont accessibles sur le site internet de Candriam via le lien https://www.candriam.com/siteassets/legal-and-disclaimer/external_disclosure_remuneration_policy.pdf.

Un exemplaire imprimé sera mis à disposition gratuitement sur demande.

La responsabilité de Candriam Luxembourg ne peut être engagée que sur la base de déclarations contenues dans le présent document et ses traductions qui seraient trompeuses, inexactes ou non cohérentes avec les parties correspondantes du prospectus.

Ce fonds est agréé au Luxembourg et réglementé par la Commission de Surveillance du Secteur Financier.

Les informations clés pour l'investisseur ici fournies sont exactes et à jour au 13/03/2021.

INFORMATIONS CLÉS POUR L'INVESTISSEUR

Ce document fournit des informations essentielles aux investisseurs de ce fonds. Il ne s'agit pas d'un document promotionnel. Les informations qu'il contient vous sont fournies conformément à une obligation légale, afin de vous aider à comprendre en quoi consiste un investissement dans ce fonds et quels risques y sont associés. Il vous est conseillé de le lire pour décider en connaissance de cause d'investir ou non.

Candriam Sustainable Equity US, un compartiment de la SICAV Candriam Sustainable

Classe C - Actions de Capitalisation : LU2227857070

Autorité compétente: Commission de Surveillance du Secteur Financier

Société de gestion: Candriam Luxembourg

OBJECTIFS ET POLITIQUE D'INVESTISSEMENT

Principaux actifs traités:

Actions de sociétés ayant leur siège social et/ou leurs activités principales aux États-Unis d'Amérique.

Stratégie d'investissement:

Le fonds cherche à atteindre une croissance de son capital en investissant dans les principaux actifs négociés et à surperformer l'indice de référence.

Le processus d'investissement comprend deux étapes. Premièrement, l'univers des critères environnementaux, sociaux et de gouvernance (ESG) éligible est défini au moyen d'une analyse ESG propre à Candriam. Et deuxièmement, sur la base de cet univers, un portefeuille est construit en tenant compte de plusieurs dimensions telles que les fondamentaux financiers de sociétés, les facteurs ESG et les indicateurs de risque (liquidité, volatilité, corrélation, etc.) à l'aide d'un cadre d'investissement quantitatif. Ce cadre permet à l'équipe de gestion de portefeuille de calculer les rendements et risques anticipés à l'aide de modèles mathématiques basés sur les fondamentaux financiers de sociétés, des facteurs ESG et des indicateurs de risque, et à construire un portefeuille tenant compte de ces rendements et risques anticipés ainsi que d'autres critères.

L'objectif d'investissement durable du fonds est de contribuer à la réduction des émissions de gaz à effet de serre par le biais d'objectifs spécifiques ainsi que par l'intégration d'indicateurs liés au climat dans l'analyse des émetteurs et des titres. Le fonds vise également à avoir un impact positif à long terme sur les objectifs environnementaux et sociaux. Plus précisément, le fonds vise à atteindre des émissions globales de gaz à effet de serre inférieures d'au moins 30 % à celles de l'indice de référence.

Pour atteindre ces objectifs, le fonds met en œuvre une combinaison de sélection positive des meilleurs émetteurs sur la base de critères ESG, d'exclusion des émetteurs nuisibles à ces objectifs ou jugés sujets à des controverses.

Les émetteurs font l'objet d'une double analyse qui prend en compte la manière dont les activités des émetteurs contribuent à la réalisation d'objectifs durables, d'une part, et la manière dont les opérations et les politiques des émetteurs s'alignent sur les intérêts de leurs principales parties prenantes, d'autre part. Le résultat de cette analyse sert de base pour définir l'univers d'investissement et guider les gestionnaires de fonds dans la construction de leur portefeuille.

Cette analyse est complétée par les résultats des dialogues menés avec les émetteurs.

Cette approche d'investissement amènera le fonds à éviter certains émetteurs en raison de leur piètre qualité ESG ou contribution à la réalisation des objectifs de durabilité. Alors que

PROFIL DE RISQUE ET DE RENDEMENT



• Le niveau de risque mentionné reflète la volatilité de l'historique du fonds, éventuellement complété de celui de son cadre de référence. La volatilité indique dans quelle mesure la valeur du fonds peut fluctuer à la hausse comme à la baisse.

• Les données historiques ne présagent pas du profil de risque futur.

le gestionnaire estime que ces émetteurs sont susceptibles de plier l'échine devant des émetteurs plus durables sur le long terme, la volatilité du marché et les tendances du marché à court terme pourraient faire en sorte que ces émetteurs surpassent les émetteurs plus durables sur des périodes plus courtes.

Le Fonds n'a pas déposé de demande de label ISR français.

Pour plus d'informations, veuillez consulter le site Internet de Candriam et/ou le prospectus.

Le fonds peut recourir aux produits dérivés, tant dans un but d'investissement que dans un but de couverture (se prémunir contre des événements financiers futurs défavorables).

Valeur de référence: S&P 500 (Net Return)

Le fonds est activement géré et l'approche d'investissement implique le renvoi à un indice de référence.

Définition de l'indice de référence: L'indice mesure la performance du segment des moyennes et fortes capitalisations boursières du marché américain et comprend 500 sociétés.

Utilisation de l'indice de référence :

- en tant qu'univers d'investissement. D'une manière générale, la majorité des instruments financiers du fonds font partie de l'indice de référence. Cela étant, les valeurs mobilières ne faisant pas partie de cet indice de référence sont admises,

- pour définir les niveaux/paramètres de risque,

- pour comparer des performances.

Degré d'écart entre la composition du portefeuille et celle de l'indice de référence :

Le fonds étant géré de manière active, son objectif n'est pas d'investir dans toutes les composantes de l'indice de référence, ni d'investir dans la même proportion dans ces composantes. Dans des conditions normales de marché, la « tracking error » du fonds sera de modérée à importante, soit comprise entre 2 % et 6 %.

Cette mesure est une estimation de l'écart entre la performance du fonds et celle de l'indice de référence. Plus la « tracking error » est importante, plus les écarts par rapport à l'indice de référence sont importants. La « tracking error » effective dépend notamment des conditions du marché (volatilité et corrélations entre les instruments financiers) et peut différer de la « tracking error » prévue.

Remboursement des actions: Sur demande, chaque jour, au Luxembourg.

Affectation des résultats: Réinvestissement.

Recommandation: Ce fonds pourrait ne pas convenir aux investisseurs qui prévoient de retirer leur apport dans les 6 ans.

- La catégorie affichée pourra évoluer dans le temps.
- La catégorie la plus faible ne signifie pas « sans risque ».
- Il n'existe ni garantie ni mécanisme de protection de capital.

L'investisseur doit être conscient du risque important suivant qui n'est pas nécessairement adéquatement pris en compte par l'indicateur :

• **Risque de modèle:** la sélection des valeurs entrant dans la composition du fonds est essentiellement effectuée au moyen de modèles quantitatifs. Un risque existe que ceux-ci soient moins efficaces voire présentent des lacunes dans certaines circonstances spécifiques de marché.

FRAIS

FRAIS PONCTUELS PRELEVES AVANT OU APRES INVESTISSEMENT	
Frais d'entrée	3.50%
Frais de sortie	Néant
Frais de conversion	Néant
FRAIS PRELEVES PAR LE FONDS SUR UNE ANNEE	
Frais courants	1.74%
FRAIS PRELEVES PAR LE FONDS DANS CERTAINES CIRCONSTANCES	
Commission de performance	Néant

Les frais acquittés par les investisseurs servent à couvrir les coûts d'exploitation du fonds, y compris les coûts de commercialisation et de distribution de ses actions, et réduisent la croissance potentielle des investissements.

Frais d'entrée et de sortie:

Les chiffres communiqués sont des maximums et dans certains cas, l'investisseur paie moins.

L'investisseur peut obtenir auprès de son conseiller ou de son distributeur la communication du montant effectif.

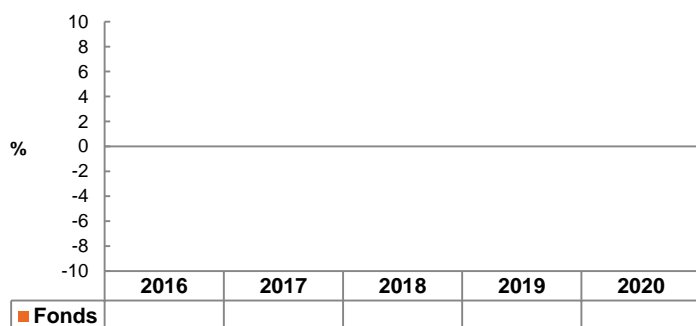
Frais courants:

Le chiffre communiqué est une estimation basée sur le montant total des frais attendus, car il existe trop peu de données historiques pour fournir des indications utiles sur les frais courants. Pour chaque exercice, le rapport annuel donnera le montant exact des frais encourus.

Il n'inclut ni la commission de performance, ni les coûts des opérations de portefeuille, exceptés ceux facturés par la banque dépositaire et les cas où des frais d'entrée/de sortie sont payés par le fonds lors de l'achat/vente de parts d'un autre fonds.

Plus de détails sur les frais sont disponibles aux sections correspondantes du prospectus accessible via www.candriam.com.

PERFORMANCES PASSEES



Il existe trop peu de données pour fournir des indications utiles sur les performances passées.

Année de création de l'action: 2020.

Devise: USD.

Indice : S&P 500 (Net Return). L'indice est susceptible d'évoluer au cours du temps sans pour autant induire un changement important de stratégie. Ainsi, les performances affichées pour une ou plusieurs années pourraient différer de celles de l'indice actuel pour la ou les années correspondantes.

INFORMATIONS PRATIQUES

Banque dépositaire: CACEIS Bank, Luxembourg Branch.

Ce document décrit une catégorie d'actions d'un compartiment de Candriam Sustainable. Le prospectus et les rapports périodiques sont établis pour l'ensemble des compartiments. Les autres catégories d'actions existantes sont listées dans le prospectus.

L'investisseur a le droit de demander la conversion de ses actions en actions d'une autre catégorie du même compartiment ou en actions d'une catégorie d'un autre compartiment du fonds en fonction des critères d'éligibilité et selon les modalités disponibles auprès de son intermédiaire financier.

Le compartiment ne répond que des dettes, engagements et obligations qui peuvent être mis à sa charge.

Des informations supplémentaires sur le fonds sont disponibles dans le prospectus et les rapports périodiques qui peuvent être obtenus sur demande, sans frais, au siège social de la Société de Gestion et consultés à tout moment sur le site internet www.candriam.com. Ces documents sont disponibles dans une des langues acceptées par l'autorité locale de chaque pays ou le

fonds est autorisé à commercialiser ses actions ou dans une langue usuelle de la sphère financière internationale. Toute autre information pratique, notamment le dernier prix des actions est disponible aux endroits cités ci-dessus.

La législation fiscale de l'état membre d'origine du fonds peut avoir une incidence sur la situation fiscale personnelle de l'investisseur.

Les détails de la politique de rémunération actualisée, y compris la composition du comité de rémunération, une description de la manière dont les rémunérations et les avantages sont calculés et de comment cette politique est consistante avec la considération des risques et impacts de durabilité, sont accessibles sur le site internet de Candriam via le lien https://www.candriam.com/siteassets/legal-and-disclaimer/external_disclosure_remuneration_policy.pdf.

Un exemplaire imprimé sera mis à disposition gratuitement sur demande.

La responsabilité de Candriam Luxembourg ne peut être engagée que sur la base de déclarations contenues dans le présent document et ses traductions qui seraient trompeuses, inexactes ou non cohérentes avec les parties correspondantes du prospectus.

Ce fonds est agréé au Luxembourg et réglementé par la Commission de Surveillance du Secteur Financier. Les informations clés pour l'investisseur ici fournies sont exactes et à jour au 13/03/2021.

INFORMATIONS CLÉS POUR L'INVESTISSEUR

Ce document fournit des informations essentielles aux investisseurs de ce fonds. Il ne s'agit pas d'un document promotionnel. Les informations qu'il contient vous sont fournies conformément à une obligation légale, afin de vous aider à comprendre en quoi consiste un investissement dans ce fonds et quels risques y sont associés. Il vous est conseillé de le lire pour décider en connaissance de cause d'investir ou non.

Candriam Sustainable Equity US, un compartiment de la SICAV Candriam Sustainable

Classe I - Actions de Capitalisation : LU2227857401

Autorité compétente: Commission de Surveillance du Secteur Financier

Société de gestion: Candriam Luxembourg

OBJECTIFS ET POLITIQUE D'INVESTISSEMENT

Principaux actifs traités:

Actions de sociétés ayant leur siège social et/ou leurs activités principales aux États-Unis d'Amérique.

Stratégie d'investissement:

Le fonds cherche à atteindre une croissance de son capital en investissant dans les principaux actifs négociés et à surperformer l'indice de référence.

Le processus d'investissement comprend deux étapes. Premièrement, l'univers des critères environnementaux, sociaux et de gouvernance (ESG) éligible est défini au moyen d'une analyse ESG propre à Candriam. Et deuxièmement, sur la base de cet univers, un portefeuille est construit en tenant compte de plusieurs dimensions telles que les fondamentaux financiers de sociétés, les facteurs ESG et les indicateurs de risque (liquidité, volatilité, corrélation, etc.) à l'aide d'un cadre d'investissement quantitatif. Ce cadre permet à l'équipe de gestion de portefeuille de calculer les rendements et risques anticipés à l'aide de modèles mathématiques basés sur les fondamentaux financiers de sociétés, des facteurs ESG et des indicateurs de risque, et à construire un portefeuille tenant compte de ces rendements et risques anticipés ainsi que d'autres critères.

L'objectif d'investissement durable du fonds est de contribuer à la réduction des émissions de gaz à effet de serre par le biais d'objectifs spécifiques ainsi que par l'intégration d'indicateurs liés au climat dans l'analyse des émetteurs et des titres. Le fonds vise également à avoir un impact positif à long terme sur les objectifs environnementaux et sociaux. Plus précisément, le fonds vise à atteindre des émissions globales de gaz à effet de serre inférieures d'au moins 30 % à celles de l'indice de référence.

Pour atteindre ces objectifs, le fonds met en œuvre une combinaison de sélection positive des meilleurs émetteurs sur la base de critères ESG, d'exclusion des émetteurs nuisibles à ces objectifs ou jugés sujets à des controverses.

Les émetteurs font l'objet d'une double analyse qui prend en compte la manière dont les activités des émetteurs contribuent à la réalisation d'objectifs durables, d'une part, et la manière dont les opérations et les politiques des émetteurs s'alignent sur les intérêts de leurs principales parties prenantes, d'autre part. Le résultat de cette analyse sert de base pour définir l'univers d'investissement et guider les gestionnaires de fonds dans la construction de leur portefeuille.

Cette analyse est complétée par les résultats des dialogues menés avec les émetteurs.

Cette approche d'investissement amènera le fonds à éviter certains émetteurs en raison de leur piètre qualité ESG ou contribution à la réalisation des objectifs de durabilité. Alors que

PROFIL DE RISQUE ET DE RENDEMENT



- Le niveau de risque mentionné reflète la volatilité de l'historique du fonds, éventuellement complété de celui de son cadre de référence. La volatilité indique dans quelle mesure la valeur du fonds peut fluctuer à la hausse comme à la baisse.
- Les données historiques ne présagent pas du profil de risque futur.

le gestionnaire estime que ces émetteurs sont susceptibles de plier l'échine devant des émetteurs plus durables sur le long terme, la volatilité du marché et les tendances du marché à court terme pourraient faire en sorte que ces émetteurs surpassent les émetteurs plus durables sur des périodes plus courtes.

Le Fonds n'a pas déposé de demande de label ISR français.

Pour plus d'informations, veuillez consulter le site Internet de Candriam et/ou le prospectus.

Le fonds peut recourir aux produits dérivés, tant dans un but d'investissement que dans un but de couverture (se prémunir contre des événements financiers futurs défavorables).

Valeur de référence: S&P 500 (Net Return)

Le fonds est activement géré et l'approche d'investissement implique le renvoi à un indice de référence.

Définition de l'indice de référence: L'indice mesure la performance du segment des moyennes et fortes capitalisations boursières du marché américain et comprend 500 sociétés.

Utilisation de l'indice de référence :

- en tant qu'univers d'investissement. D'une manière générale, la majorité des instruments financiers du fonds font partie de l'indice de référence. Cela étant, les valeurs mobilières ne faisant pas partie de cet indice de référence sont admises,

- pour définir les niveaux/paramètres de risque,

- pour comparer des performances.

Degré d'écart entre la composition du portefeuille et celle de l'indice de référence :

Le fonds étant géré de manière active, son objectif n'est pas d'investir dans toutes les composantes de l'indice de référence, ni d'investir dans la même proportion dans ces composantes. Dans des conditions normales de marché, la « tracking error » du fonds sera de modérée à importante, soit comprise entre 2 % et 6 %.

Cette mesure est une estimation de l'écart entre la performance du fonds et celle de l'indice de référence. Plus la « tracking error » est importante, plus les écarts par rapport à l'indice de référence sont importants. La « tracking error » effective dépend notamment des conditions du marché (volatilité et corrélations entre les instruments financiers) et peut différer de la « tracking error » prévue.

Remboursement des actions: Sur demande, chaque jour, au Luxembourg.

Affectation des résultats: Réinvestissement.

Recommandation: Ce fonds pourrait ne pas convenir aux investisseurs qui prévoient de retirer leur apport dans les 6 ans.

- La catégorie affichée pourra évoluer dans le temps.
- La catégorie la plus faible ne signifie pas « sans risque ».
- Il n'existe ni garantie ni mécanisme de protection de capital.

L'investisseur doit être conscient du risque important suivant qui n'est pas nécessairement adéquatement pris en compte par l'indicateur :

- Risque de modèle:** la sélection des valeurs entrant dans la composition du fonds est essentiellement effectuée au moyen de modèles quantitatifs. Un risque existe que ceux-ci soient moins efficaces voire présentent des lacunes dans certaines circonstances spécifiques de marché.

FRAIS

FRAIS PONCTUELS PRELEVES AVANT OU APRES INVESTISSEMENT	
Frais d'entrée	Néant
Frais de sortie	Néant
FRAIS PRELEVES PAR LE FONDS SUR UNE ANNEE	
Frais courants	0.65%
FRAIS PRELEVES PAR LE FONDS DANS CERTAINES CIRCONSTANCES	
Commission de performance	Néant

Les frais acquittés par les investisseurs servent à couvrir les coûts d'exploitation du fonds, y compris les coûts de commercialisation et de distribution de ses actions, et réduisent la croissance potentielle des investissements.

Frais d'entrée et de sortie:

Les chiffres communiqués sont des maximums et dans certains cas, l'investisseur paie moins.

L'investisseur peut obtenir auprès de son conseiller ou de son distributeur la communication du montant effectif.

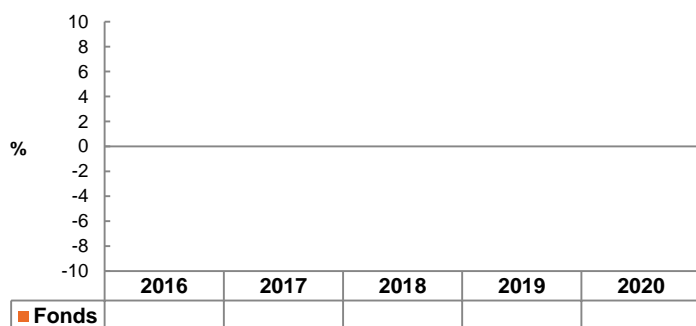
Frais courants:

Le chiffre communiqué est une estimation basée sur le montant total des frais attendus, car il existe trop peu de données historiques pour fournir des indications utiles sur les frais courants. Pour chaque exercice, le rapport annuel donnera le montant exact des frais encourus.

Il n'inclut ni la commission de performance, ni les coûts des opérations de portefeuille, exceptés ceux facturés par la banque dépositaire et les cas où des frais d'entrée/de sortie sont payés par le fonds lors de l'achat/vente de parts d'un autre fonds.

Plus de détails sur les frais sont disponibles aux sections correspondantes du prospectus accessible via www.candriam.com.

PERFORMANCES PASSEES



Il existe trop peu de données pour fournir des indications utiles sur les performances passées.

Année de création de l'action: 2020.

Devise: USD.

Indice : S&P 500 (Net Return). L'indice est susceptible d'évoluer au cours du temps sans pour autant induire un changement important de stratégie. Ainsi, les performances affichées pour une ou plusieurs années pourraient différer de celles de l'indice actuel pour la ou les années correspondantes.

INFORMATIONS PRATIQUES

Banque dépositaire: CACEIS Bank, Luxembourg Branch.

Ce document décrit une catégorie d'actions d'un compartiment de Candriam Sustainable. Le prospectus et les rapports périodiques sont établis pour l'ensemble des compartiments. Les autres catégories d'actions existantes sont listées dans le prospectus.

L'investisseur a le droit de demander la conversion de ses actions en actions d'une autre catégorie du même compartiment ou en actions d'une catégorie d'un autre compartiment du fonds en fonction des critères d'éligibilité et selon les modalités disponibles auprès de son intermédiaire financier.

Le compartiment ne répond que des dettes, engagements et obligations qui peuvent être mis à sa charge.

Des informations supplémentaires sur le fonds sont disponibles dans le prospectus et les rapports périodiques qui peuvent être obtenus sur demande, sans frais, au siège social de la Société de Gestion et consultés à tout moment sur le site internet www.candriam.com. Ces documents sont disponibles dans une des langues acceptées par l'autorité locale de chaque pays ou le

fonds est autorisé à commercialiser ses actions ou dans une langue usuelle de la sphère financière internationale. Toute autre information pratique, notamment le dernier prix des actions est disponible aux endroits cités ci-dessus.

La législation fiscale de l'état membre d'origine du fonds peut avoir une incidence sur la situation fiscale personnelle de l'investisseur.

Les détails de la politique de rémunération actualisée, y compris la composition du comité de rémunération, une description de la manière dont les rémunérations et les avantages sont calculés et de comment cette politique est consistante avec la considération des risques et impacts de durabilité, sont accessibles sur le site internet de Candriam via le lien https://www.candriam.com/siteassets/legal-and-disclaimer/external_disclosure_remuneration_policy.pdf.

Un exemplaire imprimé sera mis à disposition gratuitement sur demande.

La responsabilité de Candriam Luxembourg ne peut être engagée que sur la base de déclarations contenues dans le présent document et ses traductions qui seraient trompeuses, inexactes ou non cohérentes avec les parties correspondantes du prospectus.

Ce fonds est agréé au Luxembourg et réglementé par la Commission de Surveillance du Secteur Financier.

Les informations clés pour l'investisseur ici fournies sont exactes et à jour au 13/03/2021.

INFORMATIONS CLÉS POUR L'INVESTISSEUR

Ce document fournit des informations essentielles aux investisseurs de ce fonds. Il ne s'agit pas d'un document promotionnel. Les informations qu'il contient vous sont fournies conformément à une obligation légale, afin de vous aider à comprendre en quoi consiste un investissement dans ce fonds et quels risques y sont associés. Il vous est conseillé de le lire pour décider en connaissance de cause d'investir ou non.

Candriam Sustainable Equity US, un compartiment de la SICAV Candriam Sustainable

Classe I - Actions de Distribution : LU2227857583

Autorité compétente: Commission de Surveillance du Secteur Financier
Société de gestion: Candriam Luxembourg

OBJECTIFS ET POLITIQUE D'INVESTISSEMENT

Principaux actifs traités:

Actions de sociétés ayant leur siège social et/ou leurs activités principales aux États-Unis d'Amérique.

Stratégie d'investissement:

Le fonds cherche à atteindre une croissance de son capital en investissant dans les principaux actifs négociés et à surperformer l'indice de référence.

Le processus d'investissement comprend deux étapes. Premièrement, l'univers des critères environnementaux, sociaux et de gouvernance (ESG) éligible est défini au moyen d'une analyse ESG propre à Candriam. Et deuxièmement, sur la base de cet univers, un portefeuille est construit en tenant compte de plusieurs dimensions telles que les fondamentaux financiers de sociétés, les facteurs ESG et les indicateurs de risque (liquidité, volatilité, corrélation, etc.) à l'aide d'un cadre d'investissement quantitatif. Ce cadre permet à l'équipe de gestion de portefeuille de calculer les rendements et risques anticipés à l'aide de modèles mathématiques basés sur les fondamentaux financiers de sociétés, des facteurs ESG et des indicateurs de risque, et à construire un portefeuille tenant compte de ces rendements et risques anticipés ainsi que d'autres critères.

L'objectif d'investissement durable du fonds est de contribuer à la réduction des émissions de gaz à effet de serre par le biais d'objectifs spécifiques ainsi que par l'intégration d'indicateurs liés au climat dans l'analyse des émetteurs et des titres. Le fonds vise également à avoir un impact positif à long terme sur les objectifs environnementaux et sociaux. Plus précisément, le fonds vise à atteindre des émissions globales de gaz à effet de serre inférieures d'au moins 30 % à celles de l'indice de référence.

Pour atteindre ces objectifs, le fonds met en œuvre une combinaison de sélection positive des meilleurs émetteurs sur la base de critères ESG, d'exclusion des émetteurs nuisibles à ces objectifs ou jugés sujets à des controverses.

Les émetteurs font l'objet d'une double analyse qui prend en compte la manière dont les activités des émetteurs contribuent à la réalisation d'objectifs durables, d'une part, et la manière dont les opérations et les politiques des émetteurs s'alignent sur les intérêts de leurs principales parties prenantes, d'autre part. Le résultat de cette analyse sert de base pour définir l'univers d'investissement et guider les gestionnaires de fonds dans la construction de leur portefeuille.

Cette analyse est complétée par les résultats des dialogues menés avec les émetteurs.

Cette approche d'investissement amènera le fonds à éviter certains émetteurs en raison de leur piètre qualité ESG ou contribution à la réalisation des objectifs de durabilité. Alors que

PROFIL DE RISQUE ET DE RENDEMENT



- Le niveau de risque mentionné reflète la volatilité de l'historique du fonds, éventuellement complété de celui de son cadre de référence. La volatilité indique dans quelle mesure la valeur du fonds peut fluctuer à la hausse comme à la baisse.
- Les données historiques ne présagent pas du profil de risque futur.

le gestionnaire estime que ces émetteurs sont susceptibles de plier l'échine devant des émetteurs plus durables sur le long terme, la volatilité du marché et les tendances du marché à court terme pourraient faire en sorte que ces émetteurs surpassent les émetteurs plus durables sur des périodes plus courtes.

Le Fonds n'a pas déposé de demande de label ISR français.

Pour plus d'informations, veuillez consulter le site Internet de Candriam et/ou le prospectus.

Le fonds peut recourir aux produits dérivés, tant dans un but d'investissement que dans un but de couverture (se prémunir contre des événements financiers futurs défavorables).

Valeur de référence: S&P 500 (Net Return)

Le fonds est activement géré et l'approche d'investissement implique le renvoi à un indice de référence.

Définition de l'indice de référence: L'indice mesure la performance du segment des moyennes et fortes capitalisations boursières du marché américain et comprend 500 sociétés.

Utilisation de l'indice de référence :

- en tant qu'univers d'investissement. D'une manière générale, la majorité des instruments financiers du fonds font partie de l'indice de référence. Cela étant, les valeurs mobilières ne faisant pas partie de cet indice de référence sont admises,

- pour définir les niveaux/paramètres de risque,

- pour comparer des performances.

Degré d'écart entre la composition du portefeuille et celle de l'indice de référence :

Le fonds étant géré de manière active, son objectif n'est pas d'investir dans toutes les composantes de l'indice de référence, ni d'investir dans la même proportion dans ces composantes. Dans des conditions normales de marché, la « tracking error » du fonds sera de modérée à importante, soit comprise entre 2 % et 6 %.

Cette mesure est une estimation de l'écart entre la performance du fonds et celle de l'indice de référence. Plus la « tracking error » est importante, plus les écarts par rapport à l'indice de référence sont importants. La « tracking error » effective dépend notamment des conditions du marché (volatilité et corrélations entre les instruments financiers) et peut différer de la « tracking error » prévue.

Remboursement des actions: Sur demande, chaque jour, au Luxembourg.

Affectation des résultats: Distribution.

Recommandation: Ce fonds pourrait ne pas convenir aux investisseurs qui prévoient de retirer leur apport dans les 6 ans.

- La catégorie affichée pourra évoluer dans le temps.
- La catégorie la plus faible ne signifie pas « sans risque ».
- Il n'existe ni garantie ni mécanisme de protection de capital.

L'investisseur doit être conscient du risque important suivant qui n'est pas nécessairement adéquatement pris en compte par l'indicateur :

- Risque de modèle:** la sélection des valeurs entrant dans la composition du fonds est essentiellement effectuée au moyen de modèles quantitatifs. Un risque existe que ceux-ci soient moins efficaces voire présentent des lacunes dans certaines circonstances spécifiques de marché.

FRAIS

FRAIS PONCTUELS PRELEVES AVANT OU APRES INVESTISSEMENT	
Frais d'entrée	Néant
Frais de sortie	Néant
FRAIS PRELEVES PAR LE FONDS SUR UNE ANNEE	
Frais courants	0.65%
FRAIS PRELEVES PAR LE FONDS DANS CERTAINES CIRCONSTANCES	
Commission de performance	Néant

Les frais acquittés par les investisseurs servent à couvrir les coûts d'exploitation du fonds, y compris les coûts de commercialisation et de distribution de ses actions, et réduisent la croissance potentielle des investissements.

Frais d'entrée et de sortie:

Les chiffres communiqués sont des maximums et dans certains cas, l'investisseur paie moins.

L'investisseur peut obtenir auprès de son conseiller ou de son distributeur la communication du montant effectif.

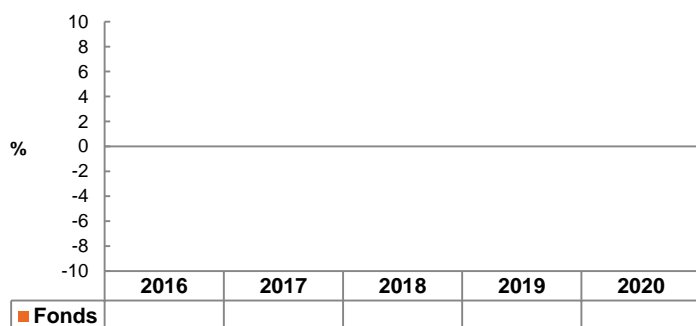
Frais courants:

Le chiffre communiqué est une estimation basée sur le montant total des frais attendus, car il existe trop peu de données historiques pour fournir des indications utiles sur les frais courants. Pour chaque exercice, le rapport annuel donnera le montant exact des frais encourus.

Il n'inclut ni la commission de performance, ni les coûts des opérations de portefeuille, exceptés ceux facturés par la banque dépositaire et les cas où des frais d'entrée/de sortie sont payés par le fonds lors de l'achat/vente de parts d'un autre fonds.

Plus de détails sur les frais sont disponibles aux sections correspondantes du prospectus accessible via www.candriam.com.

PERFORMANCES PASSES



Il existe trop peu de données pour fournir des indications utiles sur les performances passées.

Année de création de l'action: 2020.

Devise: USD.

Indice : S&P 500 (Net Return). L'indice est susceptible d'évoluer au cours du temps sans pour autant induire un changement important de stratégie. Ainsi, les performances affichées pour une ou plusieurs années pourraient différer de celles de l'indice actuel pour la ou les années correspondantes.

INFORMATIONS PRATIQUES

Banque dépositaire: CACEIS Bank, Luxembourg Branch.

Ce document décrit une catégorie d'actions d'un compartiment de Candriam Sustainable. Le prospectus et les rapports périodiques sont établis pour l'ensemble des compartiments. Les autres catégories d'actions existantes sont listées dans le prospectus.

L'investisseur a le droit de demander la conversion de ses actions en actions d'une autre catégorie du même compartiment ou en actions d'une catégorie d'un autre compartiment du fonds en fonction des critères d'éligibilité et selon les modalités disponibles auprès de son intermédiaire financier.

Le compartiment ne répond que des dettes, engagements et obligations qui peuvent être mis à sa charge.

Des informations supplémentaires sur le fonds sont disponibles dans le prospectus et les rapports périodiques qui peuvent être obtenus sur demande, sans frais, au siège social de la Société de Gestion et consultés à tout moment sur le site internet www.candriam.com. Ces documents sont disponibles dans une des langues acceptées par l'autorité locale de chaque pays ou le

fonds est autorisé à commercialiser ses actions ou dans une langue usuelle de la sphère financière internationale. Toute autre information pratique, notamment le dernier prix des actions est disponible aux endroits cités ci-dessus.

La législation fiscale de l'état membre d'origine du fonds peut avoir une incidence sur la situation fiscale personnelle de l'investisseur.

Les détails de la politique de rémunération actualisée, y compris la composition du comité de rémunération, une description de la manière dont les rémunérations et les avantages sont calculés et de comment cette politique est consistante avec la considération des risques et impacts de durabilité, sont accessibles sur le site internet de Candriam via le lien https://www.candriam.com/siteassets/legal-and-disclaimer/external_disclosure_remuneration_policy.pdf.

Un exemplaire imprimé sera mis à disposition gratuitement sur demande.

La responsabilité de Candriam Luxembourg ne peut être engagée que sur la base de déclarations contenues dans le présent document et ses traductions qui seraient trompeuses, inexactes ou non cohérentes avec les parties correspondantes du prospectus.

Ce fonds est agréé au Luxembourg et réglementé par la Commission de Surveillance du Secteur Financier. Les informations clés pour l'investisseur ici fournies sont exactes et à jour au 13/03/2021.

INFORMATIONS CLÉS POUR L'INVESTISSEUR

Ce document fournit des informations essentielles aux investisseurs de ce fonds. Il ne s'agit pas d'un document promotionnel. Les informations qu'il contient vous sont fournies conformément à une obligation légale, afin de vous aider à comprendre en quoi consiste un investissement dans ce fonds et quels risques y sont associés. Il vous est conseillé de le lire pour décider en connaissance de cause d'investir ou non.

Candriam Sustainable Equity US, un compartiment de la SICAV Candriam Sustainable

Classe R - Actions de Capitalisation : LU2227858474

Autorité compétente: Commission de Surveillance du Secteur Financier

Société de gestion: Candriam Luxembourg

OBJECTIFS ET POLITIQUE D'INVESTISSEMENT

Principaux actifs traités:

Actions de sociétés ayant leur siège social et/ou leurs activités principales aux États-Unis d'Amérique.

Stratégie d'investissement:

Le fonds cherche à atteindre une croissance de son capital en investissant dans les principaux actifs négociés et à surperformer l'indice de référence.

Le processus d'investissement comprend deux étapes. Premièrement, l'univers des critères environnementaux, sociaux et de gouvernance (ESG) éligible est défini au moyen d'une analyse ESG propre à Candriam. Et deuxièmement, sur la base de cet univers, un portefeuille est construit en tenant compte de plusieurs dimensions telles que les fondamentaux financiers de sociétés, les facteurs ESG et les indicateurs de risque (liquidité, volatilité, corrélation, etc.) à l'aide d'un cadre d'investissement quantitatif. Ce cadre permet à l'équipe de gestion de portefeuille de calculer les rendements et risques anticipés à l'aide de modèles mathématiques basés sur les fondamentaux financiers de sociétés, des facteurs ESG et des indicateurs de risque, et à construire un portefeuille tenant compte de ces rendements et risques anticipés ainsi que d'autres critères.

L'objectif d'investissement durable du fonds est de contribuer à la réduction des émissions de gaz à effet de serre par le biais d'objectifs spécifiques ainsi que par l'intégration d'indicateurs liés au climat dans l'analyse des émetteurs et des titres. Le fonds vise également à avoir un impact positif à long terme sur les objectifs environnementaux et sociaux. Plus précisément, le fonds vise à atteindre des émissions globales de gaz à effet de serre inférieures d'au moins 30 % à celles de l'indice de référence.

Pour atteindre ces objectifs, le fonds met en œuvre une combinaison de sélection positive des meilleurs émetteurs sur la base de critères ESG, d'exclusion des émetteurs nuisibles à ces objectifs ou jugés sujets à des controverses.

Les émetteurs font l'objet d'une double analyse qui prend en compte la manière dont les activités des émetteurs contribuent à la réalisation d'objectifs durables, d'une part, et la manière dont les opérations et les politiques des émetteurs s'alignent sur les intérêts de leurs principales parties prenantes, d'autre part. Le résultat de cette analyse sert de base pour définir l'univers d'investissement et guider les gestionnaires de fonds dans la construction de leur portefeuille.

Cette analyse est complétée par les résultats des dialogues menés avec les émetteurs.

Cette approche d'investissement amènera le fonds à éviter certains émetteurs en raison de leur piètre qualité ESG ou contribution à la réalisation des objectifs de durabilité. Alors que

PROFIL DE RISQUE ET DE RENDEMENT



- Le niveau de risque mentionné reflète la volatilité de l'historique du fonds, éventuellement complété de celui de son cadre de référence. La volatilité indique dans quelle mesure la valeur du fonds peut fluctuer à la hausse comme à la baisse.
- Les données historiques ne présagent pas du profil de risque futur.

le gestionnaire estime que ces émetteurs sont susceptibles de plier l'échine devant des émetteurs plus durables sur le long terme, la volatilité du marché et les tendances du marché à court terme pourraient faire en sorte que ces émetteurs surpassent les émetteurs plus durables sur des périodes plus courtes.

Le Fonds n'a pas déposé de demande de label ISR français.

Pour plus d'informations, veuillez consulter le site Internet de Candriam et/ou le prospectus.

Le fonds peut recourir aux produits dérivés, tant dans un but d'investissement que dans un but de couverture (se prémunir contre des événements financiers futurs défavorables).

Valeur de référence: S&P 500 (Net Return)

Le fonds est activement géré et l'approche d'investissement implique le renvoi à un indice de référence.

Définition de l'indice de référence: L'indice mesure la performance du segment des moyennes et fortes capitalisations boursières du marché américain et comprend 500 sociétés.

Utilisation de l'indice de référence :

- en tant qu'univers d'investissement. D'une manière générale, la majorité des instruments financiers du fonds font partie de l'indice de référence. Cela étant, les valeurs mobilières ne faisant pas partie de cet indice de référence sont admises,

- pour définir les niveaux/paramètres de risque,

- pour comparer des performances.

Degré d'écart entre la composition du portefeuille et celle de l'indice de référence :

Le fonds étant géré de manière active, son objectif n'est pas d'investir dans toutes les composantes de l'indice de référence, ni d'investir dans la même proportion dans ces composantes. Dans des conditions normales de marché, la « tracking error » du fonds sera de modérée à importante, soit comprise entre 2 % et 6 %.

Cette mesure est une estimation de l'écart entre la performance du fonds et celle de l'indice de référence. Plus la « tracking error » est importante, plus les écarts par rapport à l'indice de référence sont importants. La « tracking error » effective dépend notamment des conditions du marché (volatilité et corrélations entre les instruments financiers) et peut différer de la « tracking error » prévue.

Remboursement des actions: Sur demande, chaque jour, au Luxembourg.

Affectation des résultats: Réinvestissement.

Recommandation: Ce fonds pourrait ne pas convenir aux investisseurs qui prévoient de retirer leur apport dans les 6 ans.

- La catégorie affichée pourra évoluer dans le temps.
- La catégorie la plus faible ne signifie pas « sans risque ».
- Il n'existe ni garantie ni mécanisme de protection de capital.

L'investisseur doit être conscient du risque important suivant qui n'est pas nécessairement adéquatement pris en compte par l'indicateur :

- **Risque de modèle:** la sélection des valeurs entrant dans la composition du fonds est essentiellement effectuée au moyen de modèles quantitatifs. Un risque existe que ceux-ci soient moins efficaces voire présentent des lacunes dans certaines circonstances spécifiques de marché.

FRAIS

FRAIS PONCTUELS PRELEVES AVANT OU APRES INVESTISSEMENT	
Frais d'entrée	3.50%
Frais de sortie	Néant
Frais de conversion	Néant
FRAIS PRELEVES PAR LE FONDS SUR UNE ANNEE	
Frais courants	0.85%
FRAIS PRELEVES PAR LE FONDS DANS CERTAINES CIRCONSTANCES	
Commission de performance	Néant

Les frais acquittés par les investisseurs servent à couvrir les coûts d'exploitation du fonds, y compris les coûts de commercialisation et de distribution de ses actions, et réduisent la croissance potentielle des investissements.

Frais d'entrée et de sortie:

Les chiffres communiqués sont des maximums et dans certains cas, l'investisseur paie moins.

L'investisseur peut obtenir auprès de son conseiller ou de son distributeur la communication du montant effectif.

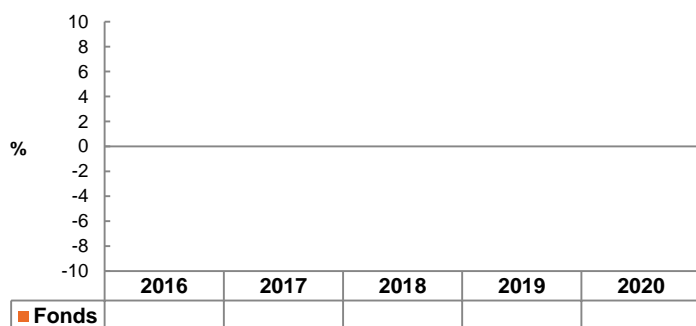
Frais courants:

Le chiffre communiqué est une estimation basée sur le montant total des frais attendus, car il existe trop peu de données historiques pour fournir des indications utiles sur les frais courants. Pour chaque exercice, le rapport annuel donnera le montant exact des frais encourus.

Il n'inclut ni la commission de performance, ni les coûts des opérations de portefeuille, exceptés ceux facturés par la banque dépositaire et les cas où des frais d'entrée/de sortie sont payés par le fonds lors de l'achat/vente de parts d'un autre fonds.

Plus de détails sur les frais sont disponibles aux sections correspondantes du prospectus accessible via www.candriam.com.

PERFORMANCES PASSEES



Il existe trop peu de données pour fournir des indications utiles sur les performances passées.

Année de création de l'action: 2020.

Devise: EUR.

Indice : S&P 500 (Net Return). L'indice est susceptible d'évoluer au cours du temps sans pour autant induire un changement important de stratégie. Ainsi, les performances affichées pour une ou plusieurs années pourraient différer de celles de l'indice actuel pour la ou les années correspondantes.

INFORMATIONS PRATIQUES

Banque dépositaire: CACEIS Bank, Luxembourg Branch.

Ce document décrit une catégorie d'actions d'un compartiment de Candriam Sustainable. Le prospectus et les rapports périodiques sont établis pour l'ensemble des compartiments. Les autres catégories d'actions existantes sont listées dans le prospectus.

L'investisseur a le droit de demander la conversion de ses actions en actions d'une autre catégorie du même compartiment ou en actions d'une catégorie d'un autre compartiment du fonds en fonction des critères d'éligibilité et selon les modalités disponibles auprès de son intermédiaire financier.

Le compartiment ne répond que des dettes, engagements et obligations qui peuvent être mis à sa charge.

Des informations supplémentaires sur le fonds sont disponibles dans le prospectus et les rapports périodiques qui peuvent être obtenus sur demande, sans frais, au siège social de la Société de Gestion et consultés à tout moment sur le site internet www.candriam.com. Ces documents sont disponibles dans une des langues acceptées par l'autorité locale de chaque pays ou le

fonds est autorisé à commercialiser ses actions ou dans une langue usuelle de la sphère financière internationale. Toute autre information pratique, notamment le dernier prix des actions est disponible aux endroits cités ci-dessus.

La législation fiscale de l'état membre d'origine du fonds peut avoir une incidence sur la situation fiscale personnelle de l'investisseur.

Les détails de la politique de rémunération actualisée, y compris la composition du comité de rémunération, une description de la manière dont les rémunérations et les avantages sont calculés et de comment cette politique est consistante avec la considération des risques et impacts de durabilité, sont accessibles sur le site internet de Candriam via le lien https://www.candriam.com/siteassets/legal-and-disclaimer/external_disclosure_remuneration_policy.pdf.

Un exemplaire imprimé sera mis à disposition gratuitement sur demande.

La responsabilité de Candriam Luxembourg ne peut être engagée que sur la base de déclarations contenues dans le présent document et ses traductions qui seraient trompeuses, inexactes ou non cohérentes avec les parties correspondantes du prospectus.

Ce fonds est agréé au Luxembourg et réglementé par la Commission de Surveillance du Secteur Financier.

Les informations clés pour l'investisseur ici fournies sont exactes et à jour au 13/03/2021.

INFORMATIONS CLÉS POUR L'INVESTISSEUR

Ce document fournit des informations essentielles aux investisseurs de ce fonds. Il ne s'agit pas d'un document promotionnel. Les informations qu'il contient vous sont fournies conformément à une obligation légale, afin de vous aider à comprendre en quoi consiste un investissement dans ce fonds et quels risques y sont associés. Il vous est conseillé de le lire pour décider en connaissance de cause d'investir ou non.

CANDRIAM 
A NEW YORK LIFE INVESTMENTS COMPANY

Candriam Sustainable Equity US, un compartiment de la SICAV Candriam Sustainable

Classe R - Actions de Capitalisation : LU2227858128

Autorité compétente: Commission de Surveillance du Secteur Financier

Société de gestion: Candriam Luxembourg

OBJECTIFS ET POLITIQUE D'INVESTISSEMENT

Principaux actifs traités:

Actions de sociétés ayant leur siège social et/ou leurs activités principales aux États-Unis d'Amérique.

Stratégie d'investissement:

Le fonds cherche à atteindre une croissance de son capital en investissant dans les principaux actifs négociés et à surperformer l'indice de référence.

Le processus d'investissement comprend deux étapes. Premièrement, l'univers des critères environnementaux, sociaux et de gouvernance (ESG) éligible est défini au moyen d'une analyse ESG propre à Candriam. Et deuxièmement, sur la base de cet univers, un portefeuille est construit en tenant compte de plusieurs dimensions telles que les fondamentaux financiers de sociétés, les facteurs ESG et les indicateurs de risque (liquidité, volatilité, corrélation, etc.) à l'aide d'un cadre d'investissement quantitatif. Ce cadre permet à l'équipe de gestion de portefeuille de calculer les rendements et risques anticipés à l'aide de modèles mathématiques basés sur les fondamentaux financiers de sociétés, des facteurs ESG et des indicateurs de risque, et à construire un portefeuille tenant compte de ces rendements et risques anticipés ainsi que d'autres critères.

L'objectif d'investissement durable du fonds est de contribuer à la réduction des émissions de gaz à effet de serre par le biais d'objectifs spécifiques ainsi que par l'intégration d'indicateurs liés au climat dans l'analyse des émetteurs et des titres. Le fonds vise également à avoir un impact positif à long terme sur les objectifs environnementaux et sociaux. Plus précisément, le fonds vise à atteindre des émissions globales de gaz à effet de serre inférieures d'au moins 30 % à celles de l'indice de référence.

Pour atteindre ces objectifs, le fonds met en œuvre une combinaison de sélection positive des meilleurs émetteurs sur la base de critères ESG, d'exclusion des émetteurs nuisibles à ces objectifs ou jugés sujets à des controverses.

Les émetteurs font l'objet d'une double analyse qui prend en compte la manière dont les activités des émetteurs contribuent à la réalisation d'objectifs durables, d'une part, et la manière dont les opérations et les politiques des émetteurs s'alignent sur les intérêts de leurs principales parties prenantes, d'autre part. Le résultat de cette analyse sert de base pour définir l'univers d'investissement et guider les gestionnaires de fonds dans la construction de leur portefeuille.

Cette analyse est complétée par les résultats des dialogues menés avec les émetteurs.

Cette approche d'investissement amènera le fonds à éviter certains émetteurs en raison de leur piètre qualité ESG ou contribution à la réalisation des objectifs de durabilité. Alors que

PROFIL DE RISQUE ET DE RENDEMENT



- Le niveau de risque mentionné reflète la volatilité de l'historique du fonds, éventuellement complété de celui de son cadre de référence. La volatilité indique dans quelle mesure la valeur du fonds peut fluctuer à la hausse comme à la baisse.
- Les données historiques ne présagent pas du profil de risque futur.

le gestionnaire estime que ces émetteurs sont susceptibles de plier l'échine devant des émetteurs plus durables sur le long terme, la volatilité du marché et les tendances du marché à court terme pourraient faire en sorte que ces émetteurs surpassent les émetteurs plus durables sur des périodes plus courtes.

Le Fonds n'a pas déposé de demande de label ISR français.

Pour plus d'informations, veuillez consulter le site Internet de Candriam et/ou le prospectus.

Le fonds peut recourir aux produits dérivés, tant dans un but d'investissement que dans un but de couverture (se prémunir contre des événements financiers futurs défavorables).

Valeur de référence: S&P 500 (Net Return)

Le fonds est activement géré et l'approche d'investissement implique le renvoi à un indice de référence.

Définition de l'indice de référence : L'indice mesure la performance du segment des moyennes et fortes capitalisations boursières du marché américain et comprend 500 sociétés.

Utilisation de l'indice de référence :

- en tant qu'univers d'investissement. D'une manière générale, la majorité des instruments financiers du fonds font partie de l'indice de référence. Cela étant, les valeurs mobilières ne faisant pas partie de cet indice de référence sont admises,
- pour définir les niveaux/paramètres de risque,
- pour comparer des performances.

Degré d'écart entre la composition du portefeuille et celle de l'indice de référence :

Le fonds étant géré de manière active, son objectif n'est pas d'investir dans toutes les composantes de l'indice de référence, ni d'investir dans la même proportion dans ces composantes. Dans des conditions normales de marché, la « tracking error » du fonds sera de modérée à importante, soit comprise entre 2 % et 6 %.

Cette mesure est une estimation de l'écart entre la performance du fonds et celle de l'indice de référence. Plus la « tracking error » est importante, plus les écarts par rapport à l'indice de référence sont importants. La « tracking error » effective dépend notamment des conditions du marché (volatilité et corrélations entre les instruments financiers) et peut différer de la « tracking error » prévue.

Remboursement des actions: Sur demande, chaque jour, au Luxembourg.

Affectation des résultats: Réinvestissement.

Recommandation: Ce fonds pourrait ne pas convenir aux investisseurs qui prévoient de retirer leur apport dans les 6 ans.

- La catégorie affichée pourra évoluer dans le temps.
- La catégorie la plus faible ne signifie pas « sans risque ».
- Il n'existe ni garantie ni mécanisme de protection de capital.

L'investisseur doit être conscient du risque important suivant qui n'est pas nécessairement adéquatement pris en compte par l'indicateur :

- **Risque de modèle :** la sélection des valeurs entrant dans la composition du fonds est essentiellement effectuée au moyen de modèles quantitatifs. Un risque existe que ceux-ci soient moins efficaces voire présentent des lacunes dans certaines circonstances spécifiques de marché.

FRAIS

FRAIS PONCTUELS PRELEVES AVANT OU APRES INVESTISSEMENT	
Frais d'entrée	3.50%
Frais de sortie	Néant
Frais de conversion	Néant
FRAIS PRELEVES PAR LE FONDS SUR UNE ANNEE	
Frais courants	0.85%
FRAIS PRELEVES PAR LE FONDS DANS CERTAINES CIRCONSTANCES	
Commission de performance	Néant

Les frais acquittés par les investisseurs servent à couvrir les coûts d'exploitation du fonds, y compris les coûts de commercialisation et de distribution de ses actions, et réduisent la croissance potentielle des investissements.

Frais d'entrée et de sortie:

Les chiffres communiqués sont des maximums et dans certains cas, l'investisseur paie moins.

L'investisseur peut obtenir auprès de son conseiller ou de son distributeur la communication du montant effectif.

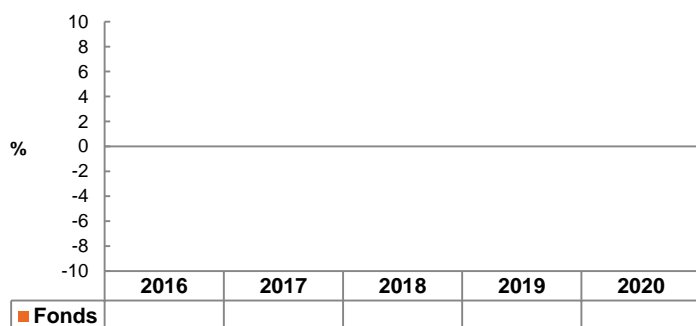
Frais courants:

Le chiffre communiqué est une estimation basée sur le montant total des frais attendus, car il existe trop peu de données historiques pour fournir des indications utiles sur les frais courants. Pour chaque exercice, le rapport annuel donnera le montant exact des frais encourus.

Il n'inclut ni la commission de performance, ni les coûts des opérations de portefeuille, exceptés ceux facturés par la banque dépositaire et les cas où des frais d'entrée/de sortie sont payés par le fonds lors de l'achat/vente de parts d'un autre fonds.

Plus de détails sur les frais sont disponibles aux sections correspondantes du prospectus accessible via www.candriam.com.

PERFORMANCES PASSES



Il existe trop peu de données pour fournir des indications utiles sur les performances passées.

Année de création de l'action: 2020.

Devise: USD.

Indice : S&P 500 (Net Return). L'indice est susceptible d'évoluer au cours du temps sans pour autant induire un changement important de stratégie. Ainsi, les performances affichées pour une ou plusieurs années pourraient différer de celles de l'indice actuel pour la ou les années correspondantes.

INFORMATIONS PRATIQUES

Banque dépositaire: CACEIS Bank, Luxembourg Branch.

Ce document décrit une catégorie d'actions d'un compartiment de Candriam Sustainable. Le prospectus et les rapports périodiques sont établis pour l'ensemble des compartiments. Les autres catégories d'actions existantes sont listées dans le prospectus.

L'investisseur a le droit de demander la conversion de ses actions en actions d'une autre catégorie du même compartiment ou en actions d'une catégorie d'un autre compartiment du fonds en fonction des critères d'éligibilité et selon les modalités disponibles auprès de son intermédiaire financier.

Le compartiment ne répond que des dettes, engagements et obligations qui peuvent être mis à sa charge.

Des informations supplémentaires sur le fonds sont disponibles dans le prospectus et les rapports périodiques qui peuvent être obtenus sur demande, sans frais, au siège social de la Société de Gestion et consultés à tout moment sur le site internet www.candriam.com. Ces documents sont disponibles dans une des langues acceptées par l'autorité locale de chaque pays ou le

fonds est autorisé à commercialiser ses actions ou dans une langue usuelle de la sphère financière internationale. Toute autre information pratique, notamment le dernier prix des actions est disponible aux endroits cités ci-dessus.

La législation fiscale de l'état membre d'origine du fonds peut avoir une incidence sur la situation fiscale personnelle de l'investisseur.

Les détails de la politique de rémunération actualisée, y compris la composition du comité de rémunération, une description de la manière dont les rémunérations et les avantages sont calculés et de comment cette politique est consistante avec la considération des risques et impacts de durabilité, sont accessibles sur le site internet de Candriam via le lien https://www.candriam.com/siteassets/legal-and-disclaimer/external_disclosure_remuneration_policy.pdf.

Un exemplaire imprimé sera mis à disposition gratuitement sur demande.

La responsabilité de Candriam Luxembourg ne peut être engagée que sur la base de déclarations contenues dans le présent document et ses traductions qui seraient trompeuses, inexactes ou non cohérentes avec les parties correspondantes du prospectus.

Ce fonds est agréé au Luxembourg et réglementé par la Commission de Surveillance du Secteur Financier. Les informations clés pour l'investisseur ici fournies sont exactes et à jour au 13/03/2021.

INFORMATIONS CLÉS POUR L'INVESTISSEUR

Ce document fournit des informations essentielles aux investisseurs de ce fonds. Il ne s'agit pas d'un document promotionnel. Les informations qu'il contient vous sont fournies conformément à une obligation légale, afin de vous aider à comprendre en quoi consiste un investissement dans ce fonds et quels risques y sont associés. Il vous est conseillé de le lire pour décider en connaissance de cause d'investir ou non.

CANDRIAM 
A NEW YORK LIFE INVESTMENTS COMPANY

Candriam Sustainable Equity US, un compartiment de la SICAV Candriam Sustainable

Classe R2 - Actions de Capitalisation : LU2227858987

Autorité compétente: Commission de Surveillance du Secteur Financier

Société de gestion: Candriam Luxembourg

OBJECTIFS ET POLITIQUE D'INVESTISSEMENT

Principaux actifs traités:

Actions de sociétés ayant leur siège social et/ou leurs activités principales aux États-Unis d'Amérique.

Stratégie d'investissement:

Le fonds cherche à atteindre une croissance de son capital en investissant dans les principaux actifs négociés et à surperformer l'indice de référence.

Le processus d'investissement comprend deux étapes. Premièrement, l'univers des critères environnementaux, sociaux et de gouvernance (ESG) éligible est défini au moyen d'une analyse ESG propre à Candriam. Et deuxièmement, sur la base de cet univers, un portefeuille est construit en tenant compte de plusieurs dimensions telles que les fondamentaux financiers de sociétés, les facteurs ESG et les indicateurs de risque (liquidité, volatilité, corrélation, etc.) à l'aide d'un cadre d'investissement quantitatif. Ce cadre permet à l'équipe de gestion de portefeuille de calculer les rendements et risques anticipés à l'aide de modèles mathématiques basés sur les fondamentaux financiers de sociétés, des facteurs ESG et des indicateurs de risque, et à construire un portefeuille tenant compte de ces rendements et risques anticipés ainsi que d'autres critères.

L'objectif d'investissement durable du fonds est de contribuer à la réduction des émissions de gaz à effet de serre par le biais d'objectifs spécifiques ainsi que par l'intégration d'indicateurs liés au climat dans l'analyse des émetteurs et des titres. Le fonds vise également à avoir un impact positif à long terme sur les objectifs environnementaux et sociaux. Plus précisément, le fonds vise à atteindre des émissions globales de gaz à effet de serre inférieures d'au moins 30 % à celles de l'indice de référence.

Pour atteindre ces objectifs, le fonds met en œuvre une combinaison de sélection positive des meilleurs émetteurs sur la base de critères ESG, d'exclusion des émetteurs nuisibles à ces objectifs ou jugés sujets à des controverses.

Les émetteurs sont l'objet d'une double analyse qui prend en compte la manière dont les activités des émetteurs contribuent à la réalisation d'objectifs durables, d'une part, et la manière dont les opérations et les politiques des émetteurs s'alignent sur les intérêts de leurs principales parties prenantes, d'autre part. Le résultat de cette analyse sert de base pour définir l'univers d'investissement et guider les gestionnaires de fonds dans la construction de leur portefeuille.

Cette analyse est complétée par les résultats des dialogues menés avec les émetteurs.

Cette approche d'investissement amènera le fonds à éviter certains émetteurs en raison de leur piètre qualité ESG ou contribution à la réalisation des objectifs de durabilité. Alors que

PROFIL DE RISQUE ET DE RENDEMENT



- Le niveau de risque mentionné reflète la volatilité de l'historique du fonds, éventuellement complété de celui de son cadre de référence. La volatilité indique dans quelle mesure la valeur du fonds peut fluctuer à la hausse comme à la baisse.
- Les données historiques ne présagent pas du profil de risque futur.

le gestionnaire estime que ces émetteurs sont susceptibles de plier l'échine devant des émetteurs plus durables sur le long terme, la volatilité du marché et les tendances du marché à court terme pourraient faire en sorte que ces émetteurs surpassent les émetteurs plus durables sur des périodes plus courtes.

Le Fonds n'a pas déposé de demande de label ISR français.

Pour plus d'informations, veuillez consulter le site Internet de Candriam et/ou le prospectus.

Le fonds peut recourir aux produits dérivés, tant dans un but d'investissement que dans un but de couverture (se prémunir contre des événements financiers futurs défavorables).

Valeur de référence: S&P 500 (Net Return)

Le fonds est activement géré et l'approche d'investissement implique le renvoi à un indice de référence.

Définition de l'indice de référence : L'indice mesure la performance du segment des moyennes et fortes capitalisations boursières du marché américain et comprend 500 sociétés.

Utilisation de l'indice de référence :

- en tant qu'univers d'investissement. D'une manière générale, la majorité des instruments financiers du fonds font partie de l'indice de référence. Cela étant, les valeurs mobilières ne faisant pas partie de cet indice de référence sont admises,
- pour définir les niveaux/paramètres de risque,
- pour comparer des performances.

Degré d'écart entre la composition du portefeuille et celle de l'indice de référence :

Le fonds étant géré de manière active, son objectif n'est pas d'investir dans toutes les composantes de l'indice de référence, ni d'investir dans la même proportion dans ces composantes. Dans des conditions normales de marché, la « tracking error » du fonds sera de modérée à importante, soit comprise entre 2 % et 6 %.

Cette mesure est une estimation de l'écart entre la performance du fonds et celle de l'indice de référence.Plus la « tracking error » est importante, plus les écarts par rapport à l'indice de référence sont importants.La « tracking error » effective dépend notamment des conditions du marché (volatilité et corrélations entre les instruments financiers) et peut différer de la « tracking error » prévue.

Remboursement des actions: Sur demande, chaque jour, au Luxembourg.

Affectation des résultats: Réinvestissement.

Recommandation: Ce fonds pourrait ne pas convenir aux investisseurs qui prévoient de retirer leur apport dans les 6 ans.

- La catégorie affichée pourra évoluer dans le temps.
- La catégorie la plus faible ne signifie pas « sans risque ».
- Il n'existe ni garantie ni mécanisme de protection de capital.

L'investisseur doit être conscient du risque important suivant qui n'est pas nécessairement adéquatement pris en compte par l'indicateur :

- **Risque de modèle:** la sélection des valeurs entrant dans la composition du fonds est essentiellement effectuée au moyen de modèles quantitatifs. Un risque existe que ceux-ci soient moins efficaces voire présentent des lacunes dans certaines circonstances spécifiques de marché.

FRAIS

FRAIS PONCTUELS PRELEVES AVANT OU APRES INVESTISSEMENT	
Frais d'entrée	3.50%
Frais de sortie	Néant
Frais de conversion	Néant
FRAIS PRELEVES PAR LE FONDS SUR UNE ANNEE	
Frais courants	0.65%
FRAIS PRELEVES PAR LE FONDS DANS CERTAINES CIRCONSTANCES	
Commission de performance	Néant

Les frais acquittés par les investisseurs servent à couvrir les coûts d'exploitation du fonds, y compris les coûts de commercialisation et de distribution de ses actions, et réduisent la croissance potentielle des investissements.

Frais d'entrée et de sortie:

Les chiffres communiqués sont des maximums et dans certains cas, l'investisseur paie moins.

L'investisseur peut obtenir auprès de son conseiller ou de son distributeur la communication du montant effectif.

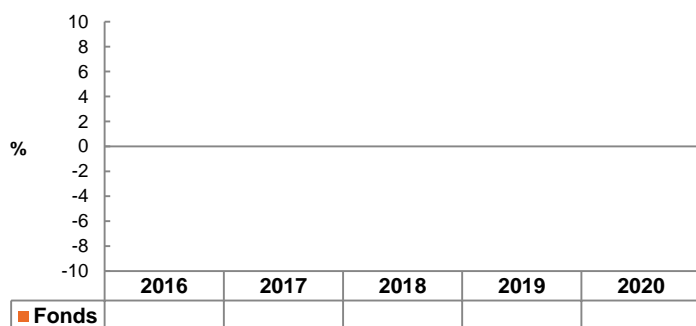
Frais courants:

Le chiffre communiqué est une estimation basée sur le montant total des frais attendus, car il existe trop peu de données historiques pour fournir des indications utiles sur les frais courants. Pour chaque exercice, le rapport annuel donnera le montant exact des frais encourus.

Il n'inclut ni la commission de performance, ni les coûts des opérations de portefeuille, exceptés ceux facturés par la banque dépositaire et les cas où des frais d'entrée/de sortie sont payés par le fonds lors de l'achat/vente de parts d'un autre fonds.

Plus de détails sur les frais sont disponibles aux sections correspondantes du prospectus accessible via www.candriam.com.

PERFORMANCES PASSEES



Il existe trop peu de données pour fournir des indications utiles sur les performances passées.

Année de création de l'action: 2020.

Devise: USD.

Indice : S&P 500 (Net Return). L'indice est susceptible d'évoluer au cours du temps sans pour autant induire un changement important de stratégie. Ainsi, les performances affichées pour une ou plusieurs années pourraient différer de celles de l'indice actuel pour la ou les années correspondantes.

INFORMATIONS PRATIQUES

Banque dépositaire: CACEIS Bank, Luxembourg Branch.

Ce document décrit une catégorie d'actions d'un compartiment de Candriam Sustainable. Le prospectus et les rapports périodiques sont établis pour l'ensemble des compartiments. Les autres catégories d'actions existantes sont listées dans le prospectus.

L'investisseur a le droit de demander la conversion de ses actions en actions d'une autre catégorie du même compartiment ou en actions d'une catégorie d'un autre compartiment du fonds en fonction des critères d'éligibilité et selon les modalités disponibles auprès de son intermédiaire financier.

Le compartiment ne répond que des dettes, engagements et obligations qui peuvent être mis à sa charge.

Des informations supplémentaires sur le fonds sont disponibles dans le prospectus et les rapports périodiques qui peuvent être obtenus sur demande, sans frais, au siège social de la Société de Gestion et consultés à tout moment sur le site internet www.candriam.com. Ces documents sont disponibles dans une des langues acceptées par l'autorité locale de chaque pays ou le

fonds est autorisé à commercialiser ses actions ou dans une langue usuelle de la sphère financière internationale. Toute autre information pratique, notamment le dernier prix des actions est disponible aux endroits cités ci-dessus.

La législation fiscale de l'état membre d'origine du fonds peut avoir une incidence sur la situation fiscale personnelle de l'investisseur.

Les détails de la politique de rémunération actualisée, y compris la composition du comité de rémunération, une description de la manière dont les rémunérations et les avantages sont calculés et de comment cette politique est consistante avec la considération des risques et impacts de durabilité, sont accessibles sur le site internet de Candriam via le lien https://www.candriam.com/siteassets/legal-and-disclaimer/external_disclosure_remuneration_policy.pdf.

Un exemplaire imprimé sera mis à disposition gratuitement sur demande.

La responsabilité de Candriam Luxembourg ne peut être engagée que sur la base de déclarations contenues dans le présent document et ses traductions qui seraient trompeuses, inexactes ou non cohérentes avec les parties correspondantes du prospectus.

Ce fonds est agréé au Luxembourg et réglementé par la Commission de Surveillance du Secteur Financier.

Les informations clés pour l'investisseur ici fournies sont exactes et à jour au 13/03/2021.

INFORMATIONS CLÉS POUR L'INVESTISSEUR

Ce document fournit des informations essentielles aux investisseurs de ce fonds. Il ne s'agit pas d'un document promotionnel. Les informations qu'il contient vous sont fournies conformément à une obligation légale, afin de vous aider à comprendre en quoi consiste un investissement dans ce fonds et quels risques y sont associés. Il vous est conseillé de le lire pour décider en connaissance de cause d'investir ou non.

Candriam Sustainable Equity US, un compartiment de la SICAV Candriam Sustainable

Classe R2 - Actions de Distribution : LU2227859019

Autorité compétente: Commission de Surveillance du Secteur Financier

Société de gestion: Candriam Luxembourg

OBJECTIFS ET POLITIQUE D'INVESTISSEMENT

Principaux actifs traités:

Actions de sociétés ayant leur siège social et/ou leurs activités principales aux États-Unis d'Amérique.

Stratégie d'investissement:

Le fonds cherche à atteindre une croissance de son capital en investissant dans les principaux actifs négociés et à surperformer l'indice de référence.

Le processus d'investissement comprend deux étapes. Premièrement, l'univers des critères environnementaux, sociaux et de gouvernance (ESG) éligible est défini au moyen d'une analyse ESG propre à Candriam. Et deuxièmement, sur la base de cet univers, un portefeuille est construit en tenant compte de plusieurs dimensions telles que les fondamentaux financiers de sociétés, les facteurs ESG et les indicateurs de risque (liquidité, volatilité, corrélation, etc.) à l'aide d'un cadre d'investissement quantitatif. Ce cadre permet à l'équipe de gestion de portefeuille de calculer les rendements et risques anticipés à l'aide de modèles mathématiques basés sur les fondamentaux financiers de sociétés, des facteurs ESG et des indicateurs de risque, et à construire un portefeuille tenant compte de ces rendements et risques anticipés ainsi que d'autres critères.

L'objectif d'investissement durable du fonds est de contribuer à la réduction des émissions de gaz à effet de serre par le biais d'objectifs spécifiques ainsi que par l'intégration d'indicateurs liés au climat dans l'analyse des émetteurs et des titres. Le fonds vise également à avoir un impact positif à long terme sur les objectifs environnementaux et sociaux. Plus précisément, le fonds vise à atteindre des émissions globales de gaz à effet de serre inférieures d'au moins 30 % à celles de l'indice de référence.

Pour atteindre ces objectifs, le fonds met en œuvre une combinaison de sélection positive des meilleurs émetteurs sur la base de critères ESG, d'exclusion des émetteurs nuisibles à ces objectifs ou jugés sujets à des controverses.

Les émetteurs font l'objet d'une double analyse qui prend en compte la manière dont les activités des émetteurs contribuent à la réalisation d'objectifs durables, d'une part, et la manière dont les opérations et les politiques des émetteurs s'alignent sur les intérêts de leurs principales parties prenantes, d'autre part. Le résultat de cette analyse sert de base pour définir l'univers d'investissement et guider les gestionnaires de fonds dans la construction de leur portefeuille.

Cette analyse est complétée par les résultats des dialogues menés avec les émetteurs.

Cette approche d'investissement amènera le fonds à éviter certains émetteurs en raison de leur piètre qualité ESG ou contribution à la réalisation des objectifs de durabilité. Alors que

PROFIL DE RISQUE ET DE RENDEMENT



• Le niveau de risque mentionné reflète la volatilité de l'historique du fonds, éventuellement complété de celui de son cadre de référence. La volatilité indique dans quelle mesure la valeur du fonds peut fluctuer à la hausse comme à la baisse.

• Les données historiques ne présagent pas du profil de risque futur.

le gestionnaire estime que ces émetteurs sont susceptibles de plier l'échine devant des émetteurs plus durables sur le long terme, la volatilité du marché et les tendances du marché à court terme pourraient faire en sorte que ces émetteurs surpassent les émetteurs plus durables sur des périodes plus courtes.

Le Fonds n'a pas déposé de demande de label ISR français.

Pour plus d'informations, veuillez consulter le site Internet de Candriam et/ou le prospectus.

Le fonds peut recourir aux produits dérivés, tant dans un but d'investissement que dans un but de couverture (se prémunir contre des événements financiers futurs défavorables).

Valeur de référence: S&P 500 (Net Return)

Le fonds est activement géré et l'approche d'investissement implique le renvoi à un indice de référence.

Définition de l'indice de référence: L'indice mesure la performance du segment des moyennes et fortes capitalisations boursières du marché américain et comprend 500 sociétés.

Utilisation de l'indice de référence :

- en tant qu'univers d'investissement. D'une manière générale, la majorité des instruments financiers du fonds font partie de l'indice de référence. Cela étant, les valeurs mobilières ne faisant pas partie de cet indice de référence sont admises,

- pour définir les niveaux/paramètres de risque,

- pour comparer des performances.

Degré d'écart entre la composition du portefeuille et celle de l'indice de référence :

Le fonds étant géré de manière active, son objectif n'est pas d'investir dans toutes les composantes de l'indice de référence, ni d'investir dans la même proportion dans ces composantes. Dans des conditions normales de marché, la « tracking error » du fonds sera de modérée à importante, soit comprise entre 2 % et 6 %.

Cette mesure est une estimation de l'écart entre la performance du fonds et celle de l'indice de référence. Plus la « tracking error » est importante, plus les écarts par rapport à l'indice de référence sont importants. La « tracking error » effective dépend notamment des conditions du marché (volatilité et corrélations entre les instruments financiers) et peut différer de la « tracking error » prévue.

Remboursement des actions: Sur demande, chaque jour, au Luxembourg.

Affectation des résultats: Distribution.

Recommandation: Ce fonds pourrait ne pas convenir aux investisseurs qui prévoient de retirer leur apport dans les 6 ans.

- La catégorie affichée pourra évoluer dans le temps.
- La catégorie la plus faible ne signifie pas « sans risque ».
- Il n'existe ni garantie ni mécanisme de protection de capital.

L'investisseur doit être conscient du risque important suivant qui n'est pas nécessairement adéquatement pris en compte par l'indicateur :

• **Risque de modèle:** la sélection des valeurs entrant dans la composition du fonds est essentiellement effectuée au moyen de modèles quantitatifs. Un risque existe que ceux-ci soient moins efficaces voire présentent des lacunes dans certaines circonstances spécifiques de marché.

FRAIS

FRAIS PONCTUELS PRELEVES AVANT OU APRES INVESTISSEMENT	
Frais d'entrée	3.50%
Frais de sortie	Néant
Frais de conversion	Néant
FRAIS PRELEVES PAR LE FONDS SUR UNE ANNEE	
Frais courants	0.65%
FRAIS PRELEVES PAR LE FONDS DANS CERTAINES CIRCONSTANCES	
Commission de performance	Néant

Les frais acquittés par les investisseurs servent à couvrir les coûts d'exploitation du fonds, y compris les coûts de commercialisation et de distribution de ses actions, et réduisent la croissance potentielle des investissements.

Frais d'entrée et de sortie:

Les chiffres communiqués sont des maximums et dans certains cas, l'investisseur paie moins.

L'investisseur peut obtenir auprès de son conseiller ou de son distributeur la communication du montant effectif.

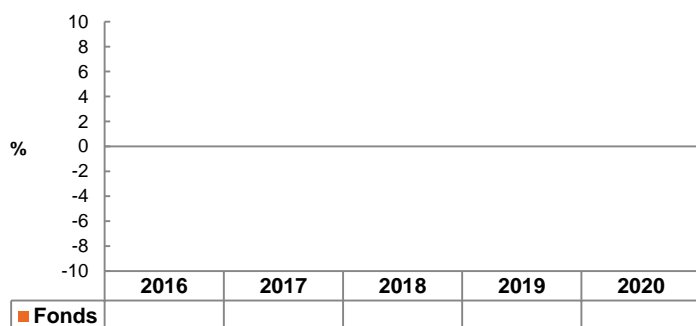
Frais courants:

Le chiffre communiqué est une estimation basée sur le montant total des frais attendus, car il existe trop peu de données historiques pour fournir des indications utiles sur les frais courants. Pour chaque exercice, le rapport annuel donnera le montant exact des frais encourus.

Il n'inclut ni la commission de performance, ni les coûts des opérations de portefeuille, exceptés ceux facturés par la banque dépositaire et les cas où des frais d'entrée/de sortie sont payés par le fonds lors de l'achat/vente de parts d'un autre fonds.

Plus de détails sur les frais sont disponibles aux sections correspondantes du prospectus accessible via www.candriam.com.

PERFORMANCES PASSES



Il existe trop peu de données pour fournir des indications utiles sur les performances passées.

Année de création de l'action: 2020.

Devise: USD.

Indice : S&P 500 (Net Return). L'indice est susceptible d'évoluer au cours du temps sans pour autant induire un changement important de stratégie. Ainsi, les performances affichées pour une ou plusieurs années pourraient différer de celles de l'indice actuel pour la ou les années correspondantes.

INFORMATIONS PRATIQUES

Banque dépositaire: CACEIS Bank, Luxembourg Branch.

Ce document décrit une catégorie d'actions d'un compartiment de Candriam Sustainable. Le prospectus et les rapports périodiques sont établis pour l'ensemble des compartiments. Les autres catégories d'actions existantes sont listées dans le prospectus.

L'investisseur a le droit de demander la conversion de ses actions en actions d'une autre catégorie du même compartiment ou en actions d'une catégorie d'un autre compartiment du fonds en fonction des critères d'éligibilité et selon les modalités disponibles auprès de son intermédiaire financier.

Le compartiment ne répond que des dettes, engagements et obligations qui peuvent être mis à sa charge.

Des informations supplémentaires sur le fonds sont disponibles dans le prospectus et les rapports périodiques qui peuvent être obtenus sur demande, sans frais, au siège social de la Société de Gestion et consultés à tout moment sur le site internet www.candriam.com. Ces documents sont disponibles dans une des langues acceptées par l'autorité locale de chaque pays ou le

fonds est autorisé à commercialiser ses actions ou dans une langue usuelle de la sphère financière internationale. Toute autre information pratique, notamment le dernier prix des actions est disponible aux endroits cités ci-dessus.

La législation fiscale de l'état membre d'origine du fonds peut avoir une incidence sur la situation fiscale personnelle de l'investisseur.

Les détails de la politique de rémunération actualisée, y compris la composition du comité de rémunération, une description de la manière dont les rémunérations et les avantages sont calculés et de comment cette politique est consistante avec la considération des risques et impacts de durabilité, sont accessibles sur le site internet de Candriam via le lien https://www.candriam.com/siteassets/legal-and-disclaimer/external_disclosure_remuneration_policy.pdf.

Un exemplaire imprimé sera mis à disposition gratuitement sur demande.

La responsabilité de Candriam Luxembourg ne peut être engagée que sur la base de déclarations contenues dans le présent document et ses traductions qui seraient trompeuses, inexactes ou non cohérentes avec les parties correspondantes du prospectus.

Ce fonds est agréé au Luxembourg et réglementé par la Commission de Surveillance du Secteur Financier.

Les informations clés pour l'investisseur ici fournies sont exactes et à jour au 13/03/2021.

INFORMATIONS CLÉS POUR L'INVESTISSEUR

Ce document fournit des informations essentielles aux investisseurs de ce fonds. Il ne s'agit pas d'un document promotionnel. Les informations qu'il contient vous sont fournies conformément à une obligation légale, afin de vous aider à comprendre en quoi consiste un investissement dans ce fonds et quels risques y sont associés. Il vous est conseillé de le lire pour décider en connaissance de cause d'investir ou non.

CANDRIAM 
A NEW YORK LIFE INVESTMENTS COMPANY

Candriam Sustainable Equity US, un compartiment de la SICAV Candriam Sustainable

Classe Z - Actions de Capitalisation : LU2227859522

Autorité compétente: Commission de Surveillance du Secteur Financier
Société de gestion: Candriam Luxembourg

OBJECTIFS ET POLITIQUE D'INVESTISSEMENT

Principaux actifs traités:

Actions de sociétés ayant leur siège social et/ou leurs activités principales aux États-Unis d'Amérique.

Stratégie d'investissement:

Le fonds cherche à atteindre une croissance de son capital en investissant dans les principaux actifs négociés et à surperformer l'indice de référence.

Le processus d'investissement comprend deux étapes. Premièrement, l'univers des critères environnementaux, sociaux et de gouvernance (ESG) éligible est défini au moyen d'une analyse ESG propre à Candriam. Et deuxièmement, sur la base de cet univers, un portefeuille est construit en tenant compte de plusieurs dimensions telles que les fondamentaux financiers de sociétés, les facteurs ESG et les indicateurs de risque (liquidité, volatilité, corrélation, etc.) à l'aide d'un cadre d'investissement quantitatif. Ce cadre permet à l'équipe de gestion de portefeuille de calculer les rendements et risques anticipés à l'aide de modèles mathématiques basés sur les fondamentaux financiers de sociétés, des facteurs ESG et des indicateurs de risque, et à construire un portefeuille tenant compte de ces rendements et risques anticipés ainsi que d'autres critères.

L'objectif d'investissement durable du fonds est de contribuer à la réduction des émissions de gaz à effet de serre par le biais d'objectifs spécifiques ainsi que par l'intégration d'indicateurs liés au climat dans l'analyse des émetteurs et des titres. Le fonds vise également à avoir un impact positif à long terme sur les objectifs environnementaux et sociaux. Plus précisément, le fonds vise à atteindre des émissions globales de gaz à effet de serre inférieures d'au moins 30 % à celles de l'indice de référence.

Pour atteindre ces objectifs, le fonds met en œuvre une combinaison de sélection positive des meilleurs émetteurs sur la base de critères ESG, d'exclusion des émetteurs nuisibles à ces objectifs ou jugés sujets à des controverses.

Les émetteurs sont l'objet d'une double analyse qui prend en compte la manière dont les activités des émetteurs contribuent à la réalisation d'objectifs durables, d'une part, et la manière dont les opérations et les politiques des émetteurs s'alignent sur les intérêts de leurs principales parties prenantes, d'autre part. Le résultat de cette analyse sert de base pour définir l'univers d'investissement et guider les gestionnaires de fonds dans la construction de leur portefeuille.

Cette analyse est complétée par les résultats des dialogues menés avec les émetteurs.

Cette approche d'investissement amènera le fonds à éviter certains émetteurs en raison de leur piètre qualité ESG ou contribution à la réalisation des objectifs de durabilité. Alors que

PROFIL DE RISQUE ET DE RENDEMENT



- Le niveau de risque mentionné reflète la volatilité de l'historique du fonds, éventuellement complété de celui de son cadre de référence. La volatilité indique dans quelle mesure la valeur du fonds peut fluctuer à la hausse comme à la baisse.
- Les données historiques ne présagent pas du profil de risque futur.

le gestionnaire estime que ces émetteurs sont susceptibles de plier l'échine devant des émetteurs plus durables sur le long terme, la volatilité du marché et les tendances du marché à court terme pourraient faire en sorte que ces émetteurs surpassent les émetteurs plus durables sur des périodes plus courtes.

Le Fonds n'a pas déposé de demande de label ISR français.

Pour plus d'informations, veuillez consulter le site Internet de Candriam et/ou le prospectus.

Le fonds peut recourir aux produits dérivés, tant dans un but d'investissement que dans un but de couverture (se prémunir contre des événements financiers futurs défavorables).

Valeur de référence: S&P 500 (Net Return)

Le fonds est activement géré et l'approche d'investissement implique le renvoi à un indice de référence.

Définition de l'indice de référence : L'indice mesure la performance du segment des moyennes et fortes capitalisations boursières du marché américain et comprend 500 sociétés.

Utilisation de l'indice de référence :

- en tant qu'univers d'investissement. D'une manière générale, la majorité des instruments financiers du fonds font partie de l'indice de référence. Cela étant, les valeurs mobilières ne faisant pas partie de cet indice de référence sont admises,
- pour définir les niveaux/paramètres de risque,
- pour comparer des performances.

Degré d'écart entre la composition du portefeuille et celle de l'indice de référence :

Le fonds étant géré de manière active, son objectif n'est pas d'investir dans toutes les composantes de l'indice de référence, ni d'investir dans la même proportion dans ces composantes. Dans des conditions normales de marché, la « tracking error » du fonds sera de modérée à importante, soit comprise entre 2 % et 6 %.

Cette mesure est une estimation de l'écart entre la performance du fonds et celle de l'indice de référence. Plus la « tracking error » est importante, plus les écarts par rapport à l'indice de référence sont importants. La « tracking error » effective dépend notamment des conditions du marché (volatilité et corrélations entre les instruments financiers) et peut différer de la « tracking error » prévue.

Remboursement des actions: Sur demande, chaque jour, au Luxembourg.

Affectation des résultats: Réinvestissement.

Recommandation: Ce fonds pourrait ne pas convenir aux investisseurs qui prévoient de retirer leur apport dans les 6 ans.

- La catégorie affichée pourra évoluer dans le temps.
- La catégorie la plus faible ne signifie pas « sans risque ».
- Il n'existe ni garantie ni mécanisme de protection de capital.

L'investisseur doit être conscient du risque important suivant qui n'est pas nécessairement adéquatement pris en compte par l'indicateur :

- **Risque de modèle:** la sélection des valeurs entrant dans la composition du fonds est essentiellement effectuée au moyen de modèles quantitatifs. Un risque existe que ceux-ci soient moins efficaces voire présentent des lacunes dans certaines circonstances spécifiques de marché.

FRAIS

FRAIS PONCTUELS PRELEVES AVANT OU APRES INVESTISSEMENT	
Frais d'entrée	Néant
Frais de sortie	Néant
FRAIS PRELEVES PAR LE FONDS SUR UNE ANNEE	
Frais courants	0.20%
FRAIS PRELEVES PAR LE FONDS DANS CERTAINES CIRCONSTANCES	
Commission de performance	Néant

Les frais acquittés par les investisseurs servent à couvrir les coûts d'exploitation du fonds, y compris les coûts de commercialisation et de distribution de ses actions, et réduisent la croissance potentielle des investissements.

Frais d'entrée et de sortie:

Les chiffres communiqués sont des maximums et dans certains cas, l'investisseur paie moins.

L'investisseur peut obtenir auprès de son conseiller ou de son distributeur la communication du montant effectif.

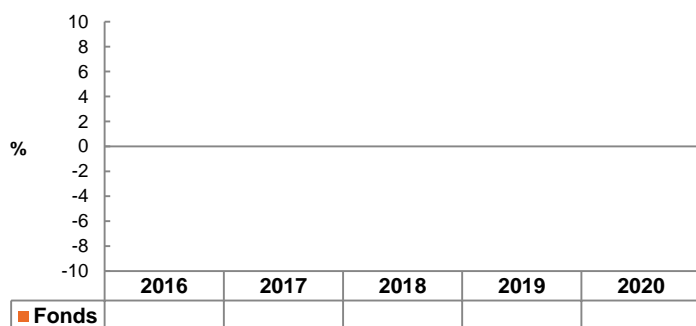
Frais courants:

Le chiffre communiqué est une estimation basée sur le montant total des frais attendus, car il existe trop peu de données historiques pour fournir des indications utiles sur les frais courants. Pour chaque exercice, le rapport annuel donnera le montant exact des frais encourus.

Il n'inclut ni la commission de performance, ni les coûts des opérations de portefeuille, exceptés ceux facturés par la banque dépositaire et les cas où des frais d'entrée/de sortie sont payés par le fonds lors de l'achat/vente de parts d'un autre fonds.

Plus de détails sur les frais sont disponibles aux sections correspondantes du prospectus accessible via www.candriam.com.

PERFORMANCES PASSEES



Il existe trop peu de données pour fournir des indications utiles sur les performances passées.

Année de création de l'action: 2020.

Devise: USD.

Indice : S&P 500 (Net Return). L'indice est susceptible d'évoluer au cours du temps sans pour autant induire un changement important de stratégie. Ainsi, les performances affichées pour une ou plusieurs années pourraient différer de celles de l'indice actuel pour la ou les années correspondantes.

INFORMATIONS PRATIQUES

Banque dépositaire: CACEIS Bank, Luxembourg Branch.

Ce document décrit une catégorie d'actions d'un compartiment de Candriam Sustainable. Le prospectus et les rapports périodiques sont établis pour l'ensemble des compartiments. Les autres catégories d'actions existantes sont listées dans le prospectus.

L'investisseur a le droit de demander la conversion de ses actions en actions d'une autre catégorie du même compartiment ou en actions d'une catégorie d'un autre compartiment du fonds en fonction des critères d'éligibilité et selon les modalités disponibles auprès de son intermédiaire financier.

Le compartiment ne répond que des dettes, engagements et obligations qui peuvent être mis à sa charge.

Des informations supplémentaires sur le fonds sont disponibles dans le prospectus et les rapports périodiques qui peuvent être obtenus sur demande, sans frais, au siège social de la Société de Gestion et consultés à tout moment sur le site internet www.candriam.com. Ces documents sont disponibles dans une des langues acceptées par l'autorité locale de chaque pays ou le

fonds est autorisé à commercialiser ses actions ou dans une langue usuelle de la sphère financière internationale. Toute autre information pratique, notamment le dernier prix des actions est disponible aux endroits cités ci-dessus.

La législation fiscale de l'état membre d'origine du fonds peut avoir une incidence sur la situation fiscale personnelle de l'investisseur.

Les détails de la politique de rémunération actualisée, y compris la composition du comité de rémunération, une description de la manière dont les rémunérations et les avantages sont calculés et de comment cette politique est consistante avec la considération des risques et impacts de durabilité, sont accessibles sur le site internet de Candriam via le lien https://www.candriam.com/siteassets/legal-and-disclaimer/external_disclosure_remuneration_policy.pdf.

Un exemplaire imprimé sera mis à disposition gratuitement sur demande.

La responsabilité de Candriam Luxembourg ne peut être engagée que sur la base de déclarations contenues dans le présent document et ses traductions qui seraient trompeuses, inexactes ou non cohérentes avec les parties correspondantes du prospectus.

Ce fonds est agréé au Luxembourg et réglementé par la Commission de Surveillance du Secteur Financier. Les informations clés pour l'investisseur ici fournies sont exactes et à jour au 13/03/2021.

INFORMATIONS CLÉS POUR L'INVESTISSEUR

Ce document fournit des informations essentielles aux investisseurs de ce fonds. Il ne s'agit pas d'un document promotionnel. Les informations qu'il contient vous sont fournies conformément à une obligation légale, afin de vous aider à comprendre en quoi consiste un investissement dans ce fonds et quels risques y sont associés. Il vous est conseillé de le lire pour décider en connaissance de cause d'investir ou non.

Candriam Sustainable Equity US, un compartiment de la SICAV Candriam Sustainable

Classe Z - Actions de Distribution : LU2227859795

Autorité compétente: Commission de Surveillance du Secteur Financier
Société de gestion: Candriam Luxembourg

OBJECTIFS ET POLITIQUE D'INVESTISSEMENT

Principaux actifs traités:

Actions de sociétés ayant leur siège social et/ou leurs activités principales aux États-Unis d'Amérique.

Stratégie d'investissement:

Le fonds cherche à atteindre une croissance de son capital en investissant dans les principaux actifs négociés et à surperformer l'indice de référence.

Le processus d'investissement comprend deux étapes. Premièrement, l'univers des critères environnementaux, sociaux et de gouvernance (ESG) éligible est défini au moyen d'une analyse ESG propre à Candriam. Et deuxièmement, sur la base de cet univers, un portefeuille est construit en tenant compte de plusieurs dimensions telles que les fondamentaux financiers de sociétés, les facteurs ESG et les indicateurs de risque (liquidité, volatilité, corrélation, etc.) à l'aide d'un cadre d'investissement quantitatif. Ce cadre permet à l'équipe de gestion de portefeuille de calculer les rendements et risques anticipés à l'aide de modèles mathématiques basés sur les fondamentaux financiers de sociétés, des facteurs ESG et des indicateurs de risque, et à construire un portefeuille tenant compte de ces rendements et risques anticipés ainsi que d'autres critères.

L'objectif d'investissement durable du fonds est de contribuer à la réduction des émissions de gaz à effet de serre par le biais d'objectifs spécifiques ainsi que par l'intégration d'indicateurs liés au climat dans l'analyse des émetteurs et des titres. Le fonds vise également à avoir un impact positif à long terme sur les objectifs environnementaux et sociaux. Plus précisément, le fonds vise à atteindre des émissions globales de gaz à effet de serre inférieures d'au moins 30 % à celles de l'indice de référence.

Pour atteindre ces objectifs, le fonds met en œuvre une combinaison de sélection positive des meilleurs émetteurs sur la base de critères ESG, d'exclusion des émetteurs nuisibles à ces objectifs ou jugés sujets à des controverses.

Les émetteurs font l'objet d'une double analyse qui prend en compte la manière dont les activités des émetteurs contribuent à la réalisation d'objectifs durables, d'une part, et la manière dont les opérations et les politiques des émetteurs s'alignent sur les intérêts de leurs principales parties prenantes, d'autre part. Le résultat de cette analyse sert de base pour définir l'univers d'investissement et guider les gestionnaires de fonds dans la construction de leur portefeuille.

Cette analyse est complétée par les résultats des dialogues menés avec les émetteurs.

Cette approche d'investissement amènera le fonds à éviter certains émetteurs en raison de leur piètre qualité ESG ou contribution à la réalisation des objectifs de durabilité. Alors que

PROFIL DE RISQUE ET DE RENDEMENT



- Le niveau de risque mentionné reflète la volatilité de l'historique du fonds, éventuellement complété de celui de son cadre de référence. La volatilité indique dans quelle mesure la valeur du fonds peut fluctuer à la hausse comme à la baisse.
- Les données historiques ne présagent pas du profil de risque futur.

le gestionnaire estime que ces émetteurs sont susceptibles de plier l'échine devant des émetteurs plus durables sur le long terme, la volatilité du marché et les tendances du marché à court terme pourraient faire en sorte que ces émetteurs surpassent les émetteurs plus durables sur des périodes plus courtes.

Le Fonds n'a pas déposé de demande de label ISR français.

Pour plus d'informations, veuillez consulter le site Internet de Candriam et/ou le prospectus.

Le fonds peut recourir aux produits dérivés, tant dans un but d'investissement que dans un but de couverture (se prémunir contre des événements financiers futurs défavorables).

Valeur de référence: S&P 500 (Net Return)

Le fonds est activement géré et l'approche d'investissement implique le renvoi à un indice de référence.

Définition de l'indice de référence: L'indice mesure la performance du segment des moyennes et fortes capitalisations boursières du marché américain et comprend 500 sociétés.

Utilisation de l'indice de référence :

- en tant qu'univers d'investissement. D'une manière générale, la majorité des instruments financiers du fonds font partie de l'indice de référence. Cela étant, les valeurs mobilières ne faisant pas partie de cet indice de référence sont admises,

- pour définir les niveaux/paramètres de risque,

- pour comparer des performances.

Degré d'écart entre la composition du portefeuille et celle de l'indice de référence :

Le fonds étant géré de manière active, son objectif n'est pas d'investir dans toutes les composantes de l'indice de référence, ni d'investir dans la même proportion dans ces composantes. Dans des conditions normales de marché, la « tracking error » du fonds sera de modérée à importante, soit comprise entre 2 % et 6 %.

Cette mesure est une estimation de l'écart entre la performance du fonds et celle de l'indice de référence. Plus la « tracking error » est importante, plus les écarts par rapport à l'indice de référence sont importants. La « tracking error » effective dépend notamment des conditions du marché (volatilité et corrélations entre les instruments financiers) et peut différer de la « tracking error » prévue.

Remboursement des actions: Sur demande, chaque jour, au Luxembourg.

Affectation des résultats: Distribution.

Recommandation: Ce fonds pourrait ne pas convenir aux investisseurs qui prévoient de retirer leur apport dans les 6 ans.

- La catégorie affichée pourra évoluer dans le temps.
- La catégorie la plus faible ne signifie pas « sans risque ».
- Il n'existe ni garantie ni mécanisme de protection de capital.

L'investisseur doit être conscient du risque important suivant qui n'est pas nécessairement adéquatement pris en compte par l'indicateur :

- **Risque de modèle:** la sélection des valeurs entrant dans la composition du fonds est essentiellement effectuée au moyen de modèles quantitatifs. Un risque existe que ceux-ci soient moins efficaces voire présentent des lacunes dans certaines circonstances spécifiques de marché.

FRAIS

FRAIS PONCTUELS PRELEVES AVANT OU APRES INVESTISSEMENT	
Frais d'entrée	Néant
Frais de sortie	Néant
FRAIS PRELEVES PAR LE FONDS SUR UNE ANNEE	
Frais courants	0.20%
FRAIS PRELEVES PAR LE FONDS DANS CERTAINES CIRCONSTANCES	
Commission de performance	Néant

Les frais acquittés par les investisseurs servent à couvrir les coûts d'exploitation du fonds, y compris les coûts de commercialisation et de distribution de ses actions, et réduisent la croissance potentielle des investissements.

Frais d'entrée et de sortie:

Les chiffres communiqués sont des maximums et dans certains cas, l'investisseur paie moins.

L'investisseur peut obtenir auprès de son conseiller ou de son distributeur la communication du montant effectif.

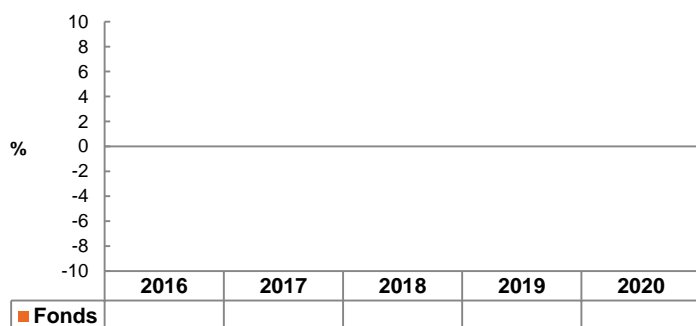
Frais courants:

Le chiffre communiqué est une estimation basée sur le montant total des frais attendus, car il existe trop peu de données historiques pour fournir des indications utiles sur les frais courants. Pour chaque exercice, le rapport annuel donnera le montant exact des frais encourus.

Il n'inclut ni la commission de performance, ni les coûts des opérations de portefeuille, exceptés ceux facturés par la banque dépositaire et les cas où des frais d'entrée/de sortie sont payés par le fonds lors de l'achat/vente de parts d'un autre fonds.

Plus de détails sur les frais sont disponibles aux sections correspondantes du prospectus accessible via www.candriam.com.

PERFORMANCES PASSES



Il existe trop peu de données pour fournir des indications utiles sur les performances passées.

Année de création de l'action: 2020.

Devise: USD.

Indice : S&P 500 (Net Return). L'indice est susceptible d'évoluer au cours du temps sans pour autant induire un changement important de stratégie. Ainsi, les performances affichées pour une ou plusieurs années pourraient différer de celles de l'indice actuel pour la ou les années correspondantes.

INFORMATIONS PRATIQUES

Banque dépositaire: CACEIS Bank, Luxembourg Branch.

Ce document décrit une catégorie d'actions d'un compartiment de Candriam Sustainable. Le prospectus et les rapports périodiques sont établis pour l'ensemble des compartiments. Les autres catégories d'actions existantes sont listées dans le prospectus.

L'investisseur a le droit de demander la conversion de ses actions en actions d'une autre catégorie du même compartiment ou en actions d'une catégorie d'un autre compartiment du fonds en fonction des critères d'éligibilité et selon les modalités disponibles auprès de son intermédiaire financier.

Le compartiment ne répond que des dettes, engagements et obligations qui peuvent être mis à sa charge.

Des informations supplémentaires sur le fonds sont disponibles dans le prospectus et les rapports périodiques qui peuvent être obtenus sur demande, sans frais, au siège social de la Société de Gestion et consultés à tout moment sur le site internet www.candriam.com. Ces documents sont disponibles dans une des langues acceptées par l'autorité locale de chaque pays ou le

fonds est autorisé à commercialiser ses actions ou dans une langue usuelle de la sphère financière internationale. Toute autre information pratique, notamment le dernier prix des actions est disponible aux endroits cités ci-dessus.

La législation fiscale de l'état membre d'origine du fonds peut avoir une incidence sur la situation fiscale personnelle de l'investisseur.

Les détails de la politique de rémunération actualisée, y compris la composition du comité de rémunération, une description de la manière dont les rémunérations et les avantages sont calculés et de comment cette politique est consistante avec la considération des risques et impacts de durabilité, sont accessibles sur le site internet de Candriam via le lien https://www.candriam.com/siteassets/legal-and-disclaimer/external_disclosure_remuneration_policy.pdf.

Un exemplaire imprimé sera mis à disposition gratuitement sur demande.

La responsabilité de Candriam Luxembourg ne peut être engagée que sur la base de déclarations contenues dans le présent document et ses traductions qui seraient trompeuses, inexactes ou non cohérentes avec les parties correspondantes du prospectus.

Ce fonds est agréé au Luxembourg et réglementé par la Commission de Surveillance du Secteur Financier. Les informations clés pour l'investisseur ici fournies sont exactes et à jour au 13/03/2021.

INFORMATIONS CLÉS POUR L'INVESTISSEUR

Ce document fournit des informations essentielles aux investisseurs de ce fonds. Il ne s'agit pas d'un document promotionnel. Les informations qu'il contient vous sont fournies conformément à une obligation légale, afin de vous aider à comprendre en quoi consiste un investissement dans ce fonds et quels risques y sont associés. Il vous est conseillé de le lire pour décider en connaissance de cause d'investir ou non.

Candriam Sustainable Equity World, un compartiment de la SICAV Candriam Sustainable

Classe C - Actions de Capitalisation : LU1434527435

Autorité compétente: Commission de Surveillance du Secteur Financier

Société de gestion: Candriam Luxembourg

OBJECTIFS ET POLITIQUE D'INVESTISSEMENT

Principaux actifs traités:

Actions de sociétés ayant leur siège social et/ou leurs activités principales partout dans le monde.

Stratégie d'investissement:

Le fonds cherche à atteindre une croissance de son capital en investissant dans les principaux actifs négociés et à surperformer l'indice de référence.

Le processus d'investissement comprend deux étapes. Premièrement, l'univers des critères environnementaux, sociaux et de gouvernance (ESG) éligible est défini au moyen d'une analyse ESG propre à Candriam. Et deuxièmement, sur la base de cet univers, un portefeuille est construit en tenant compte de plusieurs dimensions telles que les fondamentaux financiers de sociétés, les facteurs ESG et les indicateurs de risque (liquidité, volatilité, corrélation, etc.) à l'aide d'un cadre d'investissement quantitatif. Ce cadre permet à l'équipe de gestion de portefeuille de calculer les rendements et risques anticipés à l'aide de modèles mathématiques basés sur les fondamentaux financiers de sociétés, des facteurs ESG et des indicateurs de risque, et à construire un portefeuille tenant compte de ces rendements et risques anticipés ainsi que d'autres critères.

L'objectif d'investissement durable du fonds est de contribuer à la réduction des émissions de gaz à effet de serre par le biais d'objectifs spécifiques ainsi que par l'intégration d'indicateurs liés au climat dans l'analyse des émetteurs et des titres. Le fonds vise également à avoir un impact positif à long terme sur les objectifs environnementaux et sociaux. Plus précisément, le fonds vise à atteindre des émissions globales de gaz à effet de serre inférieures d'au moins 30 % à celles de l'indice de référence.

Pour atteindre ces objectifs, le fonds met en œuvre une combinaison de sélection positive des meilleurs émetteurs sur la base de critères ESG, d'exclusion des émetteurs nuisibles à ces objectifs ou jugés sujets à des controverses.

Les émetteurs font l'objet d'une double analyse qui prend en compte la manière dont les activités des émetteurs contribuent à la réalisation d'objectifs durables, d'une part, et la manière dont les opérations et les politiques des émetteurs s'alignent sur les intérêts de leurs principales parties prenantes, d'autre part. Le résultat de cette analyse sert de base pour définir l'univers d'investissement et guider les gestionnaires de fonds dans la construction de leur portefeuille.

Cette analyse est complétée par les résultats des dialogues menés avec les émetteurs.

Cette approche d'investissement amènera le fonds à éviter certains émetteurs en raison de leur piètre qualité ESG ou

contribution à la réalisation des objectifs de durabilité. Alors que le gestionnaire estime que ces émetteurs sont susceptibles de plier l'échine devant des émetteurs plus durables sur le long terme, la volatilité du marché et les tendances du marché à court terme pourraient faire en sorte que ces émetteurs surpassent les émetteurs plus durables sur des périodes plus courtes.

Pour plus d'informations, veuillez consulter le site Internet de Candriam et/ou le prospectus.

Le fonds peut recourir aux produits dérivés, tant dans un but d'investissement que dans un but de couverture (se prémunir contre des événements financiers futurs défavorables).

Valeur de référence: MSCI World (Net Return)

Le fonds est activement géré et l'approche d'investissement implique le renvoi à un indice de référence.

Définition de l'indice de référence: L'indice mesure la performance du segment des moyennes et fortes capitalisations boursières dans les pays à marché développé.

Utilisation de l'indice de référence :

- en tant qu'univers d'investissement. D'une manière générale, la majorité des instruments financiers du fonds font partie de l'indice de référence. Cela étant, les valeurs mobilières ne faisant pas partie de cet indice de référence sont admises,

- pour définir les niveaux/paramètres de risque,

- pour comparer des performances.

Degré d'écart entre la composition du portefeuille et celle de l'indice de référence :

Le fonds étant géré de manière active, son objectif n'est pas d'investir dans toutes les composantes de l'indice de référence, ni d'investir dans la même proportion dans ces composantes. Dans des conditions normales de marché, la « tracking error » du fonds sera de limitée à modérée, soit comprise entre 1% et 3,5%.

Cette mesure est une estimation de l'écart entre la performance du fonds et celle de l'indice de référence. Plus la « tracking error » est importante, plus les écarts par rapport à l'indice de référence sont importants. La « tracking error » effective dépend notamment des conditions du marché (volatilité et corrélations entre les instruments financiers) et peut différer de la « tracking error » prévue.

Remboursement des actions: Sur demande, chaque jour, au Luxembourg.

Affectation des résultats: Réinvestissement.

Recommandation: Ce fonds pourrait ne pas convenir aux investisseurs qui prévoient de retirer leur apport dans les 6 ans.

PROFIL DE RISQUE ET DE RENDEMENT



- Le niveau de risque mentionné reflète la volatilité de l'historique du fonds, éventuellement complété de celui de son cadre de référence. La volatilité indique dans quelle mesure la valeur du fonds peut fluctuer à la hausse comme à la baisse.

- Les données historiques ne présentent pas du profil de risque futur.

- La catégorie affichée pourra évoluer dans le temps.
- La catégorie la plus faible ne signifie pas « sans risque ».
- Il n'existe ni garantie ni mécanisme de protection de capital.

L'investisseur doit être conscient du risque important suivant qui n'est pas nécessairement adéquatement pris en compte par l'indicateur :

- **Risque de modèle:** la sélection des valeurs entrant dans la composition du fonds est essentiellement effectuée au moyen de modèles quantitatifs. Un risque existe que ceux-ci soient moins efficaces voire présentent des lacunes dans certaines circonstances spécifiques de marché.

FRAIS

FRAIS PONCTUELS PRELEVES AVANT OU APRES INVESTISSEMENT	
Frais d'entrée	3.50%
Frais de sortie	Néant
Frais de conversion	Néant
FRAIS PRELEVES PAR LE FONDS SUR UNE ANNEE	
Frais courants	1.85%
FRAIS PRELEVES PAR LE FONDS DANS CERTAINES CIRCONSTANCES	
Commission de performance	Néant

Les frais acquittés par les investisseurs servent à couvrir les coûts d'exploitation du fonds, y compris les coûts de commercialisation et de distribution de ses actions, et réduisent la croissance potentielle des investissements.

Frais d'entrée et de sortie:

Les chiffres communiqués sont des maximums et dans certains cas, l'investisseur paie moins.

L'investisseur peut obtenir auprès de son conseiller ou de son distributeur la communication du montant effectif.

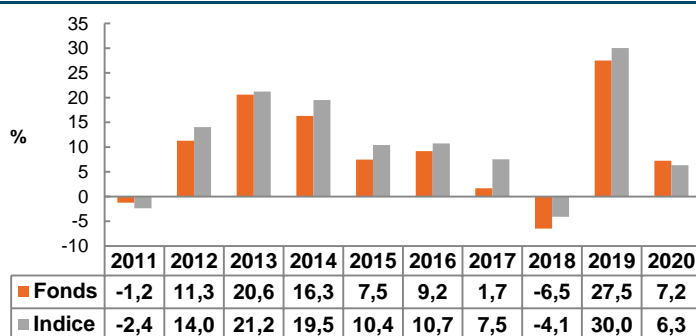
Frais courants:

Le chiffre communiqué se fonde sur les frais de l'exercice précédent, clos en décembre 2020, et peut varier d'une année à l'autre.

Il n'inclut ni la commission de performance, ni les coûts des opérations de portefeuille, exceptés ceux facturés par la banque dépositaire et les cas où des frais d'entrée/de sortie sont payés par le fonds lors de l'achat/vente de parts d'un autre fonds.

Plus de détails sur les frais sont disponibles aux sections correspondantes du prospectus accessible via www.candriam.com.

PERFORMANCES PASSES



Les performances passées ne présagent pas des performances futures.

Performances nettes annualisées, hors frais ponctuels.

Année de création de l'action: 2017.

Devise: EUR.

Indice : MSCI World (Net Return). L'indice est susceptible d'évoluer au cours du temps sans pour autant induire un changement important de stratégie. Ainsi, les performances affichées pour une ou plusieurs années pourraient différer de celles de l'indice actuel pour la ou les années correspondantes. Les performances affichées avant 2017 sont celles de Candriam Equities L Sustainable World C Cap.[LU0113400328], absorbé le 24/03/2017.

INFORMATIONS PRATIQUES

Banque dépositaire: CACEIS Bank, Luxembourg Branch.

Ce document décrit une catégorie d'actions d'un compartiment de Candriam Sustainable. Le prospectus et les rapports périodiques sont établis pour l'ensemble des compartiments. Les autres catégories d'actions existantes sont listées dans le prospectus.

L'investisseur a le droit de demander la conversion de ses actions en actions d'une autre catégorie du même compartiment ou en actions d'une catégorie d'un autre compartiment du fonds en fonction des critères d'éligibilité et selon les modalités disponibles auprès de son intermédiaire financier.

Le compartiment ne répond que des dettes, engagements et obligations qui peuvent être mis à sa charge.

Des informations supplémentaires sur le fonds sont disponibles dans le prospectus et les rapports périodiques qui peuvent être obtenus sur demande, sans frais, au siège social de la Société de Gestion et consultés à tout moment sur le site internet www.candriam.com. Ces documents sont disponibles dans une des langues acceptées par l'autorité locale de chaque pays ou le

fonds est autorisé à commercialiser ses actions ou dans une langue usuelle de la sphère financière internationale. Toute autre information pratique, notamment le dernier prix des actions est disponible aux endroits cités ci-dessus.

La législation fiscale de l'état membre d'origine du fonds peut avoir une incidence sur la situation fiscale personnelle de l'investisseur.

Les détails de la politique de rémunération actualisée, y compris la composition du comité de rémunération, une description de la manière dont les rémunérations et les avantages sont calculés et de comment cette politique est consistante avec la considération des risques et impacts de durabilité, sont accessibles sur le site internet de Candriam via le lien https://www.candriam.com/siteassets/legal-and-disclaimer/external_disclosure_remuneration_policy.pdf.

Un exemplaire imprimé sera mis à disposition gratuitement sur demande.

La responsabilité de Candriam Luxembourg ne peut être engagée que sur la base de déclarations contenues dans le présent document et ses traductions qui seraient trompeuses, inexactes ou non cohérentes avec les parties correspondantes du prospectus.

Ce fonds est agréé au Luxembourg et réglementé par la Commission de Surveillance du Secteur Financier.

Les informations clés pour l'investisseur ici fournies sont exactes et à jour au 13/03/2021.

INFORMATIONS CLÉS POUR L'INVESTISSEUR

Ce document fournit des informations essentielles aux investisseurs de ce fonds. Il ne s'agit pas d'un document promotionnel. Les informations qu'il contient vous sont fournies conformément à une obligation légale, afin de vous aider à comprendre en quoi consiste un investissement dans ce fonds et quels risques y sont associés. Il vous est conseillé de le lire pour décider en connaissance de cause d'investir ou non.

Candriam Sustainable Equity World, un compartiment de la SICAV Candriam Sustainable

Classe C - Actions de Distribution : LU1434527518

Autorité compétente: Commission de Surveillance du Secteur Financier

Société de gestion: Candriam Luxembourg

OBJECTIFS ET POLITIQUE D'INVESTISSEMENT

Principaux actifs traités:

Actions de sociétés ayant leur siège social et/ou leurs activités principales partout dans le monde.

Stratégie d'investissement:

Le fonds cherche à atteindre une croissance de son capital en investissant dans les principaux actifs négociés et à surperformer l'indice de référence.

Le processus d'investissement comprend deux étapes. Premièrement, l'univers des critères environnementaux, sociaux et de gouvernance (ESG) éligible est défini au moyen d'une analyse ESG propre à Candriam. Et deuxièmement, sur la base de cet univers, un portefeuille est construit en tenant compte de plusieurs dimensions telles que les fondamentaux financiers de sociétés, les facteurs ESG et les indicateurs de risque (liquidité, volatilité, corrélation, etc.) à l'aide d'un cadre d'investissement quantitatif. Ce cadre permet à l'équipe de gestion de portefeuille de calculer les rendements et risques anticipés à l'aide de modèles mathématiques basés sur les fondamentaux financiers de sociétés, des facteurs ESG et des indicateurs de risque, et à construire un portefeuille tenant compte de ces rendements et risques anticipés ainsi que d'autres critères.

L'objectif d'investissement durable du fonds est de contribuer à la réduction des émissions de gaz à effet de serre par le biais d'objectifs spécifiques ainsi que par l'intégration d'indicateurs liés au climat dans l'analyse des émetteurs et des titres. Le fonds vise également à avoir un impact positif à long terme sur les objectifs environnementaux et sociaux. Plus précisément, le fonds vise à atteindre des émissions globales de gaz à effet de serre inférieures d'au moins 30 % à celles de l'indice de référence.

Pour atteindre ces objectifs, le fonds met en œuvre une combinaison de sélection positive des meilleurs émetteurs sur la base de critères ESG, d'exclusion des émetteurs nuisibles à ces objectifs ou jugés sujets à des controverses.

Les émetteurs font l'objet d'une double analyse qui prend en compte la manière dont les activités des émetteurs contribuent à la réalisation d'objectifs durables, d'une part, et la manière dont les opérations et les politiques des émetteurs s'alignent sur les intérêts de leurs principales parties prenantes, d'autre part. Le résultat de cette analyse sert de base pour définir l'univers d'investissement et guider les gestionnaires de fonds dans la construction de leur portefeuille.

Cette analyse est complétée par les résultats des dialogues menés avec les émetteurs.

Cette approche d'investissement amènera le fonds à éviter certains émetteurs en raison de leur piètre qualité ESG ou

contribution à la réalisation des objectifs de durabilité. Alors que le gestionnaire estime que ces émetteurs sont susceptibles de plier l'échine devant des émetteurs plus durables sur le long terme, la volatilité du marché et les tendances du marché à court terme pourraient faire en sorte que ces émetteurs surpassent les émetteurs plus durables sur des périodes plus courtes.

Pour plus d'informations, veuillez consulter le site Internet de Candriam et/ou le prospectus.

Le fonds peut recourir aux produits dérivés, tant dans un but d'investissement que dans un but de couverture (se prémunir contre des événements financiers futurs défavorables).

Valeur de référence: MSCI World (Net Return)

Le fonds est activement géré et l'approche d'investissement implique le renvoi à un indice de référence.

Définition de l'indice de référence: L'indice mesure la performance du segment des moyennes et fortes capitalisations boursières dans les pays à marché développé.

Utilisation de l'indice de référence :

- en tant qu'univers d'investissement. D'une manière générale, la majorité des instruments financiers du fonds font partie de l'indice de référence. Cela étant, les valeurs mobilières ne faisant pas partie de cet indice de référence sont admises,

- pour définir les niveaux/paramètres de risque,

- pour comparer des performances.

Degré d'écart entre la composition du portefeuille et celle de l'indice de référence :

Le fonds étant géré de manière active, son objectif n'est pas d'investir dans toutes les composantes de l'indice de référence, ni d'investir dans la même proportion dans ces composantes. Dans des conditions normales de marché, la « tracking error » du fonds sera de limitée à modérée, soit comprise entre 1% et 3,5%.

Cette mesure est une estimation de l'écart entre la performance du fonds et celle de l'indice de référence. Plus la « tracking error » est importante, plus les écarts par rapport à l'indice de référence sont importants. La « tracking error » effective dépend notamment des conditions du marché (volatilité et corrélations entre les instruments financiers) et peut différer de la « tracking error » prévue.

Remboursement des actions: Sur demande, chaque jour, au Luxembourg.

Affectation des résultats: Distribution.

Recommandation: Ce fonds pourrait ne pas convenir aux investisseurs qui prévoient de retirer leur apport dans les 6 ans.

PROFIL DE RISQUE ET DE RENDEMENT



- Le niveau de risque mentionné reflète la volatilité de l'historique du fonds, éventuellement complété de celui de son cadre de référence. La volatilité indique dans quelle mesure la valeur du fonds peut fluctuer à la hausse comme à la baisse.

- Les données historiques ne présentent pas du profil de risque futur.

- La catégorie affichée pourra évoluer dans le temps.
- La catégorie la plus faible ne signifie pas « sans risque ».
- Il n'existe ni garantie ni mécanisme de protection de capital.

L'investisseur doit être conscient du risque important suivant qui n'est pas nécessairement adéquatement pris en compte par l'indicateur :

- **Risque de modèle:** la sélection des valeurs entrant dans la composition du fonds est essentiellement effectuée au moyen de modèles quantitatifs. Un risque existe que ceux-ci soient moins efficaces voire présentent des lacunes dans certaines circonstances spécifiques de marché.

FRAIS

FRAIS PONCTUELS PRELEVES AVANT OU APRES INVESTISSEMENT	
Frais d'entrée	3.50%
Frais de sortie	Néant
Frais de conversion	Néant
FRAIS PRELEVES PAR LE FONDS SUR UNE ANNEE	
Frais courants	1.92%
FRAIS PRELEVES PAR LE FONDS DANS CERTAINES CIRCONSTANCES	
Commission de performance	Néant

Les frais acquittés par les investisseurs servent à couvrir les coûts d'exploitation du fonds, y compris les coûts de commercialisation et de distribution de ses actions, et réduisent la croissance potentielle des investissements.

Frais d'entrée et de sortie:

Les chiffres communiqués sont des maximums et dans certains cas, l'investisseur paie moins.

L'investisseur peut obtenir auprès de son conseiller ou de son distributeur la communication du montant effectif.

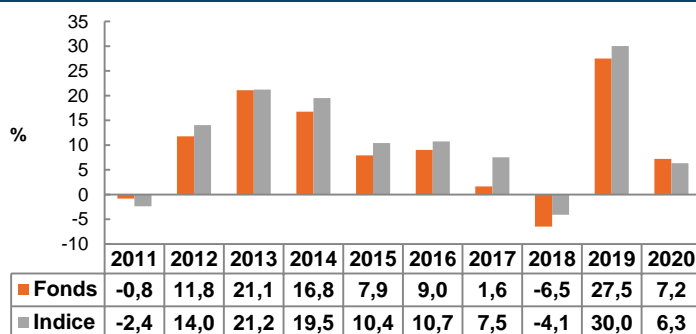
Frais courants:

Le chiffre communiqué se fonde sur les frais de l'exercice précédent, clos en décembre 2020, et peut varier d'une année à l'autre.

Il n'inclut ni la commission de performance, ni les coûts des opérations de portefeuille, exceptés ceux facturés par la banque dépositaire et les cas où des frais d'entrée/de sortie sont payés par le fonds lors de l'achat/vente de parts d'un autre fonds.

Plus de détails sur les frais sont disponibles aux sections correspondantes du prospectus accessible via www.candriam.com.

PERFORMANCES PASSEES



Les performances passées ne présagent pas des performances futures.

Performances nettes annualisées, hors frais ponctuels.

Année de création de l'action: 2017.

Devise: EUR.

Indice : MSCI World (Net Return). L'indice est susceptible d'évoluer au cours du temps sans pour autant induire un changement important de stratégie. Ainsi, les performances affichées pour une ou plusieurs années pourraient différer de celles de l'indice actuel pour la ou les années correspondantes. Les performances affichées avant 2017 sont celles de Candriam Equities L Sustainable World D Dis.[LU0113400591], absorbé le 24/03/2017.

INFORMATIONS PRATIQUES

Banque dépositaire: CACEIS Bank, Luxembourg Branch.

Ce document décrit une catégorie d'actions d'un compartiment de Candriam Sustainable. Le prospectus et les rapports périodiques sont établis pour l'ensemble des compartiments. Les autres catégories d'actions existantes sont listées dans le prospectus.

L'investisseur a le droit de demander la conversion de ses actions en actions d'une autre catégorie du même compartiment ou en actions d'une catégorie d'un autre compartiment du fonds en fonction des critères d'éligibilité et selon les modalités disponibles auprès de son intermédiaire financier.

Le compartiment ne répond que des dettes, engagements et obligations qui peuvent être mis à sa charge.

Des informations supplémentaires sur le fonds sont disponibles dans le prospectus et les rapports périodiques qui peuvent être obtenus sur demande, sans frais, au siège social de la Société de Gestion et consultés à tout moment sur le site internet www.candriam.com. Ces documents sont disponibles dans une des langues acceptées par l'autorité locale de chaque pays ou le

fonds est autorisé à commercialiser ses actions ou dans une langue usuelle de la sphère financière internationale. Toute autre information pratique, notamment le dernier prix des actions est disponible aux endroits cités ci-dessus.

La législation fiscale de l'état membre d'origine du fonds peut avoir une incidence sur la situation fiscale personnelle de l'investisseur.

Les détails de la politique de rémunération actualisée, y compris la composition du comité de rémunération, une description de la manière dont les rémunérations et les avantages sont calculés et de comment cette politique est consistante avec la considération des risques et impacts de durabilité, sont accessibles sur le site internet de Candriam via le lien https://www.candriam.com/siteassets/legal-and-disclaimer/external_disclosure_remuneration_policy.pdf.

Un exemplaire imprimé sera mis à disposition gratuitement sur demande.

La responsabilité de Candriam Luxembourg ne peut être engagée que sur la base de déclarations contenues dans le présent document et ses traductions qui seraient trompeuses, inexactes ou non cohérentes avec les parties correspondantes du prospectus.

Ce fonds est agréé au Luxembourg et réglementé par la Commission de Surveillance du Secteur Financier.

Les informations clés pour l'investisseur ici fournies sont exactes et à jour au 13/03/2021.

INFORMATIONS CLÉS POUR L'INVESTISSEUR

Ce document fournit des informations essentielles aux investisseurs de ce fonds. Il ne s'agit pas d'un document promotionnel. Les informations qu'il contient vous sont fournies conformément à une obligation légale, afin de vous aider à comprendre en quoi consiste un investissement dans ce fonds et quels risques y sont associés. Il vous est conseillé de le lire pour décider en connaissance de cause d'investir ou non.

Candriam Sustainable Equity World, un compartiment de la SICAV Candriam Sustainable

Classe I - Actions de Distribution : LU1434527864

Autorité compétente: Commission de Surveillance du Secteur Financier
Société de gestion: Candriam Luxembourg

OBJECTIFS ET POLITIQUE D'INVESTISSEMENT

Principaux actifs traités:

Actions de sociétés ayant leur siège social et/ou leurs activités principales partout dans le monde.

Stratégie d'investissement:

Le fonds cherche à atteindre une croissance de son capital en investissant dans les principaux actifs négociés et à surperformer l'indice de référence.

Le processus d'investissement comprend deux étapes. Premièrement, l'univers des critères environnementaux, sociaux et de gouvernance (ESG) éligible est défini au moyen d'une analyse ESG propre à Candriam. Et deuxièmement, sur la base de cet univers, un portefeuille est construit en tenant compte de plusieurs dimensions telles que les fondamentaux financiers de sociétés, les facteurs ESG et les indicateurs de risque (liquidité, volatilité, corrélation, etc.) à l'aide d'un cadre d'investissement quantitatif. Ce cadre permet à l'équipe de gestion de portefeuille de calculer les rendements et risques anticipés à l'aide de modèles mathématiques basés sur les fondamentaux financiers de sociétés, des facteurs ESG et des indicateurs de risque, et à construire un portefeuille tenant compte de ces rendements et risques anticipés ainsi que d'autres critères.

L'objectif d'investissement durable du fonds est de contribuer à la réduction des émissions de gaz à effet de serre par le biais d'objectifs spécifiques ainsi que par l'intégration d'indicateurs liés au climat dans l'analyse des émetteurs et des titres. Le fonds vise également à avoir un impact positif à long terme sur les objectifs environnementaux et sociaux. Plus précisément, le fonds vise à atteindre des émissions globales de gaz à effet de serre inférieures d'au moins 30 % à celles de l'indice de référence.

Pour atteindre ces objectifs, le fonds met en œuvre une combinaison de sélection positive des meilleurs émetteurs sur la base de critères ESG, d'exclusion des émetteurs nuisibles à ces objectifs ou jugés sujets à des controverses.

Les émetteurs font l'objet d'une double analyse qui prend en compte la manière dont les activités des émetteurs contribuent à la réalisation d'objectifs durables, d'une part, et la manière dont les opérations et les politiques des émetteurs s'alignent sur les intérêts de leurs principales parties prenantes, d'autre part. Le résultat de cette analyse sert de base pour définir l'univers d'investissement et guider les gestionnaires de fonds dans la construction de leur portefeuille.

Cette analyse est complétée par les résultats des dialogues menés avec les émetteurs.

Cette approche d'investissement amènera le fonds à éviter certains émetteurs en raison de leur piètre qualité ESG ou

contribution à la réalisation des objectifs de durabilité. Alors que le gestionnaire estime que ces émetteurs sont susceptibles de plier l'échine devant des émetteurs plus durables sur le long terme, la volatilité du marché et les tendances du marché à court terme pourraient faire en sorte que ces émetteurs surpassent les émetteurs plus durables sur des périodes plus courtes.

Pour plus d'informations, veuillez consulter le site Internet de Candriam et/ou le prospectus.

Le fonds peut recourir aux produits dérivés, tant dans un but d'investissement que dans un but de couverture (se prémunir contre des événements financiers futurs défavorables).

Valeur de référence: MSCI World (Net Return)

Le fonds est activement géré et l'approche d'investissement implique le renvoi à un indice de référence.

Définition de l'indice de référence: L'indice mesure la performance du segment des moyennes et fortes capitalisations boursières dans les pays à marché développé.

Utilisation de l'indice de référence :

- en tant qu'univers d'investissement. D'une manière générale, la majorité des instruments financiers du fonds font partie de l'indice de référence. Cela étant, les valeurs mobilières ne faisant pas partie de cet indice de référence sont admises,

- pour définir les niveaux/paramètres de risque,

- pour comparer des performances.

Degré d'écart entre la composition du portefeuille et celle de l'indice de référence :

Le fonds étant géré de manière active, son objectif n'est pas d'investir dans toutes les composantes de l'indice de référence, ni d'investir dans la même proportion dans ces composantes. Dans des conditions normales de marché, la « tracking error » du fonds sera de limitée à modérée, soit comprise entre 1% et 3,5%.

Cette mesure est une estimation de l'écart entre la performance du fonds et celle de l'indice de référence. Plus la « tracking error » est importante, plus les écarts par rapport à l'indice de référence sont importants. La « tracking error » effective dépend notamment des conditions du marché (volatilité et corrélations entre les instruments financiers) et peut différer de la « tracking error » prévue.

Remboursement des actions: Sur demande, chaque jour, au Luxembourg.

Affectation des résultats: Distribution.

Recommandation: Ce fonds pourrait ne pas convenir aux investisseurs qui prévoient de retirer leur apport dans les 6 ans.

PROFIL DE RISQUE ET DE RENDEMENT



- Le niveau de risque mentionné reflète la volatilité de l'historique du fonds, éventuellement complété de celui de son cadre de référence. La volatilité indique dans quelle mesure la valeur du fonds peut fluctuer à la hausse comme à la baisse.

- Les données historiques ne présentent pas du profil de risque futur.

- La catégorie affichée pourra évoluer dans le temps.
- La catégorie la plus faible ne signifie pas « sans risque ».
- Il n'existe ni garantie ni mécanisme de protection de capital.

L'investisseur doit être conscient du risque important suivant qui n'est pas nécessairement adéquatement pris en compte par l'indicateur :

- **Risque de modèle:** la sélection des valeurs entrant dans la composition du fonds est essentiellement effectuée au moyen de modèles quantitatifs. Un risque existe que ceux-ci soient moins efficaces voire présentent des lacunes dans certaines circonstances spécifiques de marché.

FRAIS

FRAIS PONCTUELS PRELEVES AVANT OU APRES INVESTISSEMENT	
Frais d'entrée	Néant
Frais de sortie	Néant
FRAIS PRELEVES PAR LE FONDS SUR UNE ANNEE	
Frais courants	0.75%
FRAIS PRELEVES PAR LE FONDS DANS CERTAINES CIRCONSTANCES	
Commission de performance	Néant

Les frais acquittés par les investisseurs servent à couvrir les coûts d'exploitation du fonds, y compris les coûts de commercialisation et de distribution de ses actions, et réduisent la croissance potentielle des investissements.

Frais d'entrée et de sortie:

Les chiffres communiqués sont des maximums et dans certains cas, l'investisseur paie moins.

L'investisseur peut obtenir auprès de son conseiller ou de son distributeur la communication du montant effectif.

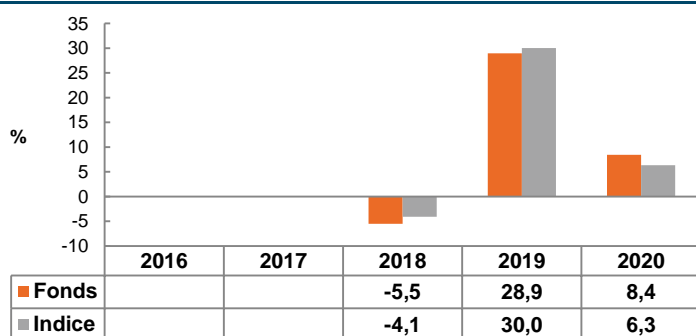
Frais courants:

Le chiffre communiqué se fonde sur les frais de l'exercice précédent, clos en décembre 2020, et peut varier d'une année à l'autre.

Il n'inclut ni la commission de performance, ni les coûts des opérations de portefeuille, exceptés ceux facturés par la banque dépositaire et les cas où des frais d'entrée/de sortie sont payés par le fonds lors de l'achat/vente de parts d'un autre fonds.

Plus de détails sur les frais sont disponibles aux sections correspondantes du prospectus accessible via www.candriam.com.

PERFORMANCES PASSES



Les performances passées ne présagent pas des performances futures.

Performances nettes annualisées, hors frais ponctuels.

Année de création de l'action: 2017.

Devise: EUR.

Indice: MSCI World (Net Return). L'indice est susceptible d'évoluer au cours du temps sans pour autant induire un changement important de stratégie. Ainsi, les performances affichées pour une ou plusieurs années pourraient différer de celles de l'indice actuel pour la ou les années correspondantes.

INFORMATIONS PRATIQUES

Banque dépositaire: CACEIS Bank, Luxembourg Branch.

Ce document décrit une catégorie d'actions d'un compartiment de Candriam Sustainable. Le prospectus et les rapports périodiques sont établis pour l'ensemble des compartiments. Les autres catégories d'actions existantes sont listées dans le prospectus.

L'investisseur a le droit de demander la conversion de ses actions en actions d'une autre catégorie du même compartiment ou en actions d'une catégorie d'un autre compartiment du fonds en fonction des critères d'éligibilité et selon les modalités disponibles auprès de son intermédiaire financier.

Le compartiment ne répond que des dettes, engagements et obligations qui peuvent être mis à sa charge.

Des informations supplémentaires sur le fonds sont disponibles dans le prospectus et les rapports périodiques qui peuvent être obtenus sur demande, sans frais, au siège social de la Société de Gestion et consultés à tout moment sur le site internet www.candriam.com. Ces documents sont disponibles dans une des langues acceptées par l'autorité locale de chaque pays ou le

fonds est autorisé à commercialiser ses actions ou dans une langue usuelle de la sphère financière internationale. Toute autre information pratique, notamment le dernier prix des actions est disponible aux endroits cités ci-dessus.

La législation fiscale de l'état membre d'origine du fonds peut avoir une incidence sur la situation fiscale personnelle de l'investisseur.

Les détails de la politique de rémunération actualisée, y compris la composition du comité de rémunération, une description de la manière dont les rémunérations et les avantages sont calculés et de comment cette politique est consistante avec la considération des risques et impacts de durabilité, sont accessibles sur le site internet de Candriam via le lien https://www.candriam.com/siteassets/legal-and-disclaimer/external_disclosure_remuneration_policy.pdf.

Un exemplaire imprimé sera mis à disposition gratuitement sur demande.

La responsabilité de Candriam Luxembourg ne peut être engagée que sur la base de déclarations contenues dans le présent document et ses traductions qui seraient trompeuses, inexactes ou non cohérentes avec les parties correspondantes du prospectus.

Ce fonds est agréé au Luxembourg et réglementé par la Commission de Surveillance du Secteur Financier. Les informations clés pour l'investisseur ici fournies sont exactes et à jour au 13/03/2021.

INFORMATIONS CLÉS POUR L'INVESTISSEUR

Ce document fournit des informations essentielles aux investisseurs de ce fonds. Il ne s'agit pas d'un document promotionnel. Les informations qu'il contient vous sont fournies conformément à une obligation légale, afin de vous aider à comprendre en quoi consiste un investissement dans ce fonds et quels risques y sont associés. Il vous est conseillé de le lire pour décider en connaissance de cause d'investir ou non.

Candriam Sustainable Equity World, un compartiment de la SICAV Candriam Sustainable

Classe I - Actions de Capitalisation : LU1434527781

Autorité compétente: Commission de Surveillance du Secteur Financier

Société de gestion: Candriam Luxembourg

OBJECTIFS ET POLITIQUE D'INVESTISSEMENT

Principaux actifs traités:

Actions de sociétés ayant leur siège social et/ou leurs activités principales partout dans le monde.

Stratégie d'investissement:

Le fonds cherche à atteindre une croissance de son capital en investissant dans les principaux actifs négociés et à surperformer l'indice de référence.

Le processus d'investissement comprend deux étapes. Premièrement, l'univers des critères environnementaux, sociaux et de gouvernance (ESG) éligible est défini au moyen d'une analyse ESG propre à Candriam. Et deuxièmement, sur la base de cet univers, un portefeuille est construit en tenant compte de plusieurs dimensions telles que les fondamentaux financiers de sociétés, les facteurs ESG et les indicateurs de risque (liquidité, volatilité, corrélation, etc.) à l'aide d'un cadre d'investissement quantitatif. Ce cadre permet à l'équipe de gestion de portefeuille de calculer les rendements et risques anticipés à l'aide de modèles mathématiques basés sur les fondamentaux financiers de sociétés, des facteurs ESG et des indicateurs de risque, et à construire un portefeuille tenant compte de ces rendements et risques anticipés ainsi que d'autres critères.

L'objectif d'investissement durable du fonds est de contribuer à la réduction des émissions de gaz à effet de serre par le biais d'objectifs spécifiques ainsi que par l'intégration d'indicateurs liés au climat dans l'analyse des émetteurs et des titres. Le fonds vise également à avoir un impact positif à long terme sur les objectifs environnementaux et sociaux. Plus précisément, le fonds vise à atteindre des émissions globales de gaz à effet de serre inférieures d'au moins 30 % à celles de l'indice de référence.

Pour atteindre ces objectifs, le fonds met en œuvre une combinaison de sélection positive des meilleurs émetteurs sur la base de critères ESG, d'exclusion des émetteurs nuisibles à ces objectifs ou jugés sujets à des controverses.

Les émetteurs font l'objet d'une double analyse qui prend en compte la manière dont les activités des émetteurs contribuent à la réalisation d'objectifs durables, d'une part, et la manière dont les opérations et les politiques des émetteurs s'alignent sur les intérêts de leurs principales parties prenantes, d'autre part. Le résultat de cette analyse sert de base pour définir l'univers d'investissement et guider les gestionnaires de fonds dans la construction de leur portefeuille.

Cette analyse est complétée par les résultats des dialogues menés avec les émetteurs.

Cette approche d'investissement amènera le fonds à éviter certains émetteurs en raison de leur piètre qualité ESG ou

contribution à la réalisation des objectifs de durabilité. Alors que le gestionnaire estime que ces émetteurs sont susceptibles de plier l'échine devant des émetteurs plus durables sur le long terme, la volatilité du marché et les tendances du marché à court terme pourraient faire en sorte que ces émetteurs surpassent les émetteurs plus durables sur des périodes plus courtes.

Pour plus d'informations, veuillez consulter le site Internet de Candriam et/ou le prospectus.

Le fonds peut recourir aux produits dérivés, tant dans un but d'investissement que dans un but de couverture (se prémunir contre des événements financiers futurs défavorables).

Valeur de référence: MSCI World (Net Return)

Le fonds est activement géré et l'approche d'investissement implique le renvoi à un indice de référence.

Définition de l'indice de référence: L'indice mesure la performance du segment des moyennes et fortes capitalisations boursières dans les pays à marché développé.

Utilisation de l'indice de référence :

- en tant qu'univers d'investissement. D'une manière générale, la majorité des instruments financiers du fonds font partie de l'indice de référence. Cela étant, les valeurs mobilières ne faisant pas partie de cet indice de référence sont admises,

- pour définir les niveaux/paramètres de risque,

- pour comparer des performances.

Degré d'écart entre la composition du portefeuille et celle de l'indice de référence :

Le fonds étant géré de manière active, son objectif n'est pas d'investir dans toutes les composantes de l'indice de référence, ni d'investir dans la même proportion dans ces composantes. Dans des conditions normales de marché, la « tracking error » du fonds sera de limitée à modérée, soit comprise entre 1% et 3,5%.

Cette mesure est une estimation de l'écart entre la performance du fonds et celle de l'indice de référence. Plus la « tracking error » est importante, plus les écarts par rapport à l'indice de référence sont importants. La « tracking error » effective dépend notamment des conditions du marché (volatilité et corrélations entre les instruments financiers) et peut différer de la « tracking error » prévue.

Remboursement des actions: Sur demande, chaque jour, au Luxembourg.

Affectation des résultats: Réinvestissement.

Recommandation: Ce fonds pourrait ne pas convenir aux investisseurs qui prévoient de retirer leur apport dans les 6 ans.

PROFIL DE RISQUE ET DE RENDEMENT



- Le niveau de risque mentionné reflète la volatilité de l'historique du fonds, éventuellement complété de celui de son cadre de référence. La volatilité indique dans quelle mesure la valeur du fonds peut fluctuer à la hausse comme à la baisse.

- Les données historiques ne présentent pas du profil de risque futur.

- La catégorie affichée pourra évoluer dans le temps.
- La catégorie la plus faible ne signifie pas « sans risque ».
- Il n'existe ni garantie ni mécanisme de protection de capital.

L'investisseur doit être conscient du risque important suivant qui n'est pas nécessairement adéquatement pris en compte par l'indicateur :

- **Risque de modèle:** la sélection des valeurs entrant dans la composition du fonds est essentiellement effectuée au moyen de modèles quantitatifs. Un risque existe que ceux-ci soient moins efficaces voire présentent des lacunes dans certaines circonstances spécifiques de marché.

FRAIS

FRAIS PONCTUELS PRELEVES AVANT OU APRES INVESTISSEMENT	
Frais d'entrée	Néant
Frais de sortie	Néant
FRAIS PRELEVES PAR LE FONDS SUR UNE ANNEE	
Frais courants	0.75%
FRAIS PRELEVES PAR LE FONDS DANS CERTAINES CIRCONSTANCES	
Commission de performance	Néant

Les frais acquittés par les investisseurs servent à couvrir les coûts d'exploitation du fonds, y compris les coûts de commercialisation et de distribution de ses actions, et réduisent la croissance potentielle des investissements.

Frais d'entrée et de sortie:

Les chiffres communiqués sont des maximums et dans certains cas, l'investisseur paie moins.

L'investisseur peut obtenir auprès de son conseiller ou de son distributeur la communication du montant effectif.

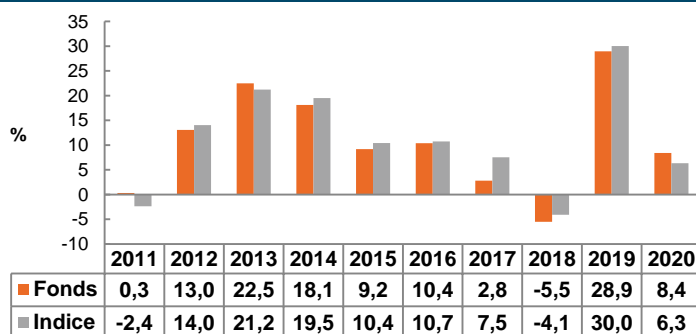
Frais courants:

Le chiffre communiqué se fonde sur les frais de l'exercice précédent, clos en décembre 2020, et peut varier d'une année à l'autre.

Il n'inclut ni la commission de performance, ni les coûts des opérations de portefeuille, exceptés ceux facturés par la banque dépositaire et les cas où des frais d'entrée/de sortie sont payés par le fonds lors de l'achat/vente de parts d'un autre fonds.

Plus de détails sur les frais sont disponibles aux sections correspondantes du prospectus accessible via www.candriam.com.

PERFORMANCES PASSES



Les performances passées ne présagent pas des performances futures.

Performances nettes annualisées, hors frais ponctuels.

Année de création de l'action: 2017.

Devise: EUR.

Indice: MSCI World (Net Return). L'indice est susceptible d'évoluer au cours du temps sans pour autant induire un changement important de stratégie. Ainsi, les performances affichées pour une ou plusieurs années pourraient différer de celles de l'indice actuel pour la ou les années correspondantes. Les performances affichées avant 2017 sont celles de Candriam Equities L Sustainable World I Cap.[LU0133360593], absorbé le 24/03/2017.

INFORMATIONS PRATIQUES

Banque dépositaire: CACEIS Bank, Luxembourg Branch.

Ce document décrit une catégorie d'actions d'un compartiment de Candriam Sustainable. Le prospectus et les rapports périodiques sont établis pour l'ensemble des compartiments. Les autres catégories d'actions existantes sont listées dans le prospectus.

L'investisseur a le droit de demander la conversion de ses actions en actions d'une autre catégorie du même compartiment ou en actions d'une catégorie d'un autre compartiment du fonds en fonction des critères d'éligibilité et selon les modalités disponibles auprès de son intermédiaire financier.

Le compartiment ne répond que des dettes, engagements et obligations qui peuvent être mis à sa charge.

Des informations supplémentaires sur le fonds sont disponibles dans le prospectus et les rapports périodiques qui peuvent être obtenus sur demande, sans frais, au siège social de la Société de Gestion et consultés à tout moment sur le site internet www.candriam.com. Ces documents sont disponibles dans une des langues acceptées par l'autorité locale de chaque pays ou le

fonds est autorisé à commercialiser ses actions ou dans une langue usuelle de la sphère financière internationale. Toute autre information pratique, notamment le dernier prix des actions est disponible aux endroits cités ci-dessus.

La législation fiscale de l'état membre d'origine du fonds peut avoir une incidence sur la situation fiscale personnelle de l'investisseur.

Les détails de la politique de rémunération actualisée, y compris la composition du comité de rémunération, une description de la manière dont les rémunérations et les avantages sont calculés et de comment cette politique est consistante avec la considération des risques et impacts de durabilité, sont accessibles sur le site internet de Candriam via le lien https://www.candriam.com/siteassets/legal-and-disclaimer/external_disclosure_remuneration_policy.pdf.

Un exemplaire imprimé sera mis à disposition gratuitement sur demande.

La responsabilité de Candriam Luxembourg ne peut être engagée que sur la base de déclarations contenues dans le présent document et ses traductions qui seraient trompeuses, inexactes ou non cohérentes avec les parties correspondantes du prospectus.

Ce fonds est agréé au Luxembourg et réglementé par la Commission de Surveillance du Secteur Financier.

Les informations clés pour l'investisseur ici fournies sont exactes et à jour au 13/03/2021.

INFORMATIONS CLÉS POUR L'INVESTISSEUR

Ce document fournit des informations essentielles aux investisseurs de ce fonds. Il ne s'agit pas d'un document promotionnel. Les informations qu'il contient vous sont fournies conformément à une obligation légale, afin de vous aider à comprendre en quoi consiste un investissement dans ce fonds et quels risques y sont associés. Il vous est conseillé de le lire pour décider en connaissance de cause d'investir ou non.

Candriam Sustainable Equity World, un compartiment de la SICAV Candriam Sustainable

Classe R2 - Actions de Distribution : LU1720121323

Autorité compétente: Commission de Surveillance du Secteur Financier

Société de gestion: Candriam Luxembourg

OBJECTIFS ET POLITIQUE D'INVESTISSEMENT

Principaux actifs traités:

Actions de sociétés ayant leur siège social et/ou leurs activités principales partout dans le monde.

Stratégie d'investissement:

Le fonds cherche à atteindre une croissance de son capital en investissant dans les principaux actifs négociés et à surperformer l'indice de référence.

Le processus d'investissement comprend deux étapes. Premièrement, l'univers des critères environnementaux, sociaux et de gouvernance (ESG) éligible est défini au moyen d'une analyse ESG propre à Candriam. Et deuxièmement, sur la base de cet univers, un portefeuille est construit en tenant compte de plusieurs dimensions telles que les fondamentaux financiers de sociétés, les facteurs ESG et les indicateurs de risque (liquidité, volatilité, corrélation, etc.) à l'aide d'un cadre d'investissement quantitatif. Ce cadre permet à l'équipe de gestion de portefeuille de calculer les rendements et risques anticipés à l'aide de modèles mathématiques basés sur les fondamentaux financiers de sociétés, des facteurs ESG et des indicateurs de risque, et à construire un portefeuille tenant compte de ces rendements et risques anticipés ainsi que d'autres critères.

L'objectif d'investissement durable du fonds est de contribuer à la réduction des émissions de gaz à effet de serre par le biais d'objectifs spécifiques ainsi que par l'intégration d'indicateurs liés au climat dans l'analyse des émetteurs et des titres. Le fonds vise également à avoir un impact positif à long terme sur les objectifs environnementaux et sociaux. Plus précisément, le fonds vise à atteindre des émissions globales de gaz à effet de serre inférieures d'au moins 30 % à celles de l'indice de référence.

Pour atteindre ces objectifs, le fonds met en œuvre une combinaison de sélection positive des meilleurs émetteurs sur la base de critères ESG, d'exclusion des émetteurs nuisibles à ces objectifs ou jugés sujets à des controverses.

Les émetteurs font l'objet d'une double analyse qui prend en compte la manière dont les activités des émetteurs contribuent à la réalisation d'objectifs durables, d'une part, et la manière dont les opérations et les politiques des émetteurs s'alignent sur les intérêts de leurs principales parties prenantes, d'autre part. Le résultat de cette analyse sert de base pour définir l'univers d'investissement et guider les gestionnaires de fonds dans la construction de leur portefeuille.

Cette analyse est complétée par les résultats des dialogues menés avec les émetteurs.

Cette approche d'investissement amènera le fonds à éviter certains émetteurs en raison de leur piètre qualité ESG ou

contribution à la réalisation des objectifs de durabilité. Alors que le gestionnaire estime que ces émetteurs sont susceptibles de plier l'échine devant des émetteurs plus durables sur le long terme, la volatilité du marché et les tendances du marché à court terme pourraient faire en sorte que ces émetteurs surpassent les émetteurs plus durables sur des périodes plus courtes.

Pour plus d'informations, veuillez consulter le site Internet de Candriam et/ou le prospectus.

Le fonds peut recourir aux produits dérivés, tant dans un but d'investissement que dans un but de couverture (se prémunir contre des événements financiers futurs défavorables).

Valeur de référence: MSCI World (Net Return)

Le fonds est activement géré et l'approche d'investissement implique le renvoi à un indice de référence.

Définition de l'indice de référence: L'indice mesure la performance du segment des moyennes et fortes capitalisations boursières dans les pays à marché développé.

Utilisation de l'indice de référence :

- en tant qu'univers d'investissement. D'une manière générale, la majorité des instruments financiers du fonds font partie de l'indice de référence. Cela étant, les valeurs mobilières ne faisant pas partie de cet indice de référence sont admises,

- pour définir les niveaux/paramètres de risque,

- pour comparer des performances.

Degré d'écart entre la composition du portefeuille et celle de l'indice de référence :

Le fonds étant géré de manière active, son objectif n'est pas d'investir dans toutes les composantes de l'indice de référence, ni d'investir dans la même proportion dans ces composantes. Dans des conditions normales de marché, la « tracking error » du fonds sera de limitée à modérée, soit comprise entre 1% et 3,5%.

Cette mesure est une estimation de l'écart entre la performance du fonds et celle de l'indice de référence. Plus la « tracking error » est importante, plus les écarts par rapport à l'indice de référence sont importants. La « tracking error » effective dépend notamment des conditions du marché (volatilité et corrélations entre les instruments financiers) et peut différer de la « tracking error » prévue.

Remboursement des actions: Sur demande, chaque jour, au Luxembourg.

Affectation des résultats: Distribution.

Recommandation: Ce fonds pourrait ne pas convenir aux investisseurs qui prévoient de retirer leur apport dans les 6 ans.

PROFIL DE RISQUE ET DE RENDEMENT



- Le niveau de risque mentionné reflète la volatilité de l'historique du fonds, éventuellement complété de celui de son cadre de référence. La volatilité indique dans quelle mesure la valeur du fonds peut fluctuer à la hausse comme à la baisse.

- Les données historiques ne présentent pas du profil de risque futur.

- La catégorie affichée pourra évoluer dans le temps.
- La catégorie la plus faible ne signifie pas « sans risque ».
- Il n'existe ni garantie ni mécanisme de protection de capital.

L'investisseur doit être conscient du risque important suivant qui n'est pas nécessairement adéquatement pris en compte par l'indicateur :

- **Risque de modèle:** la sélection des valeurs entrant dans la composition du fonds est essentiellement effectuée au moyen de modèles quantitatifs. Un risque existe que ceux-ci soient moins efficaces voire présentent des lacunes dans certaines circonstances spécifiques de marché.

FRAIS

FRAIS PONCTUELS PRELEVES AVANT OU APRES INVESTISSEMENT	
Frais d'entrée	3.50%
Frais de sortie	Néant
Frais de conversion	Néant
FRAIS PRELEVES PAR LE FONDS SUR UNE ANNEE	
Frais courants	0.72%
FRAIS PRELEVES PAR LE FONDS DANS CERTAINES CIRCONSTANCES	
Commission de performance	Néant

Les frais acquittés par les investisseurs servent à couvrir les coûts d'exploitation du fonds, y compris les coûts de commercialisation et de distribution de ses actions, et réduisent la croissance potentielle des investissements.

Frais d'entrée et de sortie:

Les chiffres communiqués sont des maximums et dans certains cas, l'investisseur paie moins.

L'investisseur peut obtenir auprès de son conseiller ou de son distributeur la communication du montant effectif.

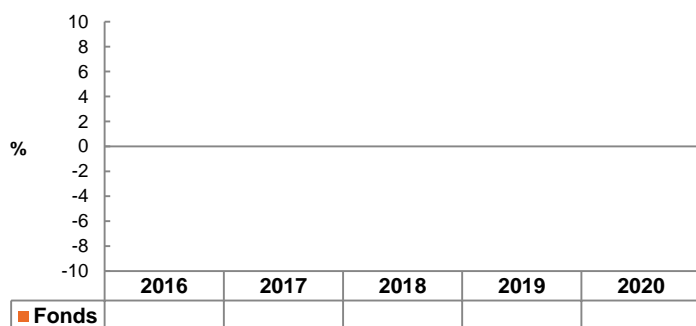
Frais courants:

Le chiffre communiqué est une estimation basée sur le montant total des frais attendus, car il existe trop peu de données historiques pour fournir des indications utiles sur les frais courants. Pour chaque exercice, le rapport annuel donnera le montant exact des frais encourus.

Il n'inclut ni la commission de performance, ni les coûts des opérations de portefeuille, exceptés ceux facturés par la banque dépositaire et les cas où des frais d'entrée/de sortie sont payés par le fonds lors de l'achat/vente de parts d'un autre fonds.

Plus de détails sur les frais sont disponibles aux sections correspondantes du prospectus accessible via www.candriam.com.

PERFORMANCES PASSES



Il existe trop peu de données pour fournir des indications utiles sur les performances passées.

Année de création de l'action: 2017.

Devise: EUR.

Indice : MSCI World (Net Return). L'indice est susceptible d'évoluer au cours du temps sans pour autant induire un changement important de stratégie. Ainsi, les performances affichées pour une ou plusieurs années pourraient différer de celles de l'indice actuel pour la ou les années correspondantes.

INFORMATIONS PRATIQUES

Banque dépositaire: CACEIS Bank, Luxembourg Branch.

Ce document décrit une catégorie d'actions d'un compartiment de Candriam Sustainable. Le prospectus et les rapports périodiques sont établis pour l'ensemble des compartiments. Les autres catégories d'actions existantes sont listées dans le prospectus.

L'investisseur a le droit de demander la conversion de ses actions en actions d'une autre catégorie du même compartiment ou en actions d'une catégorie d'un autre compartiment du fonds en fonction des critères d'éligibilité et selon les modalités disponibles auprès de son intermédiaire financier.

Le compartiment ne répond que des dettes, engagements et obligations qui peuvent être mis à sa charge.

Des informations supplémentaires sur le fonds sont disponibles dans le prospectus et les rapports périodiques qui peuvent être obtenus sur demande, sans frais, au siège social de la Société de Gestion et consultés à tout moment sur le site internet www.candriam.com. Ces documents sont disponibles dans une des langues acceptées par l'autorité locale de chaque pays ou le

fonds est autorisé à commercialiser ses actions ou dans une langue usuelle de la sphère financière internationale. Toute autre information pratique, notamment le dernier prix des actions est disponible aux endroits cités ci-dessus.

La législation fiscale de l'état membre d'origine du fonds peut avoir une incidence sur la situation fiscale personnelle de l'investisseur.

Les détails de la politique de rémunération actualisée, y compris la composition du comité de rémunération, une description de la manière dont les rémunérations et les avantages sont calculés et de comment cette politique est consistante avec la considération des risques et impacts de durabilité, sont accessibles sur le site internet de Candriam via le lien https://www.candriam.com/siteassets/legal-and-disclaimer/external_disclosure_remuneration_policy.pdf.

Un exemplaire imprimé sera mis à disposition gratuitement sur demande.

La responsabilité de Candriam Luxembourg ne peut être engagée que sur la base de déclarations contenues dans le présent document et ses traductions qui seraient trompeuses, inexactes ou non cohérentes avec les parties correspondantes du prospectus.

Ce fonds est agréé au Luxembourg et réglementé par la Commission de Surveillance du Secteur Financier. Les informations clés pour l'investisseur ici fournies sont exactes et à jour au 13/03/2021.

INFORMATIONS CLÉS POUR L'INVESTISSEUR

Ce document fournit des informations essentielles aux investisseurs de ce fonds. Il ne s'agit pas d'un document promotionnel. Les informations qu'il contient vous sont fournies conformément à une obligation légale, afin de vous aider à comprendre en quoi consiste un investissement dans ce fonds et quels risques y sont associés. Il vous est conseillé de le lire pour décider en connaissance de cause d'investir ou non.

Candriam Sustainable Equity World, un compartiment de la SICAV Candriam Sustainable

Classe R2 - Actions de Capitalisation : LU1720121166

Autorité compétente: Commission de Surveillance du Secteur Financier

Société de gestion: Candriam Luxembourg

OBJECTIFS ET POLITIQUE D'INVESTISSEMENT

Principaux actifs traités:

Actions de sociétés ayant leur siège social et/ou leurs activités principales partout dans le monde.

Stratégie d'investissement:

Le fonds cherche à atteindre une croissance de son capital en investissant dans les principaux actifs négociés et à surperformer l'indice de référence.

Le processus d'investissement comprend deux étapes. Premièrement, l'univers des critères environnementaux, sociaux et de gouvernance (ESG) éligible est défini au moyen d'une analyse ESG propre à Candriam. Et deuxièmement, sur la base de cet univers, un portefeuille est construit en tenant compte de plusieurs dimensions telles que les fondamentaux financiers de sociétés, les facteurs ESG et les indicateurs de risque (liquidité, volatilité, corrélation, etc.) à l'aide d'un cadre d'investissement quantitatif. Ce cadre permet à l'équipe de gestion de portefeuille de calculer les rendements et risques anticipés à l'aide de modèles mathématiques basés sur les fondamentaux financiers de sociétés, des facteurs ESG et des indicateurs de risque, et à construire un portefeuille tenant compte de ces rendements et risques anticipés ainsi que d'autres critères.

L'objectif d'investissement durable du fonds est de contribuer à la réduction des émissions de gaz à effet de serre par le biais d'objectifs spécifiques ainsi que par l'intégration d'indicateurs liés au climat dans l'analyse des émetteurs et des titres. Le fonds vise également à avoir un impact positif à long terme sur les objectifs environnementaux et sociaux. Plus précisément, le fonds vise à atteindre des émissions globales de gaz à effet de serre inférieures d'au moins 30 % à celles de l'indice de référence.

Pour atteindre ces objectifs, le fonds met en œuvre une combinaison de sélection positive des meilleurs émetteurs sur la base de critères ESG, d'exclusion des émetteurs nuisibles à ces objectifs ou jugés sujets à des controverses.

Les émetteurs font l'objet d'une double analyse qui prend en compte la manière dont les activités des émetteurs contribuent à la réalisation d'objectifs durables, d'une part, et la manière dont les opérations et les politiques des émetteurs s'alignent sur les intérêts de leurs principales parties prenantes, d'autre part. Le résultat de cette analyse sert de base pour définir l'univers d'investissement et guider les gestionnaires de fonds dans la construction de leur portefeuille.

Cette analyse est complétée par les résultats des dialogues menés avec les émetteurs.

Cette approche d'investissement amènera le fonds à éviter certains émetteurs en raison de leur piètre qualité ESG ou

contribution à la réalisation des objectifs de durabilité. Alors que le gestionnaire estime que ces émetteurs sont susceptibles de plier l'échine devant des émetteurs plus durables sur le long terme, la volatilité du marché et les tendances du marché à court terme pourraient faire en sorte que ces émetteurs surpassent les émetteurs plus durables sur des périodes plus courtes.

Pour plus d'informations, veuillez consulter le site Internet de Candriam et/ou le prospectus.

Le fonds peut recourir aux produits dérivés, tant dans un but d'investissement que dans un but de couverture (se prémunir contre des événements financiers futurs défavorables).

Valeur de référence: MSCI World (Net Return)

Le fonds est activement géré et l'approche d'investissement implique le renvoi à un indice de référence.

Définition de l'indice de référence: L'indice mesure la performance du segment des moyennes et fortes capitalisations boursières dans les pays à marché développé.

Utilisation de l'indice de référence :

- en tant qu'univers d'investissement. D'une manière générale, la majorité des instruments financiers du fonds font partie de l'indice de référence. Cela étant, les valeurs mobilières ne faisant pas partie de cet indice de référence sont admises,

- pour définir les niveaux/paramètres de risque,

- pour comparer des performances.

Degré d'écart entre la composition du portefeuille et celle de l'indice de référence :

Le fonds étant géré de manière active, son objectif n'est pas d'investir dans toutes les composantes de l'indice de référence, ni d'investir dans la même proportion dans ces composantes. Dans des conditions normales de marché, la « tracking error » du fonds sera de limitée à modérée, soit comprise entre 1% et 3,5%.

Cette mesure est une estimation de l'écart entre la performance du fonds et celle de l'indice de référence. Plus la « tracking error » est importante, plus les écarts par rapport à l'indice de référence sont importants. La « tracking error » effective dépend notamment des conditions du marché (volatilité et corrélations entre les instruments financiers) et peut différer de la « tracking error » prévue.

Remboursement des actions: Sur demande, chaque jour, au Luxembourg.

Affectation des résultats: Réinvestissement.

Recommandation: Ce fonds pourrait ne pas convenir aux investisseurs qui prévoient de retirer leur apport dans les 6 ans.

PROFIL DE RISQUE ET DE RENDEMENT



- Le niveau de risque mentionné reflète la volatilité de l'historique du fonds, éventuellement complété de celui de son cadre de référence. La volatilité indique dans quelle mesure la valeur du fonds peut fluctuer à la hausse comme à la baisse.

- Les données historiques ne présentent pas du profil de risque futur.

- La catégorie affichée pourra évoluer dans le temps.
- La catégorie la plus faible ne signifie pas « sans risque ».
- Il n'existe ni garantie ni mécanisme de protection de capital.

L'investisseur doit être conscient du risque important suivant qui n'est pas nécessairement adéquatement pris en compte par l'indicateur :

- **Risque de modèle:** la sélection des valeurs entrant dans la composition du fonds est essentiellement effectuée au moyen de modèles quantitatifs. Un risque existe que ceux-ci soient moins efficaces voire présentent des lacunes dans certaines circonstances spécifiques de marché.

FRAIS

FRAIS PONCTUELS PRELEVES AVANT OU APRES INVESTISSEMENT	
Frais d'entrée	3.50%
Frais de sortie	Néant
Frais de conversion	Néant
FRAIS PRELEVES PAR LE FONDS SUR UNE ANNEE	
Frais courants	0.72%
FRAIS PRELEVES PAR LE FONDS DANS CERTAINES CIRCONSTANCES	
Commission de performance	Néant

Les frais acquittés par les investisseurs servent à couvrir les coûts d'exploitation du fonds, y compris les coûts de commercialisation et de distribution de ses actions, et réduisent la croissance potentielle des investissements.

Frais d'entrée et de sortie:

Les chiffres communiqués sont des maximums et dans certains cas, l'investisseur paie moins.

L'investisseur peut obtenir auprès de son conseiller ou de son distributeur la communication du montant effectif.

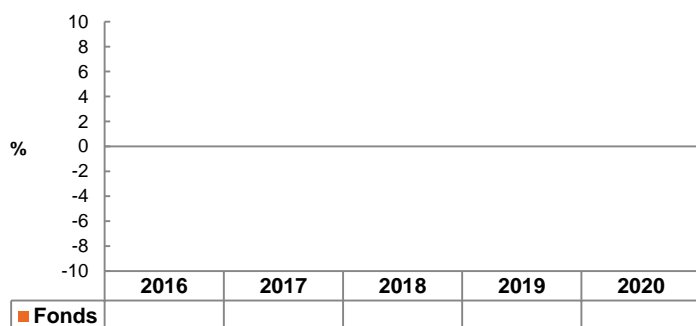
Frais courants:

Le chiffre communiqué est une estimation basée sur le montant total des frais attendus, car il existe trop peu de données historiques pour fournir des indications utiles sur les frais courants. Pour chaque exercice, le rapport annuel donnera le montant exact des frais encourus.

Il n'inclut ni la commission de performance, ni les coûts des opérations de portefeuille, exceptés ceux facturés par la banque dépositaire et les cas où des frais d'entrée/de sortie sont payés par le fonds lors de l'achat/vente de parts d'un autre fonds.

Plus de détails sur les frais sont disponibles aux sections correspondantes du prospectus accessible via www.candriam.com.

PERFORMANCES PASSES



Il existe trop peu de données pour fournir des indications utiles sur les performances passées.

Année de création de l'action: 2017.

Devise: EUR.

Indice : MSCI World (Net Return). L'indice est susceptible d'évoluer au cours du temps sans pour autant induire un changement important de stratégie. Ainsi, les performances affichées pour une ou plusieurs années pourraient différer de celles de l'indice actuel pour la ou les années correspondantes.

INFORMATIONS PRATIQUES

Banque dépositaire: CACEIS Bank, Luxembourg Branch.

Ce document décrit une catégorie d'actions d'un compartiment de Candriam Sustainable. Le prospectus et les rapports périodiques sont établis pour l'ensemble des compartiments. Les autres catégories d'actions existantes sont listées dans le prospectus.

L'investisseur a le droit de demander la conversion de ses actions en actions d'une autre catégorie du même compartiment ou en actions d'une catégorie d'un autre compartiment du fonds en fonction des critères d'éligibilité et selon les modalités disponibles auprès de son intermédiaire financier.

Le compartiment ne répond que des dettes, engagements et obligations qui peuvent être mis à sa charge.

Des informations supplémentaires sur le fonds sont disponibles dans le prospectus et les rapports périodiques qui peuvent être obtenus sur demande, sans frais, au siège social de la Société de Gestion et consultés à tout moment sur le site internet www.candriam.com. Ces documents sont disponibles dans une des langues acceptées par l'autorité locale de chaque pays ou le

fonds est autorisé à commercialiser ses actions ou dans une langue usuelle de la sphère financière internationale. Toute autre information pratique, notamment le dernier prix des actions est disponible aux endroits cités ci-dessus.

La législation fiscale de l'état membre d'origine du fonds peut avoir une incidence sur la situation fiscale personnelle de l'investisseur.

Les détails de la politique de rémunération actualisée, y compris la composition du comité de rémunération, une description de la manière dont les rémunérations et les avantages sont calculés et de comment cette politique est consistante avec la considération des risques et impacts de durabilité, sont accessibles sur le site internet de Candriam via le lien https://www.candriam.com/siteassets/legal-and-disclaimer/external_disclosure_remuneration_policy.pdf.

Un exemplaire imprimé sera mis à disposition gratuitement sur demande.

La responsabilité de Candriam Luxembourg ne peut être engagée que sur la base de déclarations contenues dans le présent document et ses traductions qui seraient trompeuses, inexactes ou non cohérentes avec les parties correspondantes du prospectus.

Ce fonds est agréé au Luxembourg et réglementé par la Commission de Surveillance du Secteur Financier. Les informations clés pour l'investisseur ici fournies sont exactes et à jour au 13/03/2021.

INFORMATIONS CLÉS POUR L'INVESTISSEUR

Ce document fournit des informations essentielles aux investisseurs de ce fonds. Il ne s'agit pas d'un document promotionnel. Les informations qu'il contient vous sont fournies conformément à une obligation légale, afin de vous aider à comprendre en quoi consiste un investissement dans ce fonds et quels risques y sont associés. Il vous est conseillé de le lire pour décider en connaissance de cause d'investir ou non.

Candriam Sustainable Equity World, un compartiment de la SICAV Candriam Sustainable

Classe Z - Actions de Capitalisation : LU1434528839

Autorité compétente: Commission de Surveillance du Secteur Financier

Société de gestion: Candriam Luxembourg

OBJECTIFS ET POLITIQUE D'INVESTISSEMENT

Principaux actifs traités:

Actions de sociétés ayant leur siège social et/ou leurs activités principales partout dans le monde.

Stratégie d'investissement:

Le fonds cherche à atteindre une croissance de son capital en investissant dans les principaux actifs négociés et à surperformer l'indice de référence.

Le processus d'investissement comprend deux étapes. Premièrement, l'univers des critères environnementaux, sociaux et de gouvernance (ESG) éligible est défini au moyen d'une analyse ESG propre à Candriam. Et deuxièmement, sur la base de cet univers, un portefeuille est construit en tenant compte de plusieurs dimensions telles que les fondamentaux financiers de sociétés, les facteurs ESG et les indicateurs de risque (liquidité, volatilité, corrélation, etc.) à l'aide d'un cadre d'investissement quantitatif. Ce cadre permet à l'équipe de gestion de portefeuille de calculer les rendements et risques anticipés à l'aide de modèles mathématiques basés sur les fondamentaux financiers de sociétés, des facteurs ESG et des indicateurs de risque, et à construire un portefeuille tenant compte de ces rendements et risques anticipés ainsi que d'autres critères.

L'objectif d'investissement durable du fonds est de contribuer à la réduction des émissions de gaz à effet de serre par le biais d'objectifs spécifiques ainsi que par l'intégration d'indicateurs liés au climat dans l'analyse des émetteurs et des titres. Le fonds vise également à avoir un impact positif à long terme sur les objectifs environnementaux et sociaux. Plus précisément, le fonds vise à atteindre des émissions globales de gaz à effet de serre inférieures d'au moins 30 % à celles de l'indice de référence.

Pour atteindre ces objectifs, le fonds met en œuvre une combinaison de sélection positive des meilleurs émetteurs sur la base de critères ESG, d'exclusion des émetteurs nuisibles à ces objectifs ou jugés sujets à des controverses.

Les émetteurs font l'objet d'une double analyse qui prend en compte la manière dont les activités des émetteurs contribuent à la réalisation d'objectifs durables, d'une part, et la manière dont les opérations et les politiques des émetteurs s'alignent sur les intérêts de leurs principales parties prenantes, d'autre part. Le résultat de cette analyse sert de base pour définir l'univers d'investissement et guider les gestionnaires de fonds dans la construction de leur portefeuille.

Cette analyse est complétée par les résultats des dialogues menés avec les émetteurs.

Cette approche d'investissement amènera le fonds à éviter certains émetteurs en raison de leur piètre qualité ESG ou

contribution à la réalisation des objectifs de durabilité. Alors que le gestionnaire estime que ces émetteurs sont susceptibles de plier l'échine devant des émetteurs plus durables sur le long terme, la volatilité du marché et les tendances du marché à court terme pourraient faire en sorte que ces émetteurs surpassent les émetteurs plus durables sur des périodes plus courtes.

Pour plus d'informations, veuillez consulter le site Internet de Candriam et/ou le prospectus.

Le fonds peut recourir aux produits dérivés, tant dans un but d'investissement que dans un but de couverture (se prémunir contre des événements financiers futurs défavorables).

Valeur de référence: MSCI World (Net Return)

Le fonds est activement géré et l'approche d'investissement implique le renvoi à un indice de référence.

Définition de l'indice de référence: L'indice mesure la performance du segment des moyennes et fortes capitalisations boursières dans les pays à marché développé.

Utilisation de l'indice de référence :

- en tant qu'univers d'investissement. D'une manière générale, la majorité des instruments financiers du fonds font partie de l'indice de référence. Cela étant, les valeurs mobilières ne faisant pas partie de cet indice de référence sont admises,

- pour définir les niveaux/paramètres de risque,

- pour comparer des performances.

Degré d'écart entre la composition du portefeuille et celle de l'indice de référence :

Le fonds étant géré de manière active, son objectif n'est pas d'investir dans toutes les composantes de l'indice de référence, ni d'investir dans la même proportion dans ces composantes. Dans des conditions normales de marché, la « tracking error » du fonds sera de limitée à modérée, soit comprise entre 1% et 3,5%.

Cette mesure est une estimation de l'écart entre la performance du fonds et celle de l'indice de référence. Plus la « tracking error » est importante, plus les écarts par rapport à l'indice de référence sont importants. La « tracking error » effective dépend notamment des conditions du marché (volatilité et corrélations entre les instruments financiers) et peut différer de la « tracking error » prévue.

Remboursement des actions: Sur demande, chaque jour, au Luxembourg.

Affectation des résultats: Réinvestissement.

Recommandation: Ce fonds pourrait ne pas convenir aux investisseurs qui prévoient de retirer leur apport dans les 6 ans.

PROFIL DE RISQUE ET DE RENDEMENT



- Le niveau de risque mentionné reflète la volatilité de l'historique du fonds, éventuellement complété de celui de son cadre de référence. La volatilité indique dans quelle mesure la valeur du fonds peut fluctuer à la hausse comme à la baisse.

- Les données historiques ne présentent pas du profil de risque futur.

- La catégorie affichée pourra évoluer dans le temps.
- La catégorie la plus faible ne signifie pas « sans risque ».
- Il n'existe ni garantie ni mécanisme de protection de capital.

L'investisseur doit être conscient du risque important suivant qui n'est pas nécessairement adéquatement pris en compte par l'indicateur :

- **Risque de modèle:** la sélection des valeurs entrant dans la composition du fonds est essentiellement effectuée au moyen de modèles quantitatifs. Un risque existe que ceux-ci soient moins efficaces voire présentent des lacunes dans certaines circonstances spécifiques de marché.

FRAIS

FRAIS PONCTUELS PRELEVES AVANT OU APRES INVESTISSEMENT	
Frais d'entrée	Néant
Frais de sortie	Néant
FRAIS PRELEVES PAR LE FONDS SUR UNE ANNEE	
Frais courants	0.20%
FRAIS PRELEVES PAR LE FONDS DANS CERTAINES CIRCONSTANCES	
Commission de performance	Néant

Les frais acquittés par les investisseurs servent à couvrir les coûts d'exploitation du fonds, y compris les coûts de commercialisation et de distribution de ses actions, et réduisent la croissance potentielle des investissements.

Frais d'entrée et de sortie:

Les chiffres communiqués sont des maximums et dans certains cas, l'investisseur paie moins.

L'investisseur peut obtenir auprès de son conseiller ou de son distributeur la communication du montant effectif.

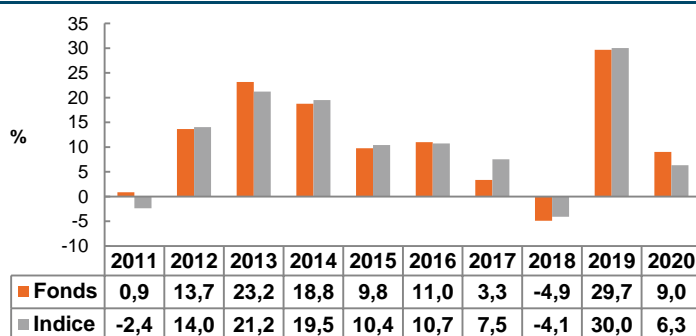
Frais courants:

Le chiffre communiqué se fonde sur les frais de l'exercice précédent, clos en décembre 2020, et peut varier d'une année à l'autre.

Il n'inclut ni la commission de performance, ni les coûts des opérations de portefeuille, exceptés ceux facturés par la banque dépositaire et les cas où des frais d'entrée/de sortie sont payés par le fonds lors de l'achat/vente de parts d'un autre fonds.

Plus de détails sur les frais sont disponibles aux sections correspondantes du prospectus accessible via www.candriam.com.

PERFORMANCES PASSES



Les performances passées ne présagent pas des performances futures.

Performances nettes annualisées, hors frais ponctuels.

Année de création de l'action: 2017.

Devise: EUR.

Indice: MSCI World (Net Return). L'indice est susceptible d'évoluer au cours du temps sans pour autant induire un changement important de stratégie. Ainsi, les performances affichées pour une ou plusieurs années pourraient différer de celles de l'indice actuel pour la ou les années correspondantes. Les performances affichées avant 2017 sont celles de Candriam Equities L Sustainable World Z Cap.[LU0240982909], absorbé le 24/03/2017.

INFORMATIONS PRATIQUES

Banque dépositaire: CACEIS Bank, Luxembourg Branch.

Ce document décrit une catégorie d'actions d'un compartiment de Candriam Sustainable. Le prospectus et les rapports périodiques sont établis pour l'ensemble des compartiments. Les autres catégories d'actions existantes sont listées dans le prospectus.

L'investisseur a le droit de demander la conversion de ses actions en actions d'une autre catégorie du même compartiment ou en actions d'une catégorie d'un autre compartiment du fonds en fonction des critères d'éligibilité et selon les modalités disponibles auprès de son intermédiaire financier.

Le compartiment ne répond que des dettes, engagements et obligations qui peuvent être mis à sa charge.

Des informations supplémentaires sur le fonds sont disponibles dans le prospectus et les rapports périodiques qui peuvent être obtenus sur demande, sans frais, au siège social de la Société de Gestion et consultés à tout moment sur le site internet www.candriam.com. Ces documents sont disponibles dans une des langues acceptées par l'autorité locale de chaque pays ou le

fonds est autorisé à commercialiser ses actions ou dans une langue usuelle de la sphère financière internationale. Toute autre information pratique, notamment le dernier prix des actions est disponible aux endroits cités ci-dessus.

La législation fiscale de l'état membre d'origine du fonds peut avoir une incidence sur la situation fiscale personnelle de l'investisseur.

Les détails de la politique de rémunération actualisée, y compris la composition du comité de rémunération, une description de la manière dont les rémunérations et les avantages sont calculés et de comment cette politique est consistante avec la considération des risques et impacts de durabilité, sont accessibles sur le site internet de Candriam via le lien https://www.candriam.com/siteassets/legal-and-disclaimer/external_disclosure_remuneration_policy.pdf.

Un exemplaire imprimé sera mis à disposition gratuitement sur demande.

La responsabilité de Candriam Luxembourg ne peut être engagée que sur la base de déclarations contenues dans le présent document et ses traductions qui seraient trompeuses, inexactes ou non cohérentes avec les parties correspondantes du prospectus.

Ce fonds est agréé au Luxembourg et réglementé par la Commission de Surveillance du Secteur Financier.

Les informations clés pour l'investisseur ici fournies sont exactes et à jour au 13/03/2021.

INFORMATIONS CLÉS POUR L'INVESTISSEUR

Ce document fournit des informations essentielles aux investisseurs de ce fonds. Il ne s'agit pas d'un document promotionnel. Les informations qu'il contient vous sont fournies conformément à une obligation légale, afin de vous aider à comprendre en quoi consiste un investissement dans ce fonds et quels risques y sont associés. Il vous est conseillé de le lire pour décider en connaissance de cause d'investir ou non.

Candriam Sustainable Equity World, un compartiment de la SICAV Candriam Sustainable

Classe Z - Actions de Distribution : LU1434528912

Autorité compétente: Commission de Surveillance du Secteur Financier

Société de gestion: Candriam Luxembourg

OBJECTIFS ET POLITIQUE D'INVESTISSEMENT

Principaux actifs traités:

Actions de sociétés ayant leur siège social et/ou leurs activités principales partout dans le monde.

Stratégie d'investissement:

Le fonds cherche à atteindre une croissance de son capital en investissant dans les principaux actifs négociés et à surperformer l'indice de référence.

Le processus d'investissement comprend deux étapes. Premièrement, l'univers des critères environnementaux, sociaux et de gouvernance (ESG) éligible est défini au moyen d'une analyse ESG propre à Candriam. Et deuxièmement, sur la base de cet univers, un portefeuille est construit en tenant compte de plusieurs dimensions telles que les fondamentaux financiers de sociétés, les facteurs ESG et les indicateurs de risque (liquidité, volatilité, corrélation, etc.) à l'aide d'un cadre d'investissement quantitatif. Ce cadre permet à l'équipe de gestion de portefeuille de calculer les rendements et risques anticipés à l'aide de modèles mathématiques basés sur les fondamentaux financiers de sociétés, des facteurs ESG et des indicateurs de risque, et à construire un portefeuille tenant compte de ces rendements et risques anticipés ainsi que d'autres critères.

L'objectif d'investissement durable du fonds est de contribuer à la réduction des émissions de gaz à effet de serre par le biais d'objectifs spécifiques ainsi que par l'intégration d'indicateurs liés au climat dans l'analyse des émetteurs et des titres. Le fonds vise également à avoir un impact positif à long terme sur les objectifs environnementaux et sociaux. Plus précisément, le fonds vise à atteindre des émissions globales de gaz à effet de serre inférieures d'au moins 30 % à celles de l'indice de référence.

Pour atteindre ces objectifs, le fonds met en œuvre une combinaison de sélection positive des meilleurs émetteurs sur la base de critères ESG, d'exclusion des émetteurs nuisibles à ces objectifs ou jugés sujets à des controverses.

Les émetteurs font l'objet d'une double analyse qui prend en compte la manière dont les activités des émetteurs contribuent à la réalisation d'objectifs durables, d'une part, et la manière dont les opérations et les politiques des émetteurs s'alignent sur les intérêts de leurs principales parties prenantes, d'autre part. Le résultat de cette analyse sert de base pour définir l'univers d'investissement et guider les gestionnaires de fonds dans la construction de leur portefeuille.

Cette analyse est complétée par les résultats des dialogues menés avec les émetteurs.

Cette approche d'investissement amènera le fonds à éviter certains émetteurs en raison de leur piètre qualité ESG ou

contribution à la réalisation des objectifs de durabilité. Alors que le gestionnaire estime que ces émetteurs sont susceptibles de plier l'échine devant des émetteurs plus durables sur le long terme, la volatilité du marché et les tendances du marché à court terme pourraient faire en sorte que ces émetteurs surpassent les émetteurs plus durables sur des périodes plus courtes.

Pour plus d'informations, veuillez consulter le site Internet de Candriam et/ou le prospectus.

Le fonds peut recourir aux produits dérivés, tant dans un but d'investissement que dans un but de couverture (se prémunir contre des événements financiers futurs défavorables).

Valeur de référence: MSCI World (Net Return)

Le fonds est activement géré et l'approche d'investissement implique le renvoi à un indice de référence.

Définition de l'indice de référence: L'indice mesure la performance du segment des moyennes et fortes capitalisations boursières dans les pays à marché développé.

Utilisation de l'indice de référence :

- en tant qu'univers d'investissement. D'une manière générale, la majorité des instruments financiers du fonds font partie de l'indice de référence. Cela étant, les valeurs mobilières ne faisant pas partie de cet indice de référence sont admises,

- pour définir les niveaux/paramètres de risque,

- pour comparer des performances.

Degré d'écart entre la composition du portefeuille et celle de l'indice de référence :

Le fonds étant géré de manière active, son objectif n'est pas d'investir dans toutes les composantes de l'indice de référence, ni d'investir dans la même proportion dans ces composantes. Dans des conditions normales de marché, la « tracking error » du fonds sera de limitée à modérée, soit comprise entre 1% et 3,5%.

Cette mesure est une estimation de l'écart entre la performance du fonds et celle de l'indice de référence. Plus la « tracking error » est importante, plus les écarts par rapport à l'indice de référence sont importants. La « tracking error » effective dépend notamment des conditions du marché (volatilité et corrélations entre les instruments financiers) et peut différer de la « tracking error » prévue.

Remboursement des actions: Sur demande, chaque jour, au Luxembourg.

Affectation des résultats: Distribution.

Recommandation: Ce fonds pourrait ne pas convenir aux investisseurs qui prévoient de retirer leur apport dans les 6 ans.

PROFIL DE RISQUE ET DE RENDEMENT



- Le niveau de risque mentionné reflète la volatilité de l'historique du fonds, éventuellement complété de celui de son cadre de référence. La volatilité indique dans quelle mesure la valeur du fonds peut fluctuer à la hausse comme à la baisse.

- Les données historiques ne présentent pas du profil de risque futur.

- La catégorie affichée pourra évoluer dans le temps.
- La catégorie la plus faible ne signifie pas « sans risque ».
- Il n'existe ni garantie ni mécanisme de protection de capital.

L'investisseur doit être conscient du risque important suivant qui n'est pas nécessairement adéquatement pris en compte par l'indicateur :

- **Risque de modèle:** la sélection des valeurs entrant dans la composition du fonds est essentiellement effectuée au moyen de modèles quantitatifs. Un risque existe que ceux-ci soient moins efficaces voire présentent des lacunes dans certaines circonstances spécifiques de marché.

FRAIS

FRAIS PONCTUELS PRELEVES AVANT OU APRES INVESTISSEMENT	
Frais d'entrée	Néant
Frais de sortie	Néant
FRAIS PRELEVES PAR LE FONDS SUR UNE ANNEE	
Frais courants	0.20%
FRAIS PRELEVES PAR LE FONDS DANS CERTAINES CIRCONSTANCES	
Commission de performance	Néant

Les frais acquittés par les investisseurs servent à couvrir les coûts d'exploitation du fonds, y compris les coûts de commercialisation et de distribution de ses actions, et réduisent la croissance potentielle des investissements.

Frais d'entrée et de sortie:

Les chiffres communiqués sont des maximums et dans certains cas, l'investisseur paie moins.

L'investisseur peut obtenir auprès de son conseiller ou de son distributeur la communication du montant effectif.

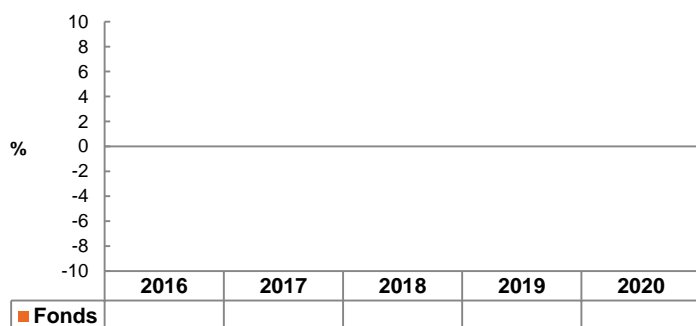
Frais courants:

Le chiffre communiqué est une estimation basée sur le montant total des frais attendus, car il existe trop peu de données historiques pour fournir des indications utiles sur les frais courants. Pour chaque exercice, le rapport annuel donnera le montant exact des frais encourus.

Il n'inclut ni la commission de performance, ni les coûts des opérations de portefeuille, exceptés ceux facturés par la banque dépositaire et les cas où des frais d'entrée/de sortie sont payés par le fonds lors de l'achat/vente de parts d'un autre fonds.

Plus de détails sur les frais sont disponibles aux sections correspondantes du prospectus accessible via www.candriam.com.

PERFORMANCES PASSES



Il existe trop peu de données pour fournir des indications utiles sur les performances passées.

Année de création de l'action: 2017.

Devise: EUR.

Indice : MSCI World (Net Return). L'indice est susceptible d'évoluer au cours du temps sans pour autant induire un changement important de stratégie. Ainsi, les performances affichées pour une ou plusieurs années pourraient différer de celles de l'indice actuel pour la ou les années correspondantes.

INFORMATIONS PRATIQUES

Banque dépositaire: CACEIS Bank, Luxembourg Branch.

Ce document décrit une catégorie d'actions d'un compartiment de Candriam Sustainable. Le prospectus et les rapports périodiques sont établis pour l'ensemble des compartiments. Les autres catégories d'actions existantes sont listées dans le prospectus.

L'investisseur a le droit de demander la conversion de ses actions en actions d'une autre catégorie du même compartiment ou en actions d'une catégorie d'un autre compartiment du fonds en fonction des critères d'éligibilité et selon les modalités disponibles auprès de son intermédiaire financier.

Le compartiment ne répond que des dettes, engagements et obligations qui peuvent être mis à sa charge.

Des informations supplémentaires sur le fonds sont disponibles dans le prospectus et les rapports périodiques qui peuvent être obtenus sur demande, sans frais, au siège social de la Société de Gestion et consultés à tout moment sur le site internet www.candriam.com. Ces documents sont disponibles dans une des langues acceptées par l'autorité locale de chaque pays ou le

fonds est autorisé à commercialiser ses actions ou dans une langue usuelle de la sphère financière internationale. Toute autre information pratique, notamment le dernier prix des actions est disponible aux endroits cités ci-dessus.

La législation fiscale de l'état membre d'origine du fonds peut avoir une incidence sur la situation fiscale personnelle de l'investisseur.

Les détails de la politique de rémunération actualisée, y compris la composition du comité de rémunération, une description de la manière dont les rémunérations et les avantages sont calculés et de comment cette politique est consistante avec la considération des risques et impacts de durabilité, sont accessibles sur le site internet de Candriam via le lien https://www.candriam.com/siteassets/legal-and-disclaimer/external_disclosure_remuneration_policy.pdf.

Un exemplaire imprimé sera mis à disposition gratuitement sur demande.

La responsabilité de Candriam Luxembourg ne peut être engagée que sur la base de déclarations contenues dans le présent document et ses traductions qui seraient trompeuses, inexactes ou non cohérentes avec les parties correspondantes du prospectus.

Ce fonds est agréé au Luxembourg et réglementé par la Commission de Surveillance du Secteur Financier. Les informations clés pour l'investisseur ici fournies sont exactes et à jour au 13/03/2021.