



7 op de 10 Belgen zijn  
optimistisch over hun  
pensioen

---

16.06.2026  
Persconferentie

**Belfius**



Frédéric Van der Schueren  
CEO Belfius Insurance

---

# Unlocking potential with **optimism**

INTERNATIONAL



PENSION



## Levensverwachting

# 90 jaar

Gemiddelde leeftijd voor een *Belg van 65 jaar*  
met een *beleggingsportefeuille bij Belfius*

1 / 2

zal  
90 jaar  
worden

1 / 3

zal  
95 jaar  
worden

1 / 10

zal  
100 jaar  
worden

# 79%

van de gepensioneerde  
Belfius-klanten **geeft**  
**meer uit** dan hun  
**wettelijk pensioen**

# Pensioenbarometer

**Laurent Goudemant**  
Informatie is de  
sleutel

**Carine Vaeremans**  
Profacts studie

**Céline Balliu**  
Financiële  
voorbereiding

**Pieter Falepin**  
Belfius Engagement






**Laurent Goudemant**  
Executive Director Life & Pension



Informatie is de sleutel

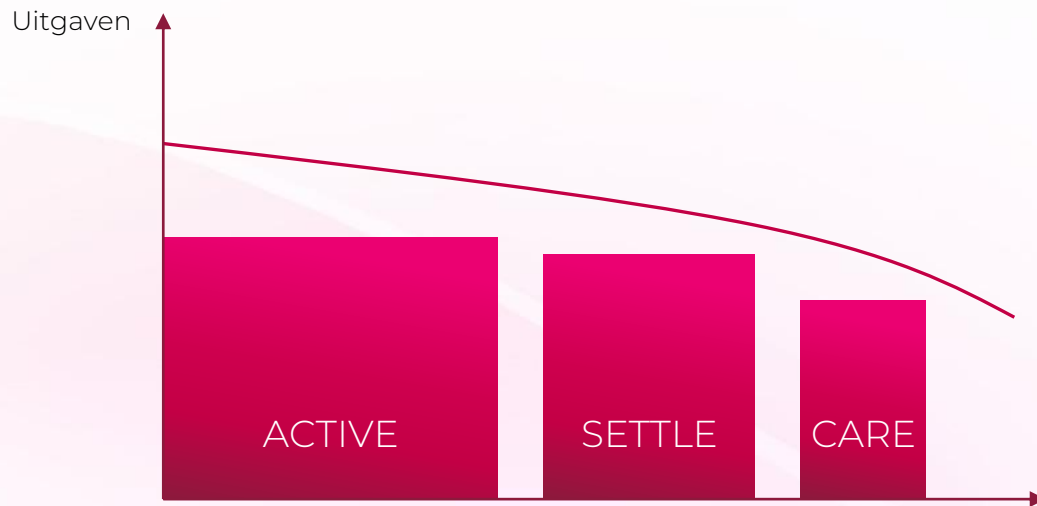
---



**= ULB**  
CHAIRE PENSION



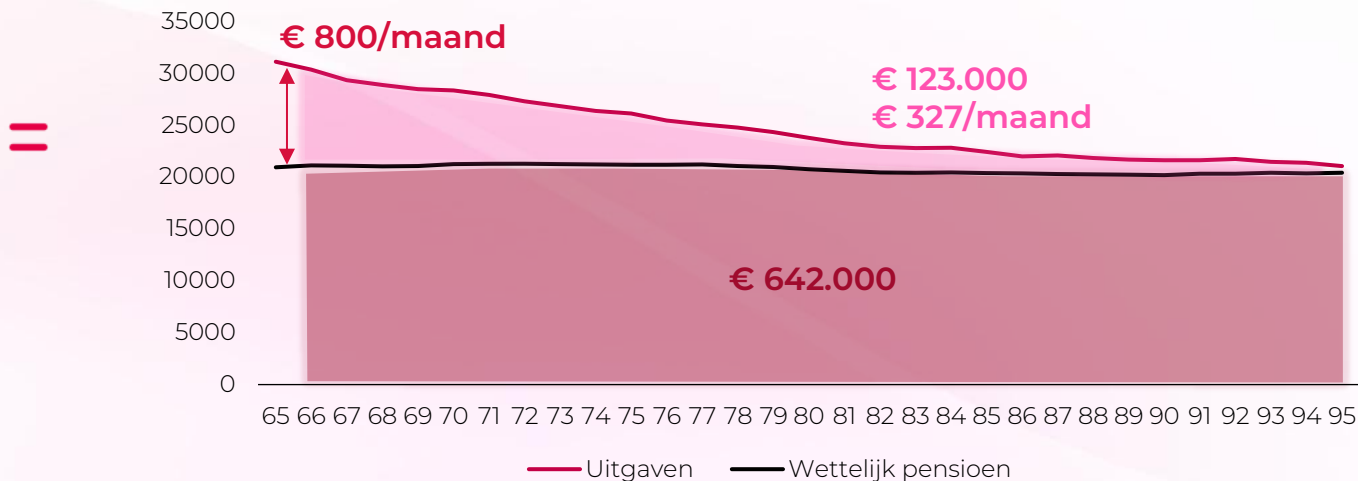
PENSIOEN-  
BAROMETER



Bron: Intern onderzoek bij 185.000 gepensioneerde Belfius-klanten tot 95 jaar

## Evolutie van de uitgaven en het wettelijk pensioen tussen 65 en 95 jaar voor een gemiddelde klant

TOTAAL = € 765.000



Bron: intern onderzoek van Belfius bij 185.000 gepensioneerde klanten tot 95 jaar over de periode 2019–2023

# Het probleem van onderconsumptie

---

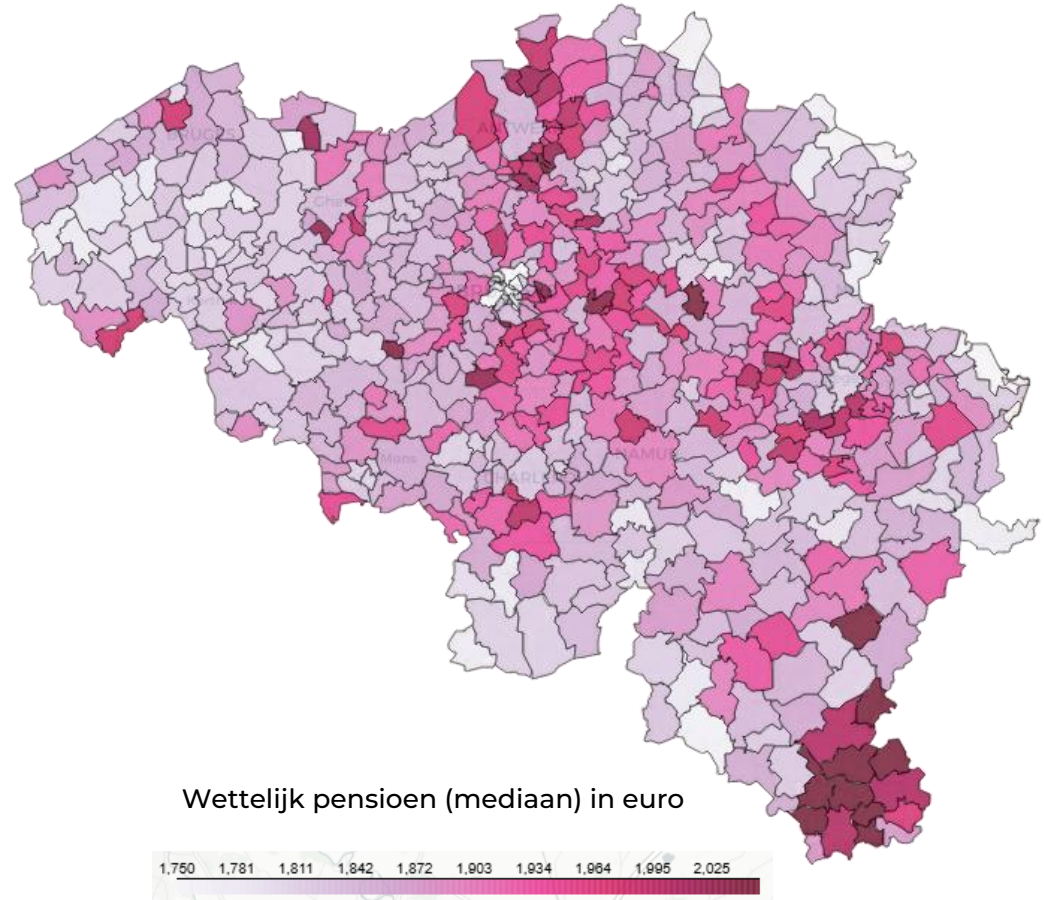
Bij gebrek aan aangepaste producten kiezen  
gepensioneerden vaak voor **minder geschikte  
decumulatiestrategieën**



**Jennifer Alonso Garcia**  
Hoogleraar in Actuariële wetenschappen, ULB

==

# PENSION MAPS



---

**1** 7 op de 10 Belgen kijken uit naar hun pensioen en  
8 op de 10 Belgen praten soms tot vaak **spontaan** over pensioen

**2** Financiële voorbereiding en informatie zijn de drijfveren van het **optimisme**  
rond het pensioen

---

---



Carine Vaeremans  
CEO Profacts

---



## Een robuuste onderzoeksanpak



**Methodologie:**  
Online interviews



**Veldwerkperiode:**  
14/04/2026 – 21/04/2026

**Doelgroepen en steekproefgrootte:**

- **Representatieve steekproef n = 2000**
- **Belgen 25 – 75 jaar**



Hoe kijken Belgen  
naar de toekomst?



Noden &  
bezorgdheden



Vorbereiding op  
pensioen



Hoe kijken Belgen  
naar de toekomst?



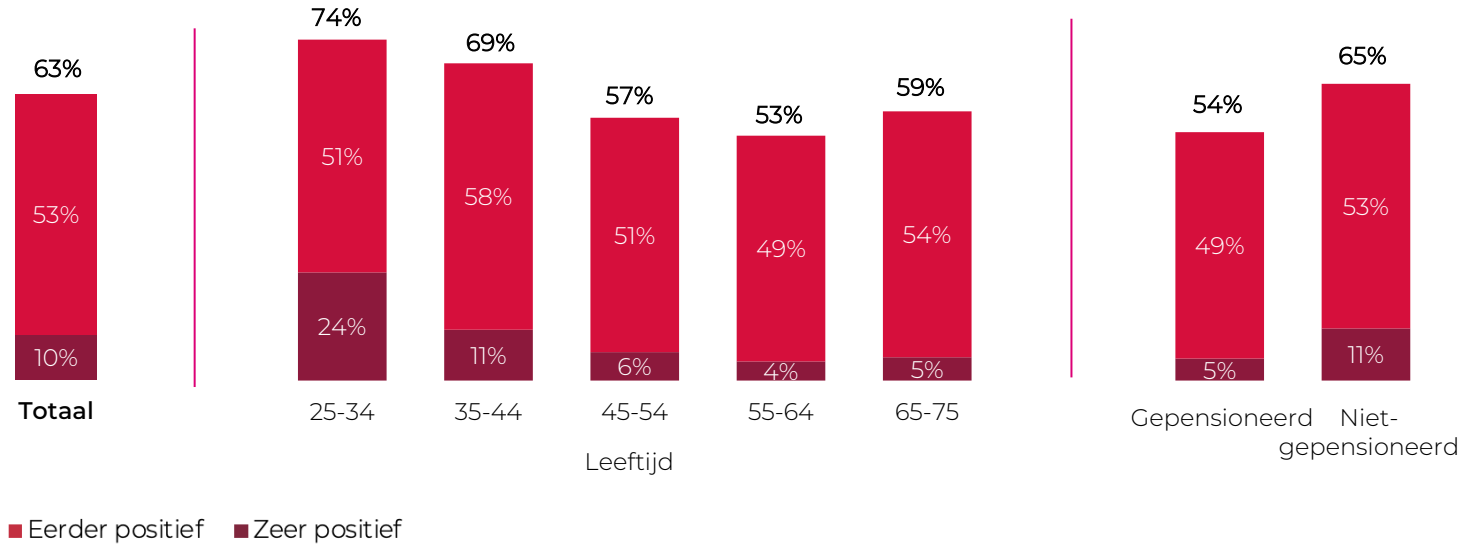
Noden &  
bezorgdheden



Vorbereiding op  
pensioen



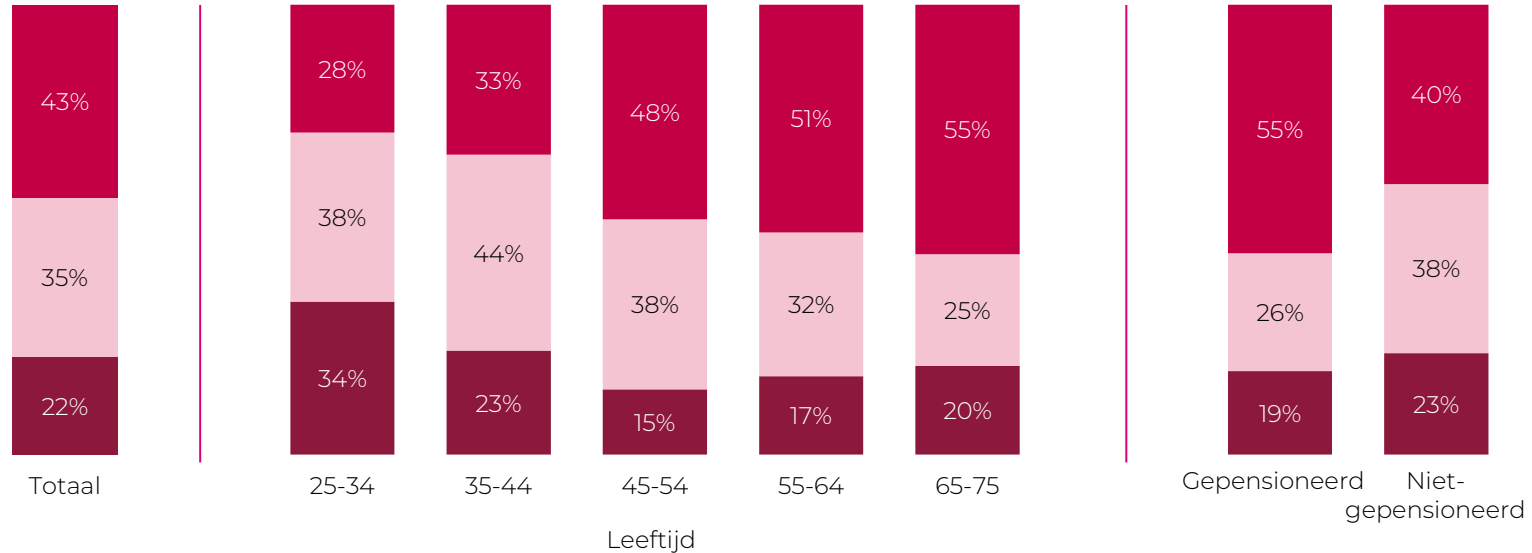
## 63% van de Belgen kijkt over het algemeen positief naar de toekomst



Vraag: Hoe kijk je naar de toekomst?



## 22% van de Belgen denkt dat ze ouder zullen worden dan 80



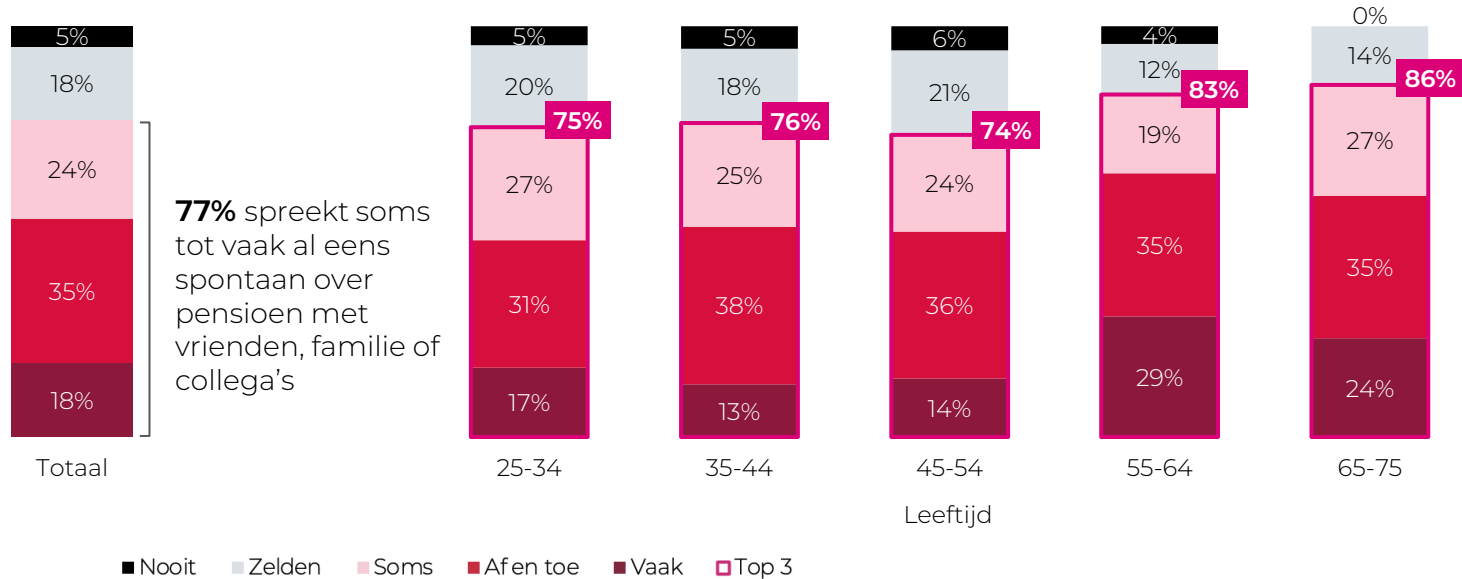
■ Kunnen dit niet inschatten ■ Denken dat ze minder oud zullen worden dan 80 ■ Denken dat ze ouder zullen worden dan 80

Vraag: De levensverwachting bij de geboorte bedraagt in België ongeveer 80 jaar voor mannen en 84 jaar voor vrouwen (Bron: Statbel). Denk je dat je ouder of minder oud zal worden dan deze leeftijd?



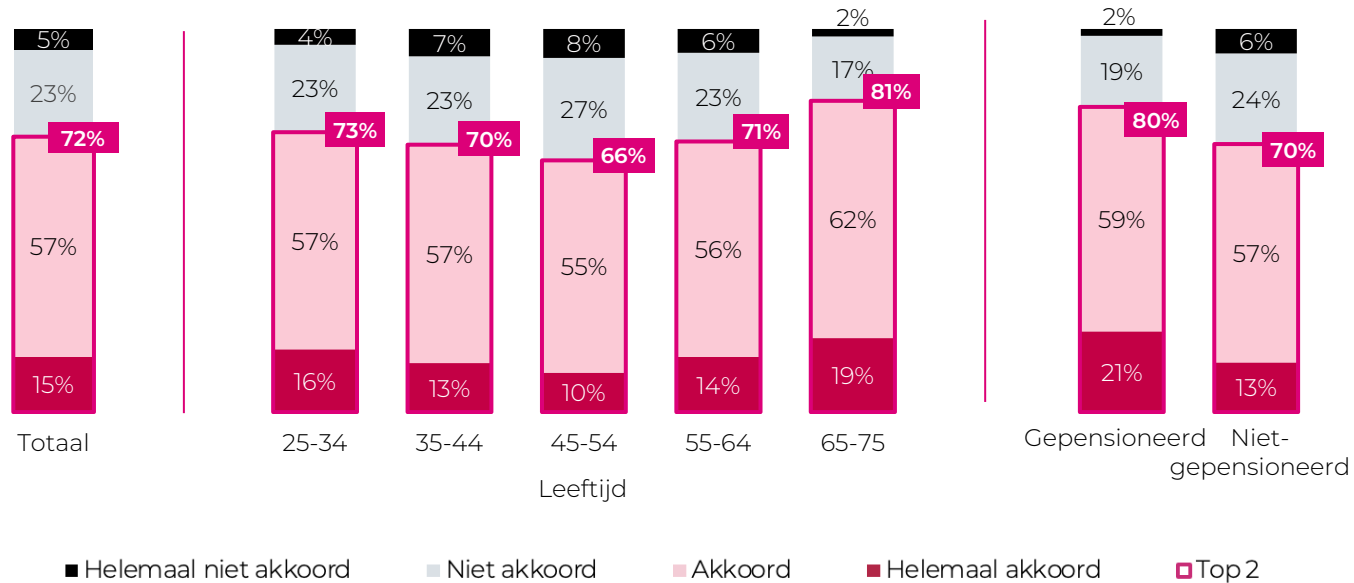
## 77% spreekt soms tot vaak over pensioen met vrienden, familie of collega's

*Is het pensioen en de levensfase na je pensioen een onderwerp dat wel eens spontaan aan bod komt wanneer je praat met vrienden, familie of collega's?*





## 72% ziet het pensioen als een mooie fase van zijn leven: jongeren en ouderen scoren hierbij het hoogst





Hoe kijken Belgen  
naar de toekomst?



Noden &  
bezorgdheden



Vorbereiding op  
pensioen

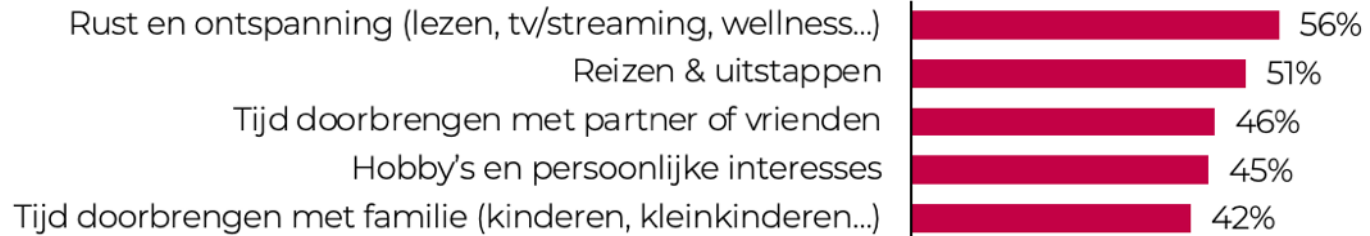


## Pensioen roept veel opties op en wordt vooral geassocieerd met meer tijd voor zichzelf en voor familie en vrienden





## Pensioen roept veel opties op en wordt vooral geassocieerd met meer tijd voor zichzelf en voor familie en vrienden





## Pensioen staat symbool voor vrijheid en levenskwaliteit

### Positieve aspecten aan de levensfase na het pensioen

*Spontaan*



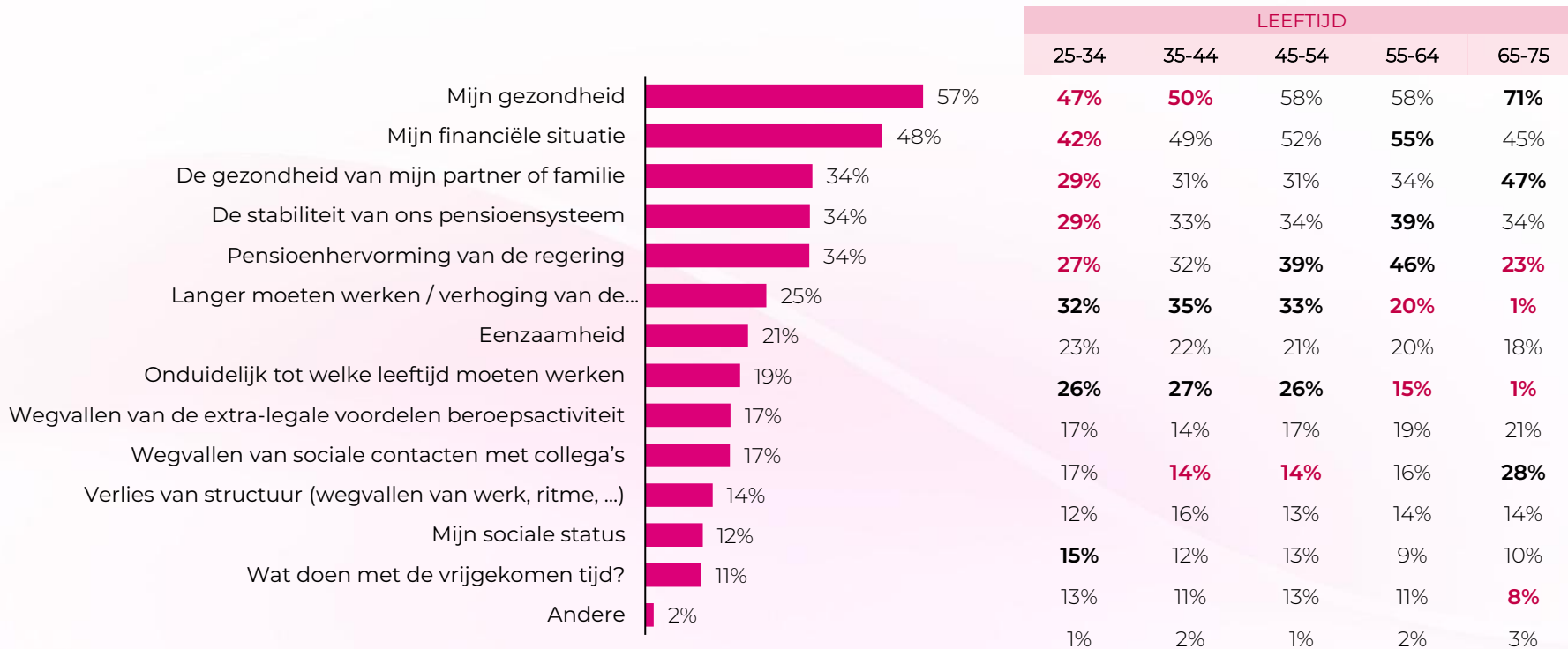
### De levensfase na het pensioen is voor mij...

*Associatie*





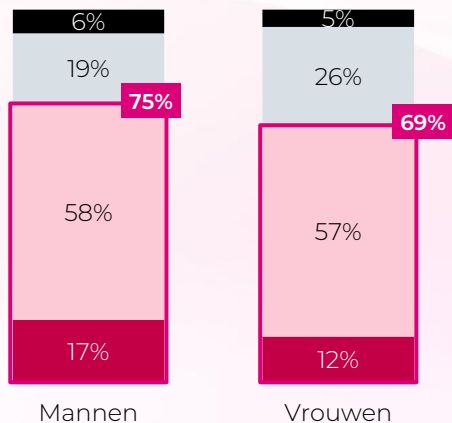
## Pensioen staat symbool voor vrijheid en levenskwaliteit





## Socio-demografische verschillen tussen mannen en vrouwen

### Pensioen is een mooie levensfase...



■ Helemaal niet akkoord   ■ Niet akkoord  
■ Akkoord   ■ Helemaal akkoord  
□ Top 2

### Bezorgdheden

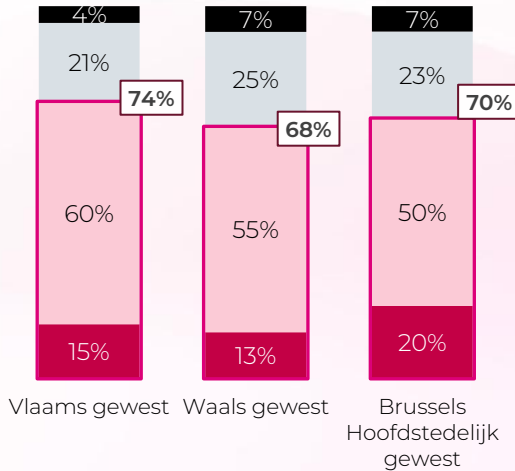


■ Mannen   ■ Vrouwen



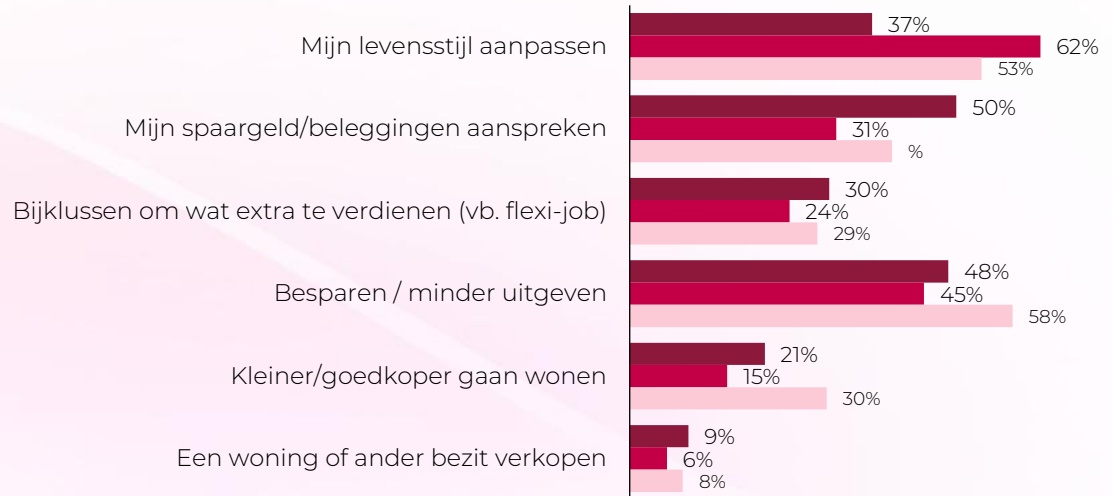
## Socio-demografische verschillen tussen de gewesten

### Pensioen is een mooie levensfase...



- Helemaal niet akkoord
- Niet akkoord
- Akkoord
- Helemaal akkoord
- Top 2

### Actieplan indien wettelijk pensioen niet volstaat

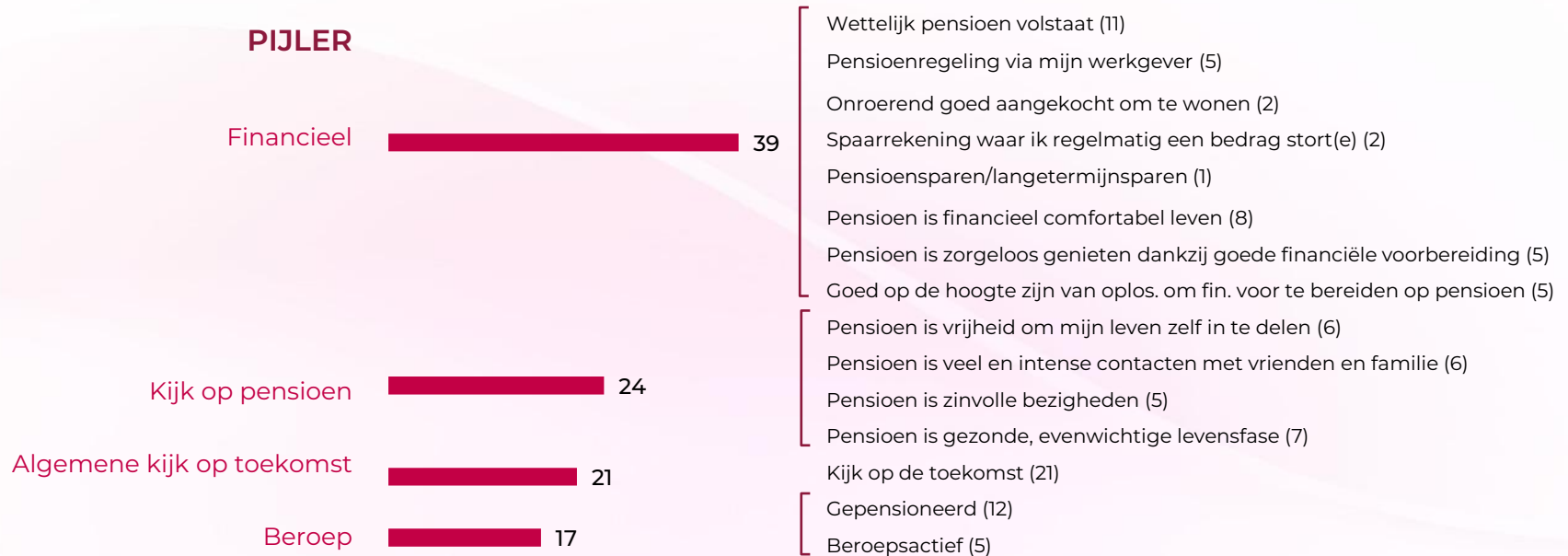


- Vlaams Gewest
- Waals Gewest
- Brussels Hoofdstedelijk gewest



## Belang van deelaspecten - Impliciet

*Op basis van een driver analyse vs. Pensioen = een mooie fase van mijn leven*





# Meest positieve vs. meest negatieve groepen

## Verklarende factoren voor kijk op pensioen





Hoe kijken Belgen  
naar de toekomst?



Noden &  
bezorgdheden

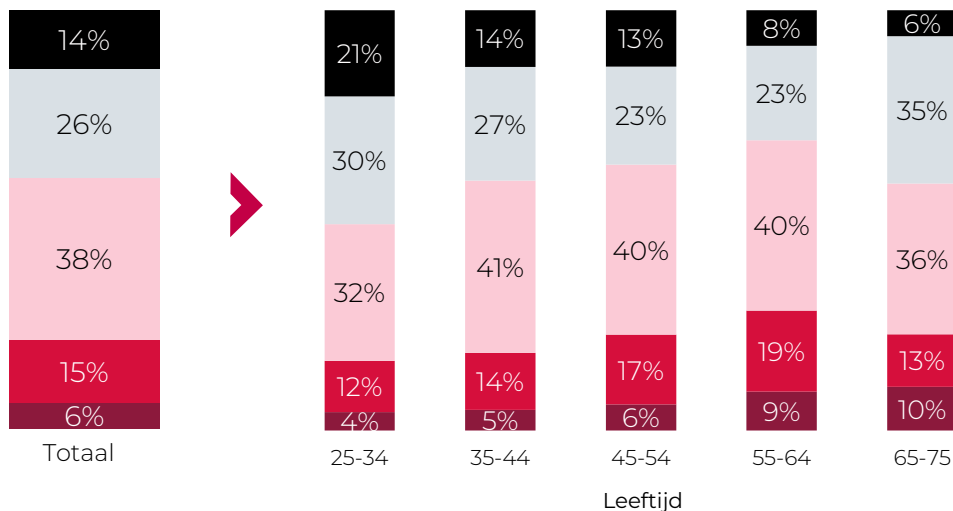


Vorbereiding op  
pensioen

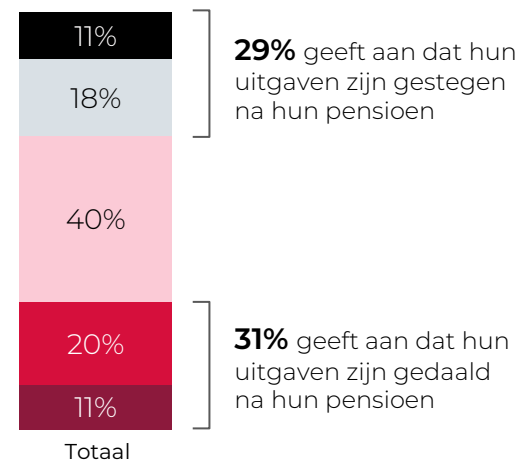
# = 40% van de niet-gepensioneerden denkt dat hun uitgaven zullen stijgen na hun pensioen, terwijl dat percentage bij gepensioneerden lager ligt (29%)

*Denk je dat je uitgaven de eerste jaren na je pensioen, in vergelijking met de periode net voor je pensioen, zullen stijgen of zullen dalen?*

## Niet-gepensioneerden



## Gepensioneerden

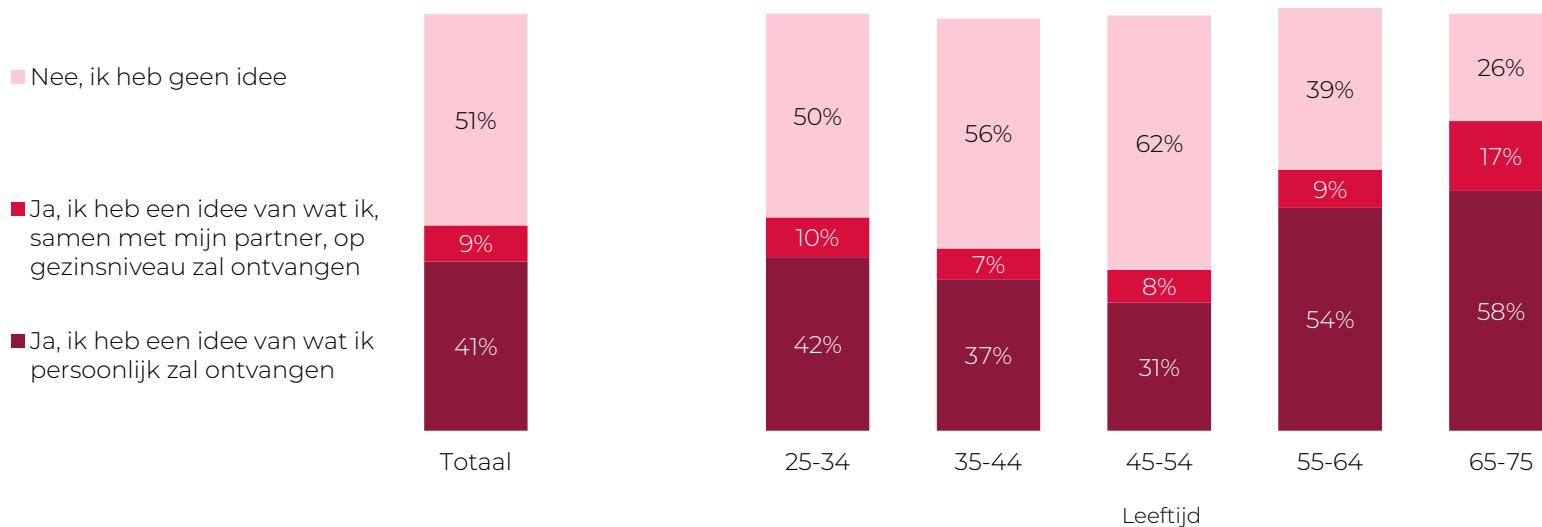


■ Zijn sterk gestegen   ■ Zijn ietwat gestegen   ■ Zijn gelijk gebleven   ■ Zijn ietwat gedaald   ■ Zijn sterk gedaald



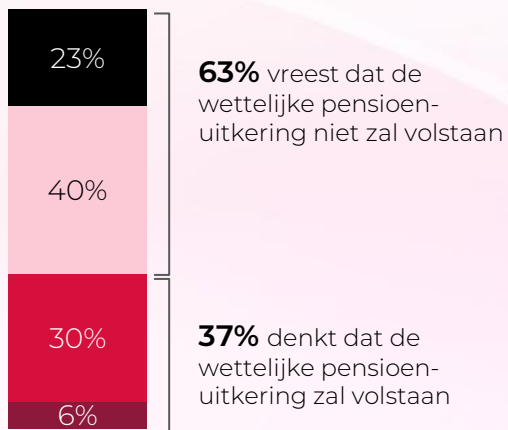
## De kennis rond het wettelijk pensioen is vandaag onvoldoende

*In België krijg je van de overheid een wettelijke pensioenuitkering. Weet je welk nettobedrag (na aftrek van belastingen en sociale bijdragen) je ongeveer via deze wettelijke pensioenuitkering zal ontvangen eens je met pensioen bent?*

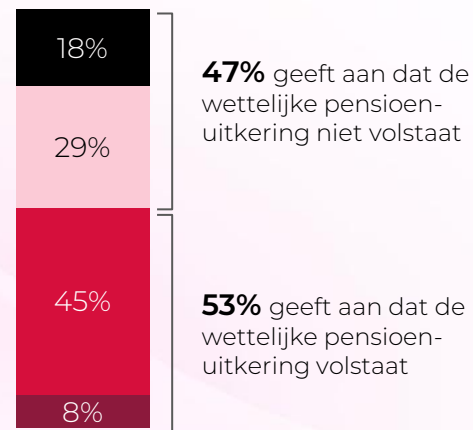


**= Slechts 37% van de niet-gepensioneerden denkt dat het wettelijk pensioen zal volstaan, terwijl het wettelijk pensioen volstaat voor 53% van de gepensioneerden**

**Niet-gepensioneerden**



**Gepensioneerden**



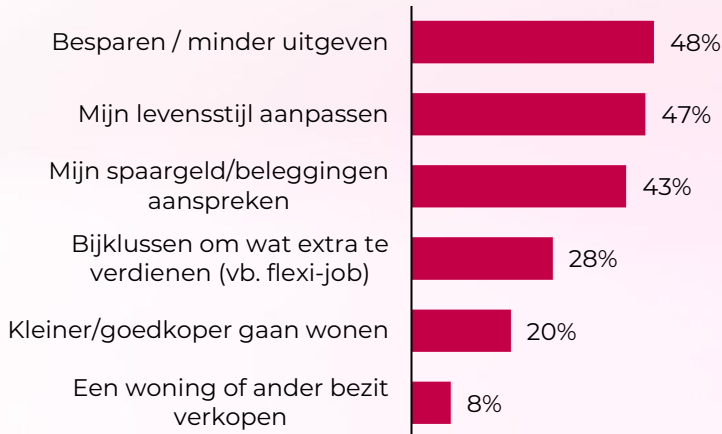
■ Zeker niet   ■ Waarschijnlijk niet   ■ Waarschijnlijk wel   ■ Zeker wel



## Er worden verschillen waargenomen tussen gepensioneerden en niet-gepensioneerden met betrekking tot de strategieën die zij voorzien om deze financiële kloof te overbruggen

**63%** vreest dat de wettelijke pensioenuitkering niet zal volstaan

Wat denk je dat je na je pensioen zal doen om dit te verhelpen?



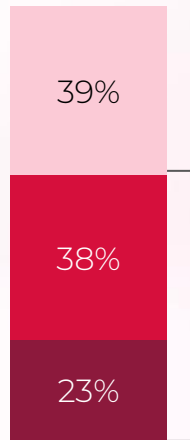
**47%** geeft aan dat de wettelijke pensioenuitkering niet volstaat

Wat heb je gedaan of plan je te doen?





61% van de Belgen heeft al informatie opgezocht of advies ingewonnen, waarbij het bedrag van het wettelijk pensioen het meest frequent geraadpleegde onderwerp vormt (52%)



61% heeft informatie gezocht of advies ingewonnen over financiële, administratieve of praktische zaken i.v.m. pensioen

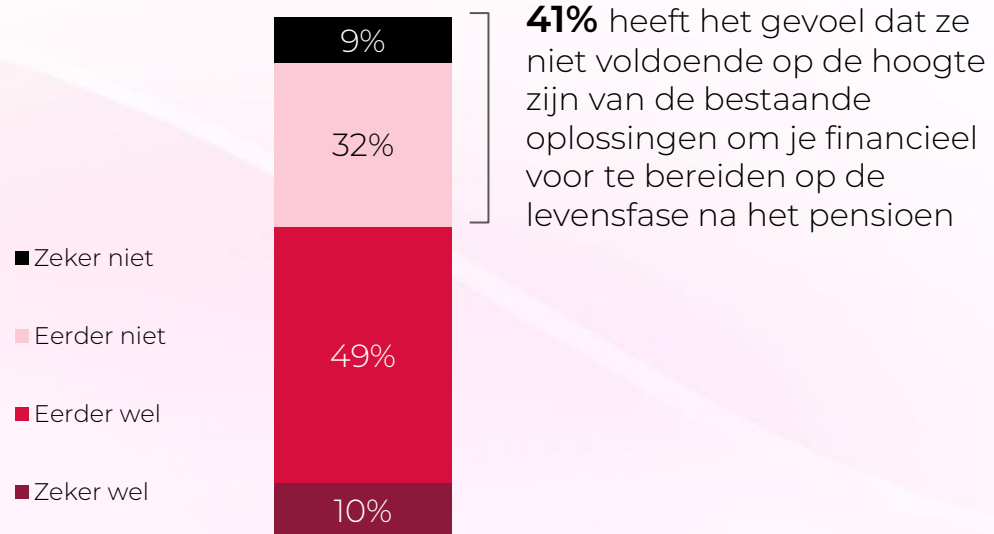
- Nee
- Ja, maar eerder in beperkte mate
- Ja, ik heb dit al actief gedaan

### Niet-gepensioneerden





## 41% heeft het gevoel niet voldoende op de hoogte te zijn van de bestaande oplossingen om zich financieel voor te bereiden op de levensfase na het pensioen





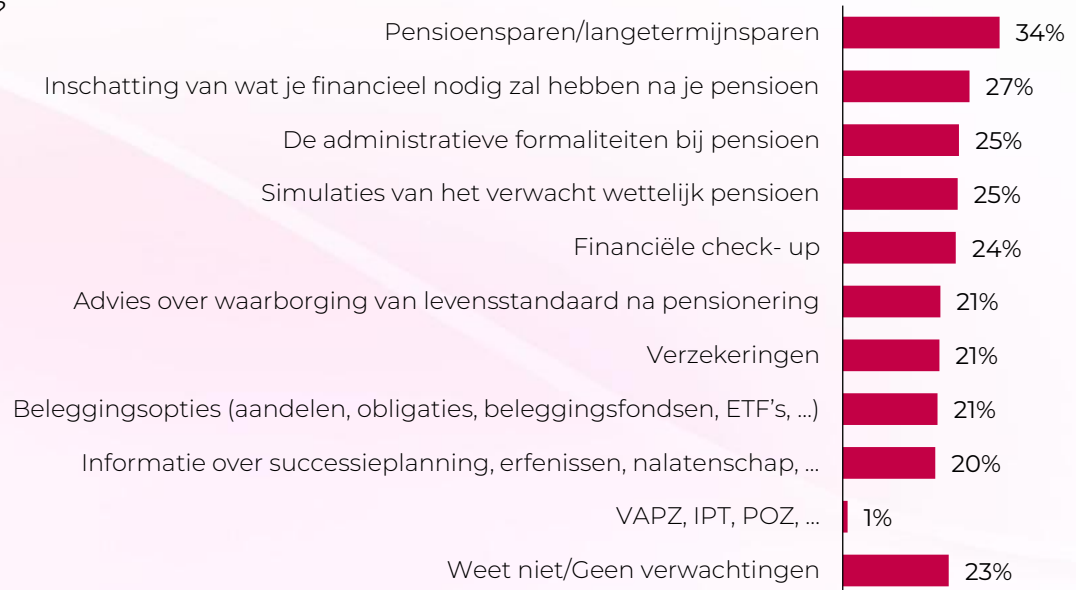
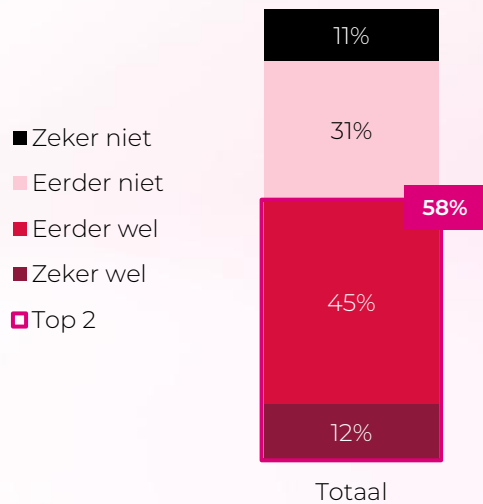
## Bijna 4 op 10 Belgen hebben al contact gehad met een financiële instelling



	LEEFTIJD					PENSIOEN	
	25-34	35-44	45-54	55-64	65-75	Niet-gepensioneerd	Gepensioneerd
Zelf contact opgenomen	<b>43%</b>	29%	<b>21%</b>	<b>19%</b>	25%	28%	24%
Aangesproken	12%	10%	9%	9%	<b>14%</b>	<b>10%</b>	<b>15%</b>

## = Bijna 6 op 10 Belgen verwachten dat hun financiële instelling proactief contact opneemt in het kader van pensioen: men verwacht in eerste instantie advies rond pensioen- en langetermijnsparen

*Verwacht je van je financiële instelling dat ze proactief contact met je opneemt in het kader van pensioen en de levensfase na je pensioen?*





## De Belg heeft al actie ondernomen om zich financieel voor te bereiden op de levensfase na het pensioen & 67% plant nog bijkomende acties

### Wat doe je nu?



### Wat plan je te doen?





Hoe kijken Belgen  
naar de toekomst?



Noden &  
bezorgdheden



Vorbereiding op  
pensioen



Céline Balliu  
Head of Pension

---

Wat het verschil maakt tussen ongerustheid en gemoedsrust, is **financiële voorbereiding en informatie**.

Het is een goede kennis van de eigen situatie die het verschil maakt.

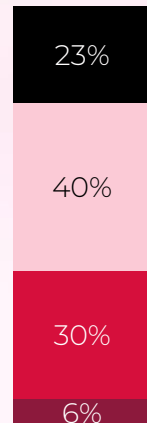
=



Slechts 37% van de niet-gepensioneerden denkt dat het wettelijk pensioen zal volstaan, terwijl het wettelijk pensioen volstaat voor 53% van de gepensioneerden

### Niet-gepensioneerden

Zal de wettelijke pensioenuitkering die je zal ontvangen van de overheid volgens jou volstaan om je gewenste persoonlijke levensstandaard te betalen?




63%

16%

47%

### Gepensioneerden

Volstaat de wettelijke pensioenuitkering die je ontvangt van de overheid om je gewenste persoonlijke levensstandaard te betalen?



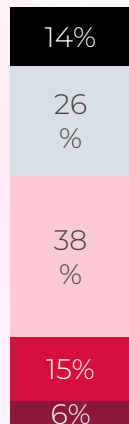
■ Zeker niet ■ Waarschijnlijk niet ■ Waarschijnlijk wel ■ Zeker wel



## 40% van de niet-gepensioneerden denkt dat hun uitgaven zullen stijgen na hun pensioen, terwijl dat percentage bij gepensioneerden lager ligt (29%)

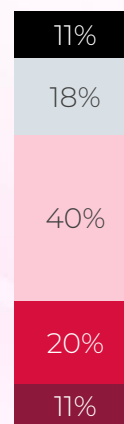
*Denk je dat je uitgaven de eerste jaren na je pensioen, in vergelijking met de periode net voor je pensioen, zullen stijgen of zullen dalen?*

### Niet-gepensioneerden



Totaal

### Gepensioneerden



Totaal

40%

11%

29%

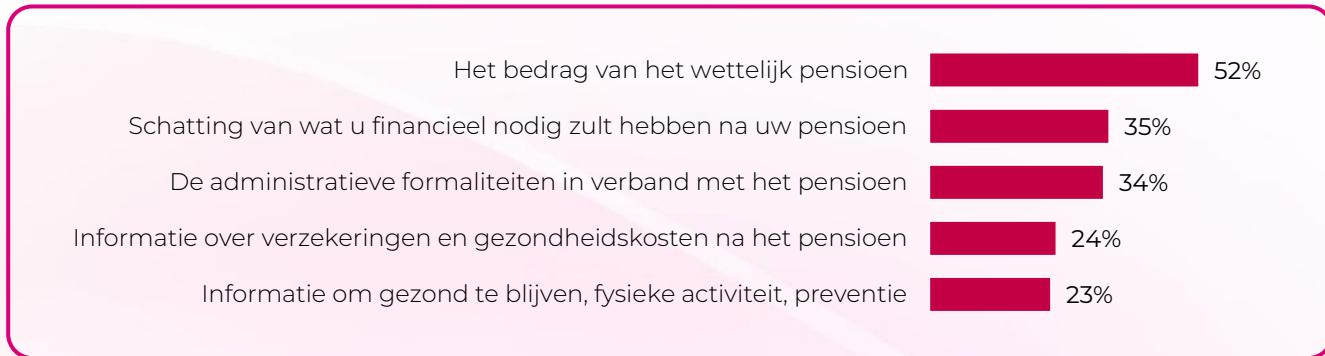
■ Zijn sterk gestegen

■ Zijn ietwat gestegen

■ Zijn gelijk gebleven



61% van de Belgen heeft al informatie opgezocht of om advies gevraagd: het bedrag van het wettelijk pensioen is hierbij het meest geraadpleegde onderwerp (52%)





Toegankelijk voor iedereen via  
[www.belfius.be/pension](http://www.belfius.be/pension)

The screenshot shows the Belfius pension calculator interface. On the left, a pink sidebar contains a 'Terug' link, a title 'Het kapitaal inschatten dat u nodig zal hebben', and three input fields: 'Ik kan mijn wettelijk pensioen opnemen op de leeftijd van' (66 jaar), 'Het nettobedrag van mijn wettelijk pensioen wordt geraamd op' (1800 €/maand), and 'Om mijn uitgaven te dekken, schat ik het volgende bedrag nodig te hebben' (2600 €/maand). Below these are instructions to adjust parameters and buttons for 'Herbereken' and 'Het volledige rapport downloaden'. The main content area has a title 'Dit is het resultaat op basis van de informatie die u ons hebt verstrekt', an explanatory paragraph, a progress indicator with three steps (1. Geschat kapitaal, 2. Hoe evolueren uw uitgaven?, 3. Evolutie van het geschatte kapitaal), a large pink box displaying '€99.127' and a description of the calculation, and a final paragraph about the 3% return rate.

**Belfius** FR | NL

[Terug](#)

### Het kapitaal inschatten dat u nodig zal hebben

Ik kan mijn wettelijk pensioen opnemen op de leeftijd van  jaar

Het nettobedrag van mijn wettelijk pensioen wordt geraamd op  €/maand

Om mijn uitgaven te dekken, schat ik het volgende bedrag nodig te hebben  €/maand

Pas een of meerdere parameters aan en bekijk hoe dit het resultaat beïnvloedt.

[Herbereken](#)

[Het volledige rapport downloaden](#)

## Dit is het resultaat op basis van de informatie die u ons hebt verstrekt

In het kader van ons onderzoek met betrekking tot pensioenen hebben we anoniem de inkomsten en uitgaven geanalyseerd van 200.000 klanten die vandaag met pensioen zijn. Op die manier hebben we een voorspellend model ontwikkeld. Deze aanpak stelt ons in staat een schatting te maken van het benodigde kapitaal en de verwachte evolutie van uw uitgaven over de jaren heen zodat we een evaluatie kunnen maken van de evolutie van dat kapitaal.

1. [Geschat kapitaal](#) 2. [Hoe evolueren uw uitgaven?](#) 3. [Evolutie van het geschatte kapitaal](#)

**€99.127**

Op basis van de informatie die u ons hebt verstrekt, schatten we dat dit het kapitaal is dat nodig is om uw levensstandaard te behouden wanneer u met wettelijk pensioen gaat.

Concreet geeft dit bedrag een schatting van de uitgaven die u mag verwachten op uw pensioenleeftijd. Het houdt rekening met een rendement van 3% dat aansluit bij een defensieve beleggingsstrategie op lange



**Pieter Falepin**  
Marketing & Sales Retail & Personal

---

---

=

6 op 10

verwachten proactief  
gecontacteerd te worden

=

**Belfius**  
engageert zich  
om de Belgen  
te begeleiden

1000

Opgeleide adviseurs

10.000

Pensioengesprekken  
van 22 tot 27.06



## Een pensioenplan op maat in 3 stappen

1

HET NODIGE KAPITAAL  
VOOR HET PENSIOEN

*"Over welk bedrag moet ik beschikken om ten volle van mijn pensioen te genieten?"*

2

UW HUIDIGE VERMOGEN

*"Welke kapitaal heb ik al opgebouwd?"*

3

DE GESCHIKTE OPLOSSING VINDEN  
VOOR UW BEHOEFTE

*"Hoe kan ik mijn vermogen optimaliseren om mijn gewenste levensstandaard op pensioenleeftijd te waarborgen?"*

# Maak een afspraak

## Maak een afspraak

We ontmoeten u graag in een van onze kantoren of via een videogesprek om u te helpen, al uw vragen te beantwoorden en u persoonlijk advies te geven!



## Wanneer past het voor u?

Voorzie 60 minuten.

22 Jun Ma	23 Jun Di	24 Jun Wo	25 Jun Do	26 Jun Vr	29 Jun Ma
09:00	09:00	09:00	09:00	09:00	09:00
09:30	09:30	09:30	09:30	09:30	09:30
10:00	10:00	10:00	10:00	10:00	10:00
10:30	10:30	10:30	10:30	10:30	10:30
11:00	11:00	11:00	11:00	11:00	11:00
13:30	13:30	14:00	13:30	13:30	
14:00	14:00	14:30	14:00	14:00	

[www.belfius.be](http://www.belfius.be)

- 
- 1 7 op de 10 Belgen kijken uit naar hun pensioen en 8 op de 10 Belgen praten soms tot vaak spontaan over het pensioen met vrienden, familie of collega's.
  - 2 Financiële voorbereiding en informatie zijn de drijfveren van het optimisme rond het pensioen.
  - 3 6 op de 10 Belgen verwachten dat hun financiële instelling spontaan contact met hen opneemt met het oog op hun pensioen.
  - 4 Belfius neemt zijn maatschappelijke rol op door gepersonaliseerde informatie te verstrekken aan alle Belgen die in gesprek willen gaan over pensioen, met een Pension Week.
-



BEDANKT

---

---