



COMMUNIQUÉ DE PRESSE RÉSULTATS DU 1^{ER} SEMESTRE 2023 Bruxelles, le 1^{er} septembre 2023

Des résultats semestriels solides permettent à Belfius de renforcer davantage son rôle de moteur de l'économie belge, pour le bien-être de tous les Belges

Soutenir toute la société belge : Belfius s'y engage plus que jamais. Dans un contexte macro-économique qui se normalise peu à peu, Belfius clôture les six premiers mois 2023 sur un excellent résultat net : 479 millions d'euros. Avec 11 milliards d'euros de fonds propres et un ratio de solvabilité de 16,5 %, Belfius reste en outre l'un des bancassureurs les plus solides d'Europe – comme le confirme le récent test de résistance de la BCE.

Dans un contexte macro-économique et géopolitique extrêmement agité, ces résultats montrent que Belfius a su anticiper – au bon moment, et de façon adéquate. Elle est ainsi à même de tenir sa promesse : être le partenaire privilégié de l'économie belge et de *tous* les segments de la société belge, des plus vulnérables aux plus aisés.

L'origine de ce succès ? La stratégie de long terme très claire, que Belfius poursuit depuis plus de 10 ans maintenant, autour de ses 3 piliers fondamentaux. Premièrement, le client est au cœur de chaque décision – avec à la clé un taux de satisfaction qui ne faiblit pas. Deuxièmement, la diversification, avec un business model qui s'adresse à toute l'économie et la société belges, anticipe les nombreuses évolutions macro-économiques, et répond aux nombreuses attentes des clients. Troisièmement, une gestion financière et du risque stricte, qui garantit à Belfius une base solide pour tenir ses engagements auprès des clients, des collaborateurs et de l'ensemble de la société.

€ 11,8 MILLIARDS
DE NOUVEAUX FINANCEMENTS À
LONG TERME
forte croissance (+14,5%) auprès des
entrepreneurs et entreprises

€ 182,2 MILLIARDS
D'ENCOURS TOTAL DE L'ÉPARGNE ET
DES PLACEMENTS
forte croissance en Private & Wealth

€ 426 MILLIONS
D'ENCAISSEMENT DE PRIMES
NON-VIE HORS SANTÉ

1,93 MILLION D'UTILISATEURS
ACTIFS DES APPS BELFIUS

167.499 COMPTES SOCIAUX
pour les personnes défavorisées ou en
situation difficile

UN RÉSULTAT NET DE
€ 479 MILLIONS

€ 11 MILLIARDS
DE FONDS PROPRES

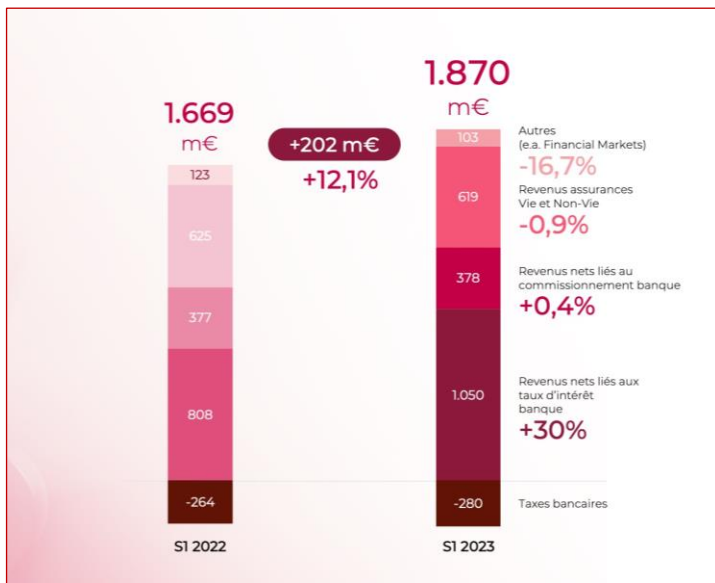
Belfius

Conclusion : en 2023, Belfius confirme sa position de pilier de l'économie et de la société belges. Une position qui permet plus que jamais au bancassureur de concrétiser son rôle sociétal et sa raison d'être : Meaningful & Inspiring for Belgian Society. Together.

Un solide résultat net¹, fruit de la diversification des activités commerciales et de la gestion stricte des risques

Belfius termine le premier semestre 2023 sur un **résultat net consolidé** historiquement élevé : **676 millions d'euros avant impôts et 479 millions après impôts**. Belfius Banque voit sa contribution au bénéfice net consolidé augmenter pour la troisième année consécutive à hauteur de 364 millions d'euros, tandis que celle de **Belfius Insurance** est également en hausse à 115 millions d'euros. En augmentation de 22 %, le bénéfice net semestriel n'a jamais été aussi élevé. Un résultat dû à la bonne diversification continue des activités commerciales et à une stricte gestion financière et des risques dans un contexte de taux en voie de normalisation.

Des revenus en forte hausse grâce à la diversification, la dynamique commerciale et la remontée des taux



Le **total des revenus**² de Belfius s'établit à 1.870 millions d'euros : une hausse considérable de 12,1 % par rapport au premier semestre 2022. Les **revenus nets d'intérêts de la banque** continuent d'augmenter (+ 30 %) et atteignent ainsi 1.050 millions d'euros, en partie grâce à la gestion stricte des réserves de liquidités et aux taux d'intérêt plus élevés, mais aussi grâce à une forte diversification de l'activité commerciale. Le succès de Belfius auprès des investisseurs, associé à une stratégie poussée de diversification, maintiennent les **revenus nets issus du commissionnement de la banque** à un niveau pratiquement stable de 378 millions d'euros malgré un climat boursier volatil. Les **revenus de l'assurance Non-Vie** affichent une croissance de 4,5 % pour atteindre 409 millions

d'euros, principalement grâce aux excellentes prestations commerciales, à l'origine d'un développement continu des primes encaissées. Dans le contexte de taux d'intérêt plus élevés, où les assurances-placements se heurtent à une concurrence accrue des autres placements à terme, les **revenus Vie** reculent de 9,9 % au premier semestre, pour s'établir à 211 millions d'euros. Les **autres revenus** s'établissent à -177 millions d'euros, en recul

¹ Conformément à l'application des nouvelles normes comptables IFRS17 relatives aux activités d'assurance, en vigueur depuis le 1er janvier 2023, Belfius en tant que bancassureur intégré a actualisé ses résultats du premier semestre 2023. Suite à cela, le compte de résultats, le bilan et certains ratios ont été modifiés ou redéfinis. Toutes ces adaptations ont aussi été appliquées rétroactivement aux résultats de l'année comptable 2022.

² Hors charges de services d'assurance dont la comptabilité IFRS17 tient compte en tant que revenu négatif.

par rapport au premier semestre 2022 principalement en raison des taxes bancaires plus élevées, prélevées pour la plupart au premier semestre, et de l'absence d'un facteur favorable ponctuel lié à la hausse rapide et substantielle des taux d'intérêt, comme ce fut le cas au premier semestre 2022.

Les charges des services d'assurance ajustées³ s'établissent à 334 millions d'euros, contre 406 millions au premier semestre 2022. Cette amélioration de 72 millions d'euros découle principalement d'une charge des sinistres moins élevée en Non-Vie.

Belfius voit ses **coûts**⁴ augmenter de 8,5 % au premier semestre 2023, et atteindre ainsi 843 millions d'euros. C'est une conséquence logique de l'inflation, et de la poursuite des investissements dans le capital humain et les innovations technologiques. Les coûts plus élevés se voient toutefois compensés par la progression plus importante des revenus. En conséquence, le **ratio Cost-Income** continue de se réduire, à 45 % voire à 42 % si l'on répartit les taxes bancaires de façon linéaire sur tout l'exercice.

Une gestion prudente des risques dans un climat macro-économique incertain

Si les perspectives macro-économiques s'améliorent par rapport à 2022, le premier semestre 2023 subit encore l'influence des conflits géopolitiques qui perdurent, de l'inflation qui diminue mais reste structurellement trop élevée, des taux d'intérêt en hausse et de l'activité qui ralentit dans l'immobilier résidentiel – pour ne citer que quelques-uns des défis macro-économiques actuels. Dans ce contexte, Belfius reste fidèle à sa gestion prudente des provisions de crédit.

Au cours des six premiers mois de 2023, Belfius augmente ses réserves pour les risques de crédit par des provisions nettes supplémentaires de 17 millions d'euros – contrairement à la reprise nette de 13 millions d'euros au premier semestre de l'an dernier. Les reprises partielles des provisions pour risques macro-économiques et sectoriels constituées par le passé, réalisées grâce à une performance meilleure qu'attendue dans les secteurs qualifiés de vulnérables et à des perspectives macro-économiques plus favorables que prévu, sont entièrement contrebalancées par les provisions supplémentaires de crédit que Belfius constitue pour faire face à l'augmentation des crédits en défaut de paiement au premier semestre.

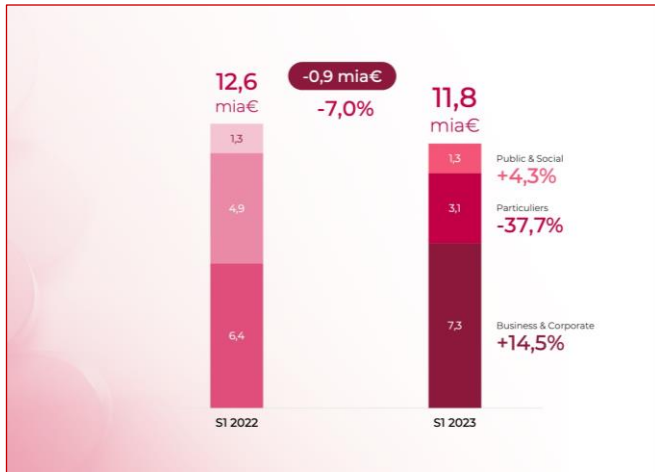
Un excellent niveau de liquidité et de solvabilité, confirmé par le test de résistance européen

En matière de solvabilité, Belfius se maintient à un niveau robuste avec un **ratio CET 1** de 16,5 %. C'est davantage que fin 2022, grâce à une légère hausse du capital CET 1, partiellement neutralisée par la petite augmentation des **risques pondérés**. Ceux-ci atteignent 64,9 milliards d'euros, notamment grâce à une belle croissance commerciale dans l'octroi des crédits au segment Corporate. Cette excellente solvabilité s'exprime aussi dans les résultats du récent test de résistance des banques européennes : Belfius se maintient fermement dans le peloton de tête des bancassureurs les mieux capitalisés d'Europe. Le **ratio Solvency II** de Belfius Insurance progresse lui aussi par rapport à la fin 2022 : il gagne 2 % pour atteindre 195 %. La position de liquidité de Belfius reste elle aussi robuste au premier semestre 2023, avec un **ratio LCR** de 156 %, un **ratio NSFR** de 133 % et des réserves de liquidités de 45 milliards d'euros. Quant aux **fonds propres** du groupe Belfius, ils atteignent 11 milliards d'euros.

³ Les charges des services d'assurance ajustées équivalent aux charges des services d'assurance plus les charges nettes des contrats de réassurance moins les coûts opérationnels directement imputables aux contrats d'assurance.

⁴ Y compris les coûts opérationnels directement imputables aux contrats d'assurance, dont la comptabilité IFRS17 tient compte en tant que revenu (négatif).

Financements à long terme : Belfius, moteur de tous les segments de la société et de l'économie belges



Pendant les six premiers mois de 2023, Belfius fait à nouveau honneur à sa réputation de moteur incontournable de l'économie et de la société belges. Le premier semestre se clôture ainsi sur une production de 11,8 milliards d'euros de **nouveaux financements à long terme**, tous segments confondus. Le segment des entrepreneurs et des entreprises enregistre une croissance impressionnante : 0,9 milliard d'euros de plus qu'au premier semestre 2022. Dans l'ensemble pourtant, c'est un recul de 7 % qui se dessine, lié principalement à la chute de la demande de crédits hypothécaires chez les particuliers, et ce pour l'ensemble du marché belge. L'**encours des crédits tous segments confondus** continue

de **croître** (+ 2 %) pour atteindre 112 milliards d'euros à la fin juin 2023.

Particuliers : une part de marché stable malgré la contraction du marché hypothécaire

Dans un marché hypothécaire fortement freiné par la hausse des taux d'intérêt, Belfius continue d'épauler ses clients pour réaliser leurs rêves en matière de logement. Sur la première moitié de 2023, le total des **nouveaux financements de long terme aux particuliers** s'élève à 3,1 milliards d'euros : une diminution de 38 % par rapport à la même période l'an dernier. La **production de crédits hypothécaires** s'établit à 2,7 milliards d'euros : un recul de 41 % consécutif à la chute généralisée des demandes de crédits sur le marché belge. Dans ce marché du logement ralenti et malgré la concurrence acharnée, Belfius préserve sa **part de marché** de 18 % **sur les nouveaux crédits hypothécaires**. La **production de crédits à la consommation** augmente quant à elle de 3,5 % au premier semestre 2023, conformément au marché, et atteint 405 millions d'euros.

Belfius inspire et soutient toujours plus d'entrepreneurs et d'entreprises dans leur croissance

Le contexte macro-économique semble avoir quelque peu freiné l'appétit d'investissement du monde entrepreneurial belge au premier semestre. Néanmoins, en tant que Lead & Loved Bank pour ce segment, Belfius continue de soutenir financièrement les entrepreneurs belges et de les inspirer dans le développement de leur entreprise. La belle augmentation des **chiffres de production des nouveaux financements à long terme** du **segment Business et Corporate** en est la preuve. Pour les six premiers mois de l'année, ils atteignent 7,3 milliards d'euros (+ 14,5 %).

Belfius entend continuer à accompagner les entrepreneurs belges dans leur croissance et la création d'emplois, y compris lors de périodes plus chahutées. Et cela se reflète dans la **production de nouveaux financements à long terme pour les clients Corporate** : elle atteint 5 milliards d'euros pour le premier semestre, une hausse impressionnante de 29 %. L'**encours des financements à court et long terme** dans ce segment continue ainsi de progresser pour atteindre 23,4 milliards d'euros, soit 4,6 % de plus que fin 2022. Parallèlement, la **part de marché** basée sur l'encours des crédits pour ce segment confirme son niveau appréciable de 19 %.

Les PME, les indépendants et les professions libérales qui cherchent un partenaire solide pour continuer à développer leur business sont aussi très nombreux à se tourner vers Belfius. Sur les six premiers mois de l'année, Belfius totalise 2,3 milliards d'euros de **nouveaux financements à long terme au segment Business**. L'**encours des financements à court et long terme du segment Business** continue quant à lui d'augmenter jusqu'à 17,6 milliards d'euros – une progression de 2,5 %.

Pour encourager les entrepreneurs à réaliser leurs ambitions ESG et à apporter leur pierre à une Belgique durable, Belfius leur propose depuis début 2023 la **CO2rporate ESG Ambition**. Une approche originale pour inspirer et accompagner les entreprises dans l'exécution de leur stratégie de durabilité, doublée de solutions de financement adaptées pour soutenir leurs investissements. Depuis le lancement, plus de 446 entreprises ont déjà entamé une discussion ESG avec leur banquier.

Secteur public et social : Belfius confirme sa position de leader avec une forte croissance

Dans un monde qui n'est pas épargné par les tensions macro-économiques, le **secteur public et social** demeure l'une des pierres angulaires de la société. Et Belfius reste au premier semestre 2023 le partenaire de référence de ce secteur, avec des solutions de financement ciblées et novatrices. Sur les six premiers mois de 2023, Belfius lui a octroyé quelque 1,35 milliard d'euros de **nouveaux financements à long terme**, soit 4,3 % de plus qu'à la même période l'an dernier. Pour l'ensemble du secteur public et social, Belfius est à l'origine de plus de la moitié (58 %) des nouveaux dossiers de financement à long terme. L'**encours total** de 23,8 milliards d'euros de crédits pour le secteur public et social fait de Belfius un acteur majeur du financement de notre société.

La formule all-in **Smart Building & Renovation Solutions** continue aussi d'inciter les clients Belfius du secteur public et social à construire et rénover de façon durable. Résultat : 20 projets accompagnés et financés au premier semestre 2023, pour un montant total de 141 millions d'euros.

Les **écoles** aussi sont de plus en plus nombreuses à compter sur l'expertise financière de Belfius pour leur transition énergétique. Depuis le printemps 2023, Belfius et le **SeGEC** (Secrétariat général de l'enseignement catholique) travaillent ensemble à un vaste programme d'investissement de 23 millions d'euros. Objectif : équiper de panneaux solaires un millier d'écoles du réseau libre catholique wallon et bruxellois, en 4 ans. À la clé, une énergie plus durable et des factures moins élevées.

Grâce à un large éventail de produits sociaux, Belfius s'engage également auprès des groupes les plus vulnérables de la société, notamment via 167.499 **comptes sociaux** et 39.013 **comptes dans le cadre du service bancaire de base** pour les personnes défavorisées ou en situation difficile, et les clients détenteurs de documents d'identité temporaires, comme les personnes réfugiées.

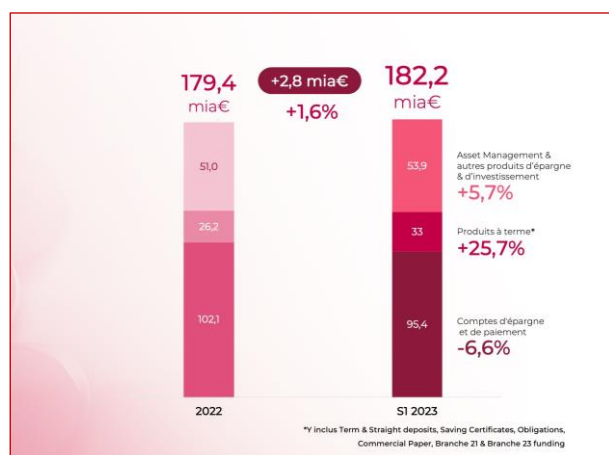
Belfius reste en tête des solutions de financement alternatif

Dans le marché très actif des obligations d'entreprises, Belfius a conclu 18 transactions en six mois. Elle confirme ainsi sa place de numéro 1 des transactions **Debt Capital Markets** pour les émetteurs belges désireux de financer leurs activités à l'aide de solutions de financement alternatif. Sur les six premiers mois de 2023, la banque a ainsi accompagné ses clients (semi-)publics et Corporate dans le placement de 5,7 milliards d'euros d'émissions à court terme (encours moyen de Commercial Paper) et d'émissions à long terme (Medium Term Notes et obligations). À noter en particulier : les transactions pour Fluvius et la Fédération Wallonie-Bruxelles, à hauteur de 700 millions d'euros chacune, et pour le Groupe Bruxelles Lambert à hauteur de 500 millions d'euros, dans lesquelles Belfius est intervenue en tant que joint bookrunner.

L'émission du deuxième **Belfius Green Bond** en juin 2023 illustre à nouveau combien Belfius entend contribuer à une société verte et équitable en concevant des solutions de financement durables. Et les investisseurs apprécient : leur demande pour cette émission a été deux fois supérieure au montant visé de 750 millions d'euros.

Épargne et investissements : Belfius répond avec succès à l'évolution des comportements des clients

Belfius anticipe la hausse des taux



L'encours total de l'épargne et des placements tous segments confondus s'élève à 182,2 milliards d'euros à la fin juin 2023. La légère augmentation de 1,6 % observée depuis la fin 2022 s'appuie sur un **effet de marché** positif de 2 milliards d'euros, associé à une **croissance organique** relativement limitée de 0,8 milliard d'euros – la pression de l'inflation sur la capacité d'épargne du Belge moyen est clairement perceptible. Les épargnants et investisseurs belges montrent ainsi un intérêt grandissant pour les produits à taux fixe, et les nouvelles souscriptions se multiplient, pour un montant total de 6,7 milliards d'euros au premier semestre, tous segments confondus.

L'encours total de l'épargne et des placements des particuliers augmente progressivement à 120,6 milliards d'euros fin juin 2023, contre 116,4 milliards fin 2022.

La tendance à la baisse de l'épargne est générale sur le marché belge. Chez Belfius, le **volume total sur les comptes d'épargne et de paiement des particuliers** se tasse légèrement (-1,6 %), passant de 62,5 milliards d'euros fin 2022 à 61,5 milliards d'euros fin juin 2023. Une diminution relativement limitée, preuve du bon accueil par les épargnants traditionnels de l'initiative de Belfius de relever le taux d'intérêt des comptes d'épargne au printemps 2023.

Meaningful investing : Belfius se profile toujours plus comme banque pour les investisseurs

Dans un contexte de volatilité et d'incertitude mais aussi de rebond des marchés boursiers, Belfius continue à donner le ton pour que les clients investissent de façon résolument différente et engagée. Le succès des **Fonds du futur** se confirme au premier semestre, avec 175 millions d'euros de nouvelles souscriptions. Ceci porte l'encours total de ces fonds à 2,4 milliards d'euros.

Re=Bel, la plateforme d'investissement en ligne de Belfius, continue elle aussi de convaincre et compte désormais près de 82.000 clients. Ceux-ci souhaitent surtout investir dans les thèmes sociétaux qui leur tiennent à cœur: sur un total de 1,968 milliard d'euros de capital investi, 77,5 % des investissements sont alignés à la vision de Belfius en matière de priorités environnementales, sociales et de bonne gouvernance (ESG)⁵. Re=Bel totalise 184.000 transactions d'achat et de vente sur les six premiers mois de 2023, pour un montant total de 590 millions d'euros. Belfius se place ainsi dans le peloton de tête du leadership numérique – leadership confirmé par la récente étude SIA Partners, qui épiluche chaque année les principales plateformes boursières et qui a attribué à Re=Bel le meilleur score de facilité d'utilisation de toutes les apps belges d'investissement.

Private & Wealth : la croissance se poursuit

Avec une part de marché qui progresse d'année en année et le score de satisfaction remarquable de 94 %, Belfius peut aujourd'hui se targuer d'être la banque de référence pour le Private & Wealth Management en Belgique. Les chiffres parlent d'eux-mêmes : l'**encours total de l'épargne et des placements des clients Private et Wealth** (qui comprend aussi les avoirs des PME, indépendants et professions libérales) continue aussi de s'accroître au premier semestre de 2023. Il progresse de 5 % pour atteindre 53,2 milliards d'euros. La part des clients **Wealth** est de 10,3 milliards d'euros soit une progression de 13 %. L'**encours des mandats et des contrats de service dans les segments Private & Wealth** s'accroît lui aussi pour atteindre 14,7 milliards d'euros. Pour entourer personnellement les clients Private et Wealth et leur offrir une expertise et un service exclusifs près de chez eux, Belfius a ouvert en 2023 trois nouvelles **Private & Wealth Houses** ; elle en compte désormais 24 au total.

⁵ De plus amples informations sur l'approche ESG de Belfius sont disponibles dans la [Transition Acceleration Policy \(TAP\)](#) de Belfius.

Innovation digitale : Belfius continue de donner le ton

En 2023 aussi, Belfius continue d'innover sur le plan digital, avec des nouveautés pertinentes qui répondent aux besoins du client. Les **apps Belfius** comptent désormais 1,93 million d'**utilisateurs actifs** (soit 2,8 % de plus qu'en 2022) : il n'en faut pas plus pour inspirer les équipes de Belfius à placer la barre toujours plus haut en matière d'expérience utilisateur et de nouvelles fonctionnalités avancées.

Les clients utilisent aussi de plus en plus souvent les apps Belfius : en moyenne 36,6 fois par mois. Pas seulement pour consulter leurs comptes, mais aussi pour souscrire numériquement à un produit, ou poser une question au chatbot de plus en plus performant. L'investissement continu dans le **chatbot** porte ses fruits, comme le démontrent l'explosion du nombre de conversations (+ 73 %, soit 278.426 échanges entre le 1^{er} janvier et le 30 juin 2023) et leur taux de succès : le chatbot apporte une réponse immédiate dans plus de 65 % des cas, soit 20 % de plus qu'en 2022. Enfin, l'accélération digitale se reflète aussi dans la part croissante des **produits vendus par les canaux digitaux**, comme les comptes d'épargne-pension (72,7 %), les comptes d'épargne (42,1 %), les cartes de crédit (42,8 %) et les plans d'investissement (42,1 %).

Assurances : croissance sur toute la ligne

Après deux années chahutées, où l'activité Non-Vie a dû faire face aux effets parfois désastreux de catastrophes naturelles en Belgique, l'année 2023 a commencé sous un ciel plus serein. Le **ratio combiné opérationnel (ou Net Combined Ratio, NCR)** Property & Casualty (P&C) aboutit ainsi à un remarquable 82 %. En 2022, le NCR était lourdement impacté par l'inflation élevée et les tempêtes violentes principalement, et s'élevait à 102 %.

Belle croissance en Non-Vie

Avec 426 millions d'euros de **primes encaissées en Non-Vie hors Santé**, l'activité d'assurance signe au premier semestre 2023 une très belle progression de 7 %. C'est en grande partie le résultat d'une croissance importante du canal de bancassurance (+ 9 %) et de DVV (+ 8 %), à la suite d'excellentes prestations commerciales. Il faut noter en particulier le bond en avant, dans les deux canaux, des primes pour les polices auto du segment Business (+ 13 %). Un bond lié à la tendance actuelle à convertir les flottes d'entreprise en nouveaux véhicules électriques. Avec l'intégration au sein de Belfius Insurance de l'entièreté du portefeuille de l'assureur direct Corona Direct, entretemps renommé Belfius Direct Assurances, Belfius fait un pas important dans les ambitions de croissance qui doivent renforcer encore sa position sur le marché belge de l'assurance dans les années qui viennent.

Vie : la branche 21 assure la croissance

Les **primes encaissées en Vie** s'élèvent à 544 millions d'euros : une hausse de 3 % par rapport au premier semestre 2022, grâce à l'augmentation des ventes de produits d'assurance au rendement garanti. Au printemps, en réponse à la hausse des taux, Belfius a lancé Belfius Invest Capital Safe, qui a rencontré un beau succès (134 millions d'euros). Cette assurance placement innovante de la branche 21 offre aux particuliers un taux d'intérêt garanti et une protection du capital. Le **total des réserves en Vie** augmente légèrement pour atteindre 13,8 milliards d'euros.

Marc Raisière | CEO

« Au-delà de ces excellents résultats, je suis fier du rôle pionnier que Belfius joue depuis 11 ans dans la société belge. Il en résulte une sécurité financière, à laquelle chaque Belge, chaque entrepreneur et entreprise belge a droit. Et c'est bien le cœur de notre métier. Car en 2023, Belfius est un bancassureur qui soutient la société belge – une société où particuliers et entreprises peuvent concrétiser leurs rêves, et où le secteur public et social peut continuer à jouer son rôle, aujourd'hui et demain. En bref, être Meaningful & Inspiring pour tous les segments de la société belge : une mission que nous assumerons toujours avec dévouement, mais aussi avec prudence quand il le faut. Car cela aussi, nous le devons à la société belge. »



Chris Sunt | Président du conseil d'administration

« Nous pouvons, je pense, affirmer que ces derniers mois et années, Belfius n'a fait que renforcer son rôle de moteur de l'économie et de la société belges, y compris dans des circonstances macro-économiques souvent difficiles. Et cela illustre parfaitement que 'Meaningful & Inspiring for Belgian Society' n'est pas un simple slogan, mais un engagement qui s'inscrit parfaitement dans notre stratégie à long terme. Un engagement que nous affirmons aussi en continuant à investir comme toujours nos bénéficiaires de façon responsable dans la société et l'économie belges. »



Chiffres clés

COMPTE DE RÉSULTATS CONSOLIDÉ		1H 2022	1H 2023
<i>(en millions d'EUR)</i>			
REVENUS		1.163	1.430
COÛTS		-676	-736
RÉSULTAT BRUT		487	694
Dépréciations d'instruments financiers et provisions pour engagements de crédit		13	-17
Dépréciations des immobilisations (in)corporelles		0	-1
RÉSULTAT NET AVANT IMPÔTS		500	676
(Charges) revenus d'impôt		-105	-196
RÉSULTAT NET APRÈS IMPÔTS		395	480
Attribuable aux participations ne donnant pas le contrôle		0	1
RÉSULTAT NET PART DU GROUPE		394	479
Dont	Banque	321	364
	Assurance ⁽¹⁾	73	115

(1) Contribution de Belfius Insurance Group dans le compte de résultats consolidé.

BILAN CONSOLIDÉ		31.12.2022	30.06.2023
<i>(en millions d'EUR)</i>			
TOTAL DE L'ACTIF		179.068	178.250
Dont	Caisse et avoirs auprès des banques centrales	27.295	24.431
	Prêts et créances sur établissements de crédit	4.144	4.060
	Prêts et créances	110.203	112.351
	Dettes représentées par un titre et instruments fonds propres	26.997	27.117
	Dérivés	5.893	5.489
TOTAL DES DETTES		167.158	166.688
Dont	Caisse et avoirs des banques centrales	5.904	2.653
	Dettes envers et dépôts des établissements de crédit	1.870	3.207
	Dettes et dépôts	108.447	106.931
	Titres de créance émis et autres passifs financiers	29.899	33.268
	Dérivés	8.249	7.693
FONDS PROPRES DU GROUPE		11.378	11.034
Dont	Fonds propres de base	10.776	10.873
	Gains ou pertes non comptabilisés dans le compte de résultats	602	161
FONDS PROPRES TOTAUX		11.910	11.563
Dont	Fonds propres du groupe	11.378	11.034
	Instruments de fonds propres additionnels de catégorie 1	497	497
	Participations ne donnant pas le contrôle	35	31

RATIOS⁽¹⁾	31.12.2022	30.06.2023
Rendement des fonds propres (ROE)	8,9%	9,5%
Rendement de l'actif (ROA)	0,49%	0,57%
Ratio coûts-revenus (C/I-ratio)	47%	45%
Ratio de qualité des actifs	1,82%	1,91%
Ratio de couverture	59,6%	56,7%
Liquidity Coverage Ratio (LCR) ⁽²⁾	173%	156%
Ratio structurel de liquidité à long terme (NSFR)	135%	133%

(1) Non audités.

(2) Moyenne sur 12 mois.

RATIOS DE SOLVABILITÉ⁽¹⁾	31.12.2022⁽³⁾	30.06.2023
Ratio de capital CET 1 ⁽²⁾	16,4%	16,5%
Ratio de capital Tier 1 ⁽²⁾	17,2%	17,3%
Ratio de fonds propres total ⁽²⁾	19,8%	20,0%
Ratio de levier	6,2%	6,3%
Solvency II - ratio (avant dividende)	205%	202%
Solvency II - ratio (après dividende)	193%	195%

(1) Non audités.

(2) Pour déterminer le ratio de capital selon Bâle III, l'autorité de contrôle demande à Belfius d'appliquer une pondération de 370% sur les instruments de capital détenus par Belfius Banque dans Belfius Insurance après déduction du goodwill. Ce procédé est communément appelé "Compromis danois".

(3) Chiffres pro forma IFRS17 en ce qui concerne les ratios de capital CET 1, Tier 1, Total Capital ainsi que le Leverage ratio. Ce pro forma tient compte de l'implémentation d'IFRS17 et de la réévaluation au 1er janvier 2023 du business model sous IFRS9, selon laquelle une reclassification de 8,9 milliards d'euros a été opérée du portefeuille de prêts et de titres de créance mesurés au coût amorti vers les prêts et titres de créance mesurés à la juste valeur par le biais des autres éléments du résultat global.

Les comptes annuels de Belfius sont établis conformément aux normes internationales d'information financière adoptées par l'Union européenne («IFRS-UE»). Le présent document ne constitue pas une offre d'achat ou de vente de titres, ni une sollicitation d'achat ou de souscription de titres, en Belgique ou dans toute autre juridiction. Ce document contient des déclarations prospectives impliquant nécessairement des risques et des incertitudes, en particulier des déclarations portant sur des plans, des objectifs, des attentes et des intentions. Il est porté à l'attention du lecteur que ces déclarations comportent des risques connus ou inconnus et sont sujettes à des incertitudes importantes sur les plans opérationnels, économiques et concurrentiels, dont beaucoup sont hors de contrôle de Belfius. Si certains de ces risques et incertitudes venaient à se matérialiser, ou si des hypothèses retenues s'avéraient incorrectes, les résultats réels pourraient dévier significativement de ceux anticipés, attendus, projetés ou estimés. Dans ce contexte, Belfius et toute autre personne déclinent toute responsabilité à ce sujet.