


Bruxelles, le 11 juin 2019

**Nouveauté dans Belfius Pop-Up à partir du 11 juin 2019**

**Facilitez-vous la vie en achetant votre ticket de bus ou de tram De Lijn directement dans l'app Belfius Mobile avec votre smartphone**



À partir d'aujourd'hui, le 11 juin, les clients Belfius peuvent acheter des titres de transport de De Lijn au moyen de leur smartphone, directement dans l'app Belfius Mobile. Plus besoin de se déplacer au guichet ou au distributeur, ni d'une app supplémentaire. De plus, ces titres de transport digitaux sont jusqu'à deux fois moins chers qu'un ticket acheté auprès du chauffeur. Après le succès du « *plein sans carte* » dans les stations-services Lukoil et l'achat de titres-services ou de tickets pour les Belfius EuroHockey Championships, Belfius continue d'innover dans Belfius Pop-Up. Un objectif : faciliter la vie de ses clients grâce à une offre toujours plus large de services non financiers, utiles et pratiques au quotidien, dans des domaines tels que la mobilité ou les loisirs.

Grâce à Belfius Pop-Up, les clients Belfius peuvent désormais acheter rapidement et facilement via leur smartphone des m-tickets ou m-cards10 auprès de De Lijn. L'occasion rêvée pour profiter dès cet été, comme plusieurs millions de voyageurs l'an dernier, du tram de la côte, qui relie La Panne à Knokke-Heist avec ses 68 arrêts.

**Le m-ticket**

- ✓ coûte 1,80 euro
- ✓ est valable une heure après son activation
- ✓ est activé automatiquement et immédiatement après l'achat via Belfius Pop-Up

**La m-card10**

- ✓ coûte 15 euros (1,50 euro par trajet)
- ✓ contient 10 tickets valables durant 1 an
- ✓ chaque ticket est valable une heure après son activation
- ✓ vous activez vous-même votre ticket avant de monter dans le bus ou le tram

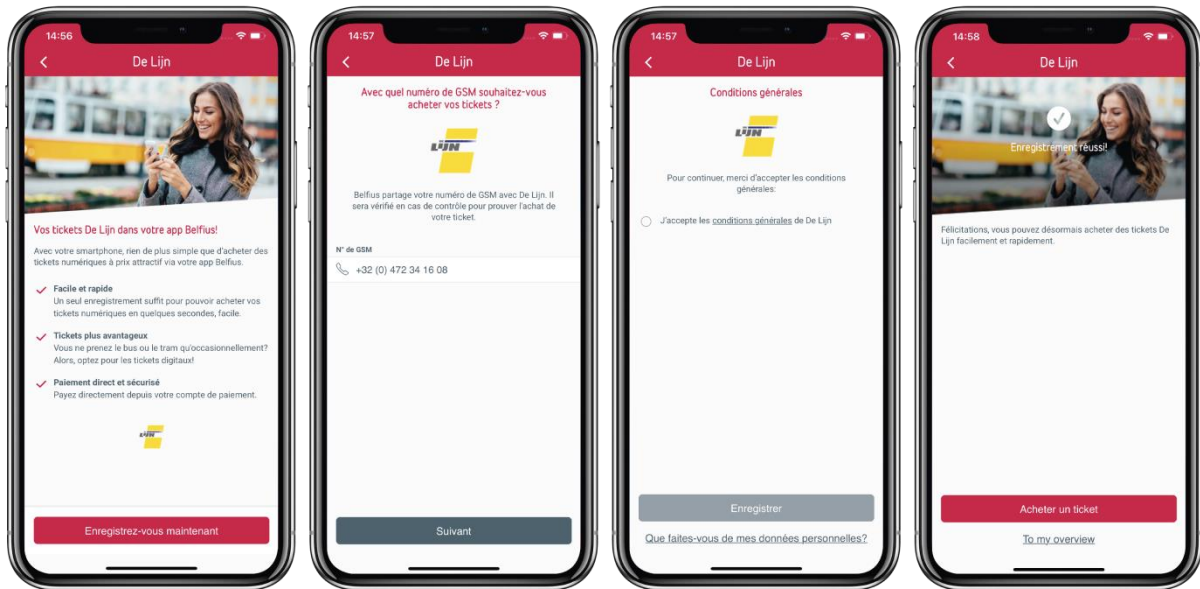
Ces titres de transport digitaux sont valables dans tous les bus et trams De Lijn<sup>1</sup>.

<sup>1</sup> À l'exception des lignes express Limburg

## Comment cela fonctionne

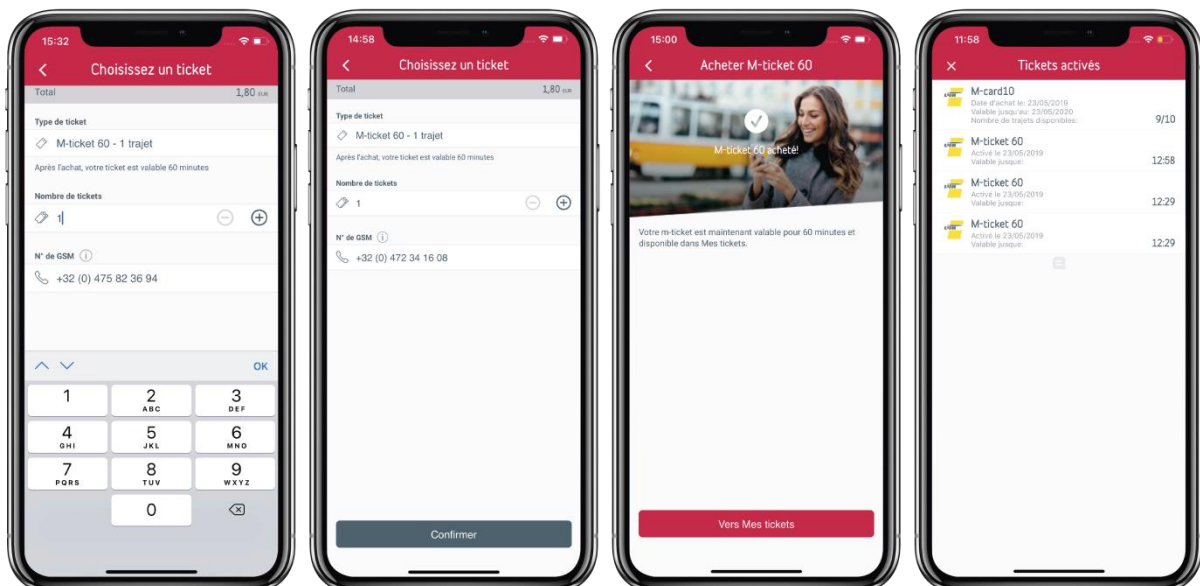
Avant de pouvoir acheter vos titres de transport de De Lijn pour la première fois, vous devez d'abord vous enregistrer.

Sélectionnez le service « De Lijn » dans Belfius Pop-Up. Cliquez sur « Enregistrez-vous maintenant ». Validez ensuite votre numéro de GSM et acceptez les conditions générales de De Lijn.



## Comment acheter un ticket ?

Une fois enregistré dans le service de De Lijn, cliquez sur « Choisissez un ticket ». Sélectionnez ensuite le type de titre de transport que vous voulez acheter : m-tickets ou m-cards10 et il ne vous reste plus qu'à confirmer l'achat. Lorsque vous embarquerez dans le bus ou le tram, montrez sur l'écran de votre smartphone le ticket activé au chauffeur. Les tickets achetés sont disponibles dans « Mes tickets ».



### **Bon à savoir**

Vous pouvez acheter un m-ticket pour plusieurs personnes avec le même smartphone. Si vous avez acheté une m-card10, vous pouvez activer autant de tickets qu'il en reste encore sur la m-card10. Dans ces cas, les voyageurs doivent bien entendu rester durant tout le trajet avec la personne qui a activé les titres de transport sur son smartphone.

### **Envie d'en savoir plus ?**

[belfius.be/popup](https://belfius.be/popup)

### **Contacts presse**

Ulrike Pommée

Ulrike.pommee@belfius.be / press@belfius.be

02 222 02 57

[www.belfius.be](https://www.belfius.be)

