



COMMUNIQUÉ DE PRESSE

RÉSULTATS 2022

Bruxelles, le 3 mars 2023

Résultats annuels 2022 de Belfius: excellent résultat net, très bonne solidité et croissance dans tous les segments

975 millions d'euros: en 2022, Belfius enregistre à nouveau un résultat net particulièrement solide. Avec 11,1 milliards d'euros de fonds propres et un ratio de solvabilité de 16,5%, il demeure en outre l'un des banquiers les plus robustes d'Europe.

L'origine de ces excellents résultats? Une stratégie à long terme claire qui place le client au centre de tout. Un business model diversifié avec succès grâce à ses activités bancaires et d'assurance. Une excellente dynamique commerciale, portée par des collaborateurs engagés. Une passion toujours aussi forte pour l'innovation. Et une gestion financière et des risques stricte.

Dans un contexte géopolitique et macro-économique complexe, ces différents éléments permettent à Belfius d'assumer pleinement son rôle, celui d'un partenaire fiable pour l'économie et tous les segments de la société belge, des plus aisés aux plus vulnérables.

Car c'est précisément en misant sur ce mix unique de segments et d'activités que Belfius pourra, dans un futur qui s'annonce plein de défis, continuer à concrétiser son rôle sociétal et sa raison d'être: «Meaningful & Inspiring for Belgian Society. Together».

€ 25 MILLIARDS

DE NOUVEAUX FINANCEMENTS À LONG
TERME accordés à l'économie belge

ENCOURS DE L'ÉPARGNE ET DES
PLACEMENTS ATTEIGNANT

€ 179,4 MILLIARDS

dont € 8,3 mia de croissance organique

169.431

COMPTES SOCIAUX
pour les plus vulnérables de la société

ENCAISSEMENT DES PRIMES
NON-VIE DE

€ 805 MILLIONS

RATIO COST-INCOME sans précédent :

54%

Résultat net de

€ 975 MILLIONS

Dividende le plus élevé de
l'histoire de Belfius:

€ 384,4 MILLIONS

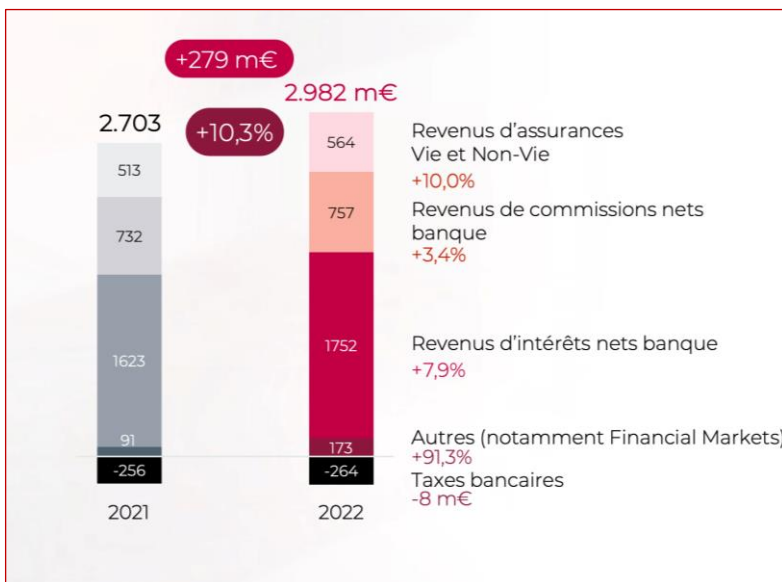
soit un total de € 2,1 mia depuis 2011

Belfius

Un résultat net fort, reflet d'une excellente dynamique commerciale et de la solidité de Belfius

Belfius clôture 2022 sur un **résultat net consolidé avant et après impôts de respectivement 1.255 et 975 millions d'euros, ce qui représente une croissance de 2% et 4% par rapport à 2021. Belfius Banque** voit sa contribution à ce résultat net global augmenter considérablement pour atteindre 762 millions d'euros, principalement en raison d'une forte croissance des activités bancaires.

Hausse des revenus grâce à une croissance diversifiée dans tous les domaines importants



Après un premier semestre performant, le **total des revenus** de Belfius poursuit sa progression à 2.982 millions d'euros, soit une hausse de 10,3% par rapport à 2021. Les **revenus nets d'intérêts** de la banque bondissent de 7,9% pour atteindre 1.752 millions d'euros, portés, entre autres, par la hausse des taux d'intérêt, mais aussi par la forte dynamique commerciale et une excellente gestion ALM. Malgré un climat boursier volatil, Belfius confirme son succès en tant que banque pour les investisseurs et poursuit la diversification de ses activités. Cela se traduit par une augmentation de 3,4% des **revenus nets issus du commissionnement de la banque**, qui s'élèvent à 757 millions d'euros. Les revenus des activités

d'assurance signent une belle progression de 10% pour s'établir à 564 millions d'euros. Parmi ceux-ci, les **revenus liés à l'activité Vie** retiennent particulièrement l'attention. En forte hausse de 11,7%, ils atteignent 338 millions d'euros grâce, entre autres, à des marges d'investissement résilientes et à une reprise partielle des provisions constituées pour l'activité Vie. Quant aux **revenus liés à l'activité Non-Vie**, ils sont parvenus à infléchir, durant la seconde moitié de l'année, la baisse enregistrée au premier semestre (à la suite des intempéries en début d'année et de la hausse du coût des dommages liée à l'inflation). Avec un montant de 226 millions d'euros, ils clôturent l'année 2022 sur une hausse de 7,5%, essentiellement due à la solidité de l'activité commerciale et à la croissance du portefeuille.

Les **autres revenus** sont nettement moins négatifs qu'en 2021, malgré des taxes bancaires plus élevées. Ils s'élèvent à -91 millions d'euros, principalement grâce à une importante contribution des activités de la salle des marchés et aux solides résultats enregistrés par les filiales de Belfius.

Sans surprise, Belfius voit ses **coûts** augmenter de 9,7% par rapport à 2021 pour atteindre 1.620 millions d'euros. Cette hausse est la conséquence logique d'un niveau d'inflation historiquement élevé, d'une part, et du choix délibéré de continuer à investir dans les talents humains et la technologie, d'autre part. Toutefois, les coûts plus

élevés étant compensés par la forte croissance des revenus, le **ratio Cost-Income** poursuit sa baisse pour s'établir à 54% (-1%).

Le contexte macro-économique incite à une gestion des risques prudente

2022 a été caractérisée par un contexte macro-économique particulièrement complexe: une inflation très élevée, une hausse soudaine des taux d'intérêt, et le ralentissement inattendu de l'économie en raison de la guerre en Ukraine. Compte tenu de ces circonstances et des importantes incertitudes qui persistent, Belfius a décidé de gérer ses provisions de crédit avec prudence.

Après une reprise nette positive de 13 millions d'euros au premier semestre de 2022, Belfius décide, au vu des importantes incertitudes qui pèsent sur l'économie, d'augmenter à nouveau ses réserves au second semestre face à la détérioration des perspectives économiques, l'intensification des incertitudes et la vulnérabilité de certains secteurs. Cela porte le **coût global du risque de crédit** à 106 millions d'euros pour l'ensemble de l'année 2022 et entraîne une augmentation des réserves pour les risques de crédit futurs à 235 millions d'euros, contre 216 millions d'euros en 2021.

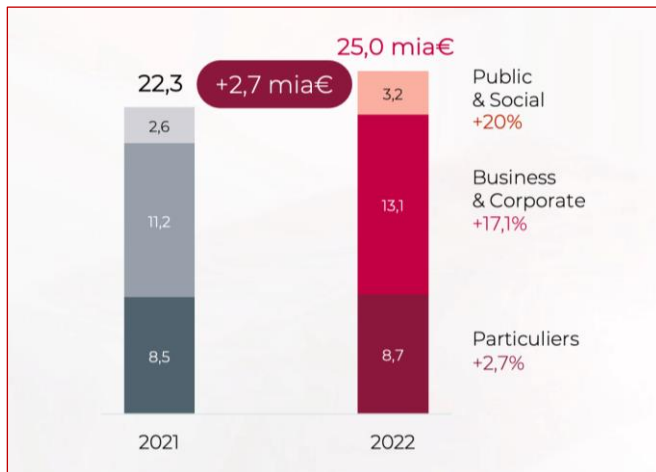
Position de liquidité et de solvabilité très solide

Avec un **ratio CET 1** de 16,5%, Belfius dispose fin 2022 d'une position de solvabilité solide et robuste, en légère hausse par rapport à fin 2021, notamment grâce à la baisse modérée des **risques pondérés** à 64,8 milliards d'euros. Belfius demeure ainsi fermement dans le peloton de tête des bancassureurs les mieux capitalisés d'Europe.

Belle performance aussi du côté de Belfius Insurance en termes de solvabilité, avec un **ratio Solvency II** de 193%, en hausse de 3% par rapport à 2021. Avec un **ratio LCR** de 173% et un **ratio NSFR** de 135%, Belfius continue de répondre largement aux exigences en matière de liquidité, et voit même sa **réserve de liquidités** augmenter à 46,2 milliards d'euros à la fin 2022.

Les **fonds propres** du groupe Belfius s'établissent fin 2022 à 11,1 milliards d'euros.

Financements à long terme: production record en soutien à l'économie et à la société belges



En 2022, Belfius est encore passé à une vitesse supérieure dans son rôle de moteur de l'économie belge, avec une production record de 25 milliards d'euros (+12%) de **nouveaux financements à long terme**. Cette forte croissance se répartit de manière équilibrée entre tous les segments de l'économie belge et se traduit par une augmentation de 7,5% de l'**encours total des crédits**, qui atteint 109,8 milliards d'euros.

Particuliers: Belfius aide ses clients à vivre et à se loger de manière abordable et à réaliser des économies d'énergie

En 2022, Belfius octroie un total de 8,7 milliards d'euros en **nouveaux financements à long terme pour les particuliers**, une hausse de 2,7% par rapport à 2021. Malgré le ralentissement du marché immobilier, le relèvement des taux hypothécaires et la concurrence intense, Belfius voit sa **production de crédits hypothécaires** progresser de 2,1% à 7,9 milliards d'euros et sa part de marché en matière d'octroi de nouveaux crédits hypothécaires à 17,4%.

Dans un contexte inflationniste et de prix de l'énergie élevés, Belfius entend plus que jamais contribuer à faire en sorte que le coût de la vie de ses clients reste abordable, en les aidant à améliorer les performances énergétiques de leur habitation et à en réduire les factures. Cela se traduit par une **progression de la production des crédits à la consommation** de 6,2% pour atteindre 752 millions d'euros. Parmi ceux-ci, la proportion croissante des prêts rénovation verts, dont la production a doublé par rapport à 2021, attire particulièrement l'attention. En 2022, ils représentent près d'un crédit à la consommation octroyé sur cinq.

Le Love de Belfius pour les entrepreneurs et les entreprises belges est grand: production record de nouveaux financements à long terme

En 2022, Belfius l'a clamé à l'occasion d'une campagne médiatique de grande envergure: son Love pour les entrepreneurs et les entreprises est grand. Mais c'est encore dans les chiffres qu'il est le plus visible. Ainsi, en 2022, plus de la moitié de la production record de 25 milliards d'euros de **nouveaux financements à long terme** octroyés, à savoir 13,1 milliards d'euros (+17,1%), est allouée aux entrepreneurs et entreprises belges.

Aider les entrepreneurs belges à réaliser leurs rêves est l'une des ambitions de Belfius. Elle s'exprime par la forte augmentation de la production (+26,9%) de **nouveaux crédits à long terme octroyés aux clients Corporate**, qui

atteignent 8 milliards d'euros. En conséquence, l'**encours des crédits à court et à long terme** pour ce segment connaît une hausse notable de 16,8% par rapport à fin 2021, pour s'établir à 22,1 milliards d'euros. Parallèlement aux chiffres de forte croissance enregistrés dans ce segment, la **part de marché** de Belfius en matière d'encours de crédits dans le segment Corporate en Belgique est désormais estimée à 19%.

Lorsqu'ils recherchent un partenaire pour financer leur croissance, les PME, indépendants et professions libérales implantés au niveau local pensent de plus en plus à Belfius. En 2022, la **production de crédits à long terme octroyés aux clients Business** atteint 5,1 milliards d'euros, en hausse de 4,3%. L'**encours des crédits à court et à long terme** réalise ainsi une nouvelle progression de 7,5% à 17,2 milliards d'euros.

Belfius est un bancassureur intégré et doté d'un ancrage belge. Dans l'économie mondiale globalisée qui est la nôtre, cela ne l'empêche pas d'être présent aux côtés de ses clients dans le cadre de leurs activités à l'international. En atteste une hausse des revenus dans le domaine du **trade finance** de l'ordre de 14% par rapport à 2021.

Belfius guide le secteur Public & Social au cours d'une année 2022 extrêmement complexe

En 2022, la crise énergétique et l'inflation représentent pour les collectivités locales un choc financier encore plus important que la facture liée au Covid-19. Dans ce contexte, Belfius reste le partenaire de référence du **secteur Public & Social** et accorde aux clients de ce segment des **nouveaux crédits à long terme** pour un total de 3,2 milliards d'euros en 2022, soit une hausse de 20% par rapport à 2021. Cela représente 52% des nouveaux financements à long terme dans le secteur Public & Social.

Les pouvoirs locaux ont un rôle important à jouer dans la transition énergétique. C'est pourquoi le législateur les incite toujours plus à réaliser des investissements durables. Et cela passe notamment par la rénovation de nombreux bâtiments publics. Grâce à **Smart Building & Renovation Solutions**, un produit unique développé à cette fin, Belfius soutient en 2022 les collectivités locales dans la concrétisation de 44 projets de rénovation pour un montant de 454 millions d'euros, dont 223 millions d'euros financés par Belfius (soit une hausse de 59% par rapport à 2021 pour la partie financée par Belfius).

Belfius confirme son leadership dans le domaine des solutions de financement alternatives

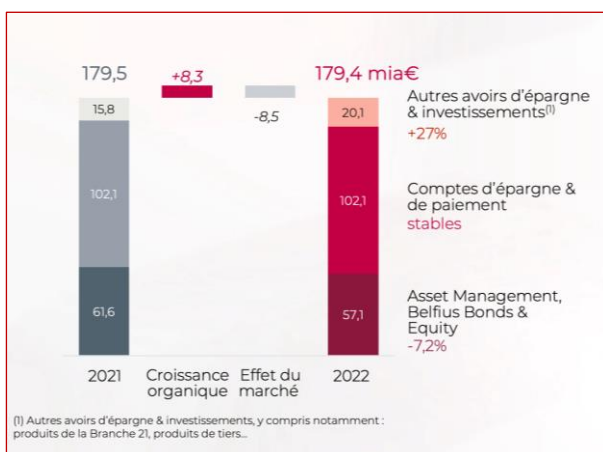
Outre le financement traditionnel par des crédits, Belfius est devenu le partenaire par excellence des entreprises et clients (semi-)publics belges également dans le cadre de solutions de financement alternatives. Avec 46 transactions pour un montant de 8,1 milliards d'euros, Belfius conserve, en 2022, sa position de leader en **émissions Debt Capital Markets (DCM)** pour les émetteurs belges. Dans le secteur (semi-)public, la banque accompagne le placement de 6 milliards d'euros sous la forme d'émissions à court terme (encours moyen de Commercial Paper) et de nouvelles émissions à long terme (Medium Term Notes et obligations). Dans le secteur des entreprises aussi, Belfius n'est pas en reste, avec le placement sur le marché de 2,1 milliards d'euros sous la forme de nouvelles émissions à court et à long terme.

Belfius réaffirme en outre son rôle de leader dans l'émission de **9 Green et Social Bonds** pour un montant de 1,92 milliard d'euros. Parmi ceux-ci, l'émission réussie du «Green Senior Bond» a particulièrement retenu l'attention.

En participant à pas moins de 14 transactions pour une valeur totale de 1,9 milliard d'euros en 2022, Belfius joue un rôle de premier plan dans le domaine des **Equity Capital Markets (ECM)** et occupe une position de leader du marché, tant en termes de nombre de transactions que de volumes.

Épargne et placements: Belfius se profile toujours plus comme banque pour les investisseurs grâce à des investissements responsables d'un point de vue sociétal

Les investisseurs se tournent résolument vers les investissements socialement responsables



Grâce à une forte croissance organique de 8,3 milliards d'euros et en dépit d'un inévitable effet de marché négatif pour un montant de -8,5 milliards d'euros, l'**encours total de l'épargne et des placements pour tous les segments** s'élève à 179,4 milliards d'euros, soit un niveau à peu près stable par rapport à celui de 2021. Avec 116,4 milliards d'euros, l'**encours de l'épargne et des placements des particuliers** résiste aussi plutôt bien (-1,8% par rapport à 2021).

Le **volume total des comptes de paiement et des comptes d'épargne des particuliers** enregistre une légère progression de 1,1% pour atteindre 62,5 milliards d'euros. Par ailleurs, les alternatives d'investissement rencontrent clairement de

plus en plus de succès auprès des épargnants. En 2022, un nombre croissant d'entre eux ont fait leurs premiers pas en tant qu'investisseurs. Fin 2022, les **souscriptions aux produits d'investissement** pour les particuliers s'élèvent à 15,7 milliards d'euros, un chiffre à peu près stable par rapport à 2021.

Fidèle à sa raison d'être, Belfius continue de jouer la carte des investissements responsables en 2022. Le succès des **Fonds du futur** continue de marquer les esprits. L'année 2022 a vu le lancement de 3 nouveaux fonds: Re=New, Virtu=All et Innov=Eat. Au total, les 9 Fonds du futur ont attiré 747 millions d'euros d'investissement en 2022, ce qui porte l'encours total de ces fonds à 2,2 milliards d'euros, soit une progression de 7% par rapport à fin 2021. L'apport dans les Fonds du futur représente désormais 81% de la production nette totale de fonds.

Quant à **Re=Bel**, la plateforme d'investissement en ligne de Belfius, elle inspire désormais plus de 71.000 clients à investir résolument différemment et de manière plus engagée. Sur l'ensemble de l'année 2022, ils ont réalisé 222.000 transactions d'achat, pour un montant total de 679 millions d'euros. Re=Bel incite les investisseurs à poser des choix engagés en matière d'investissements. Pour preuve, 76% des fonds investis par le biais de Re=Bel (1,2 milliard d'euros au total depuis le lancement de cette plateforme) sont conformes à la politique de Belfius visant à limiter les investissements dans des secteurs controversés.

Belfius se profile toujours plus comme la banque de référence Private & Wealth

La stratégie de Belfius visant à devenir la banque de référence dans les domaines du Private Banking et du Wealth Management et les investissements réalisés au niveau de ses propres spécialistes en gestion de patrimoine au sein de son activité d'asset management portent leurs fruits. Porté par une forte dynamique commerciale, **l'encours de l'épargne et des placements des clients Private & Wealth** atteint 50,7 milliards d'euros, et sa croissance organique s'élève à 2,3 milliards d'euros en 2022. C'est à nouveau **l'encours de l'épargne et des placements des clients Wealth** qui y progresse le plus: en dépit de marchés turbulents, il réalise une croissance de 4% pour atteindre 9,1 milliards d'euros. **L'encours des mandats et des contrats de service** dans les segments Private & Wealth s'établit à 13,7 milliards d'euros.

Les clients Private & Wealth sont toujours plus nombreux à faire confiance à Belfius lorsqu'il s'agit de la gestion de leur patrimoine. En 2022, il sont plus de 153.000, dont 94% sont satisfaits ou très satisfaits de Belfius, et 91% recommanderaient Belfius. Aujourd'hui, la part de marché de Belfius dans ce segment s'établit à 15%.

Après avoir ouvert 5 premières Private & Wealth Houses en 2021, Belfius a poursuivi le développement de ces lieux de rencontre exclusifs en 2022. Désormais, **20 Private Houses et 1 Wealth House** offrent aux clients Private & Wealth toute l'expérience et l'expertise nécessaires près de chez eux.

Belfius s'engage aux côtés de tous, y compris des groupes les plus vulnérables de la société

Être aux côtés de tous, c'est ce qui nous motive jour après jour: des plus jeunes aux plus âgés, des start-up aux grandes entreprises, des autorités locales aux clients privés, des plus solides aux plus vulnérables. Belfius reste ainsi la seule banque à proposer une large gamme de produits sociaux à l'intention des groupes les plus vulnérables de notre société via, entre autres, 169.431 **comptes sociaux**. Belfius représente en outre environ 40% de l'offre présente sur le marché belge dans le domaine des **services bancaires de base pour les plus démunis**.

Continuer de miser résolument sur l'innovation digitale ne signifie pas pour autant laisser tomber les **clients moins digitaux**. Ainsi, le Belfius Phone Banking, un service gratuit, permet aux clients non digitaux ou moins mobiles de gérer leurs affaires bancaires quotidiennes en toute autonomie. Qui plus est, les clients âgés de plus de 70 ans ne paient aucuns frais s'ils souhaitent effectuer des virements papier ou recevoir leurs extraits de compte mensuels par courrier.

Avec un encours total de 23,9 milliards d'euros de crédits au secteur public et social, Belfius continue de contribuer au développement de la société, en soutenant la construction de pistes cyclables, d'écoles, de piscines, d'hôpitaux. En tant que banquier des 46 universités et hautes écoles de Belgique, Belfius soutient la formation et le bien-être des jeunes talents.

Belfius continue de miser sur l'innovation digitale

Belfius continue de miser sur l'innovation et la diversification. Ceci lui permet de confirmer son leadership digital. La preuve en est l'augmentation de 5% du nombre d'**utilisateurs actifs** des **apps Belfius** (1,88 million), consultées en moyenne 38,5 fois par mois sur smartphone ou tablette. L'accélération digitale se reflète également dans la **vente de produits via les canaux digitaux**, dont la proportion ne cesse de s'accroître. Par ailleurs, avec une moyenne de 40.000 conversations par mois, le chatbot ajoute une dimension supplémentaire au service dont bénéficient les clients via les canaux digitaux.

Assurances: solide dynamique commerciale et regain d'intérêt pour la branche 21, reflet de la force du modèle de bancassurance

En 2022, porté par un modèle de bancassurance puissant, Belfius a de nouveau tout mis en œuvre pour être aux côtés de ses clients. Lors des tempêtes qui ont frappé notre pays en février 2022, Belfius Insurance a, comme en 2021, redoublé d'efforts afin de soutenir au mieux les clients touchés. Le montant des dommages atteint un total de 50,6 millions d'euros, dont 95% ont déjà été versés aux clients concernés. Grâce à une bonne gestion de la politique de réassurance, leur impact financier sur les résultats annuels de Belfius Insurance reste gérable. Le **ratio combiné opérationnel (NCR)** s'améliore légèrement (-1%) pour atteindre 96,4% grâce, entre autres, à une augmentation des primes encaissées conforme à la croissance du portefeuille, et à la reprise partielle de provisions. Ces éléments compensent l'augmentation des coûts engendrés par les catastrophes naturelles et une charge des sinistres plus élevée en raison de la hausse de l'inflation.

2022 a été une année complexe pour l'activité d'assurance Non-Vie. Elle a dû faire face aux forces de la nature, à une inflation élevée faisant grimper les coûts des sinistres, mais aussi au ralentissement du marché de l'automobile, avec un impact sur la production d'assurances auto. Dans ce contexte, la dynamique commerciale a très bien résisté, avec une hausse de l'**encaissement des primes Non-Vie au niveau du groupe** atteignant les 805 millions d'euros (+4,7%). C'est le canal de bancassurance qui signe la plus forte croissance (+8,5%). Quant à DVV et à l'assureur Corona Direct, ils poursuivent également leur croissance régulière (respectivement de 3,6% et 4%).

La **production Vie** a profité de la hausse des taux d'intérêt. Fin 2022, elle atteint 2,2 milliards d'euros. Une progression de 7,6% par rapport à fin 2021 qui s'explique, notamment, par le retour en grâce des assurances de la branche 21 (+48,7% de nouvelles polices d'assurance conclues en 2022) qui, au cours d'une année boursière compliquée, ont rempli leur rôle de valeur refuge. Belfius Insurance a d'ailleurs été, avec Belfius Invest Capital, le premier assureur à lancer, au cours du second semestre, un produit de la branche 21 offrant un rendement garanti plus élevé.

Le **total des réserves en Vie** affiche toutefois une baisse de 3,8%. Il s'élève à 13,8 milliards d'euros, essentiellement en raison de l'effet de marché négatif sur les réserves des produits de la branche 23.

Marc Rasière | CEO

«Un excellent résultat net, une solidité sans précédent, et surtout, une croissance dans tous les segments de la société belge. Aujourd'hui, plus que jamais, nous sommes Meaningful & Inspiring pour l'ensemble de la société belge. Et ce succès n'est pas le fruit du hasard. Il est le résultat d'une stratégie à long terme claire qui place le client au centre de tout, d'une gestion disciplinée du bilan, et d'une excellente dynamique commerciale. Cette stratégie, elle est portée à la fois par une marque forte et par 10.000 talents belges – collaborateurs et agents – qui, au sein d'une culture d'entreprise unique, font jour après jour la différence pour le client. Je leur en suis extrêmement reconnaissant. Enfin, je tiens à remercier expressément nos clients de la confiance qu'ils nous accordent depuis toutes ces années.»



Chris Sunt | Président du conseil d'administration

«Soutenir la société belge et renforcer son économie de manière durable: cet engagement, Belfius le concrétise depuis 11 ans déjà. En 2022, il confirme à nouveau ce rôle et le renforce encore grâce à un solide résultat net de 975 millions d'euros, 25 milliards d'euros de nouveaux financements à long terme aux particuliers, entreprises ainsi qu'au secteur Public et Social, une politique de risque prudente, et des coussins de fonds propres méticuleusement constitués. Ces fonds propres s'élèvent désormais à 11 milliards d'euros pour l'ensemble du groupe Belfius. Ceci nous permet, sous réserve de l'approbation des instances compétentes, de distribuer pour l'année 2022 un dividende d'un total de 384,4 millions d'euros (2,1 milliards d'euros depuis 2011) à l'actionnaire. Fidèles à notre engagement, nous investirons, comme les années précédentes, le reste du bénéfice de manière durable dans l'économie et la société belges.»



Contact : Ulrike Pommée - Ulrike.pommee@belfius.be / press@belfius.be - 02 222 02 57 - www.belfius.com

Chiffres clés

COMPTE DE RÉSULTATS CONSOLIDÉ		2021	2022
<i>(en millions d'EUR)</i>			
REVENUS		2.703	2.982
COÛTS		-1.477	-1.620
RÉSULTAT BRUT		1.226	1.362
Dépréciations d'instruments financiers et provisions pour engagements de crédit		1	-106
Dépréciations des immobilisations (in)corporelles		-2	-2
RÉSULTAT NET AVANT IMPÔTS		1.226	1.255
(Charges) revenus d'impôt		-290	-279
RÉSULTAT NET APRÈS IMPÔTS		936	976
attribuable aux participations ne donnant pas le contrôle		1	1
RÉSULTAT NET PART DU GROUPE		935	975
dont	Banque	716	762
	Assurance ⁽¹⁾	219	212

(1) Contribution de Belfius Insurance Group dans le compte de résultats consolidé.

BILAN CONSOLIDÉ		31/12/21	31/12/22
<i>(en millions d'EUR)</i>			
TOTAL DE L'ACTIF		192.151	179.466
Dont	Caisse et avoirs auprès des banques centrales	31.640	27.295
	Prêts et créances sur établissements de crédit	10.411	4.144
	Prêts et créances	102.679	110.311
	Dettes représentées par un titre et instruments fonds propres	27.195	23.027
	Produits liés aux fonds de placement activités d'assurance	4.246	3.970
	Dérivés	8.909	5.893
TOTAL DES DETTES		180.658	167.845
Dont	Caisse et avoirs des banques centrales	15.418	5.904
	Dettes envers et dépôts des établissements de crédit	3.591	1.870
	Dettes et dépôts	104.404	108.447
	Titres de créance émis et autres passifs financiers	23.145	25.929
	Produits liés aux fonds de placement activités d'assurance	4.246	3.970
	Dérivés	14.019	8.249
FONDS PROPRES DU GROUPE		10.963	11.089
Dont	Fonds propres de base	10.560	11.167
	Gains ou pertes non comptabilisés dans le compte de résultats	403	-78
FONDS PROPRES TOTAUX		11.493	11.621
Dont	Fonds propres du groupe	10.963	11.089
	Instruments de fonds propres additionnels de catégorie 1	497	497
	Participations ne donnant pas le contrôle	33	35

RATIOS⁽¹⁾	31/12/21	31/12/22
Rendement des fonds propres (ROE)	9,2%	9,1%
Rendement de l'actif (ROA)	0,48%	0,51%
Ratio coûts-revenus (C/I-ratio)	54,6%	54,3%
Ratio de qualité des actifs	1,95%	1,82%
Ratio de couverture	60,4%	59,6%
Liquidity Coverage Ratio (LCR) ⁽²⁾	195%	173%
Ratio structurel de liquidité à long terme (NSFR)	136%	135%

(1) Non audités.

(2) Moyenne sur 12 mois.

RATIOS DE SOLVABILITÉ	31/12/21	31/12/22
Ratio de capital CET 1 ⁽¹⁾	16,4%	16,5%
Ratio de capital Tier 1 ⁽¹⁾	17,1%	17,3%
Ratio de fonds propres total ⁽¹⁾	19,8%	19,8%
Ratio de levier ⁽²⁾	7,1%	6,3%
Solvency II - ratio (avant dividende)	200%	205%
Solvency II - ratio (après dividende)	190%	193%

(1) Pour déterminer le ratio de capital selon Bâle III, l'autorité de contrôle demande à Belfius d'appliquer une déconsolidation prudentielle de Belfius Insurance et une pondération de 370% sur les instruments de capital détenus par Belfius Banque dans Belfius Insurance après déduction du goodwill. Ce procédé est communément appelé "Compromis danois".

(2) Il est à noter que les mesures d'assouplissement temporaires liées au Covid-19, permettant aux banques d'exclure partiellement certaines expositions aux Banques Centrales, ont expiré le 1^{er} avril 2022. Sans tenir compte de ces mesures transitoires, le ratio de levier était de 5,93% à fin décembre 2021.

Les comptes annuels de Belfius sont établis conformément aux normes internationales d'information financière adoptées par l'Union européenne («IFRS-UE»). Le présent document ne constitue pas une offre d'achat ou de vente de titres, ni une sollicitation d'achat ou de souscription de titres, en Belgique ou dans toute autre juridiction. Ce document contient des déclarations prospectives impliquant nécessairement des risques et des incertitudes, en particulier des déclarations portant sur des plans, des objectifs, des attentes et des intentions. Il est porté à l'attention du lecteur que ces déclarations comportent des risques connus ou inconnus et sont sujettes à des incertitudes importantes sur les plans opérationnels, économiques et concurrentiels, dont beaucoup sont hors de contrôle de Belfius. Si certains de ces risques et incertitudes venaient à se matérialiser, ou si des hypothèses retenues s'avéraient incorrectes, les résultats réels pourraient dévier significativement de ceux anticipés, attendus, projetés ou estimés. Dans ce contexte, Belfius et toute autre personne déclinent toute responsabilité à ce sujet.